

# Gemeinde Hohen Pritz

Vorlage - Nr.: BV-577/2018  
Datum: 10.12.2018  
Vorlageart: Beschlussvorlage

## Betr.: Entlastung des Bürgermeisters von der Jahresrechnung 2016 der Gemeinde Hohen Pritz

Beteiligte Gremien:  
Sitzungsdatum Gremium  
18.12.2018 Gemeindevertretung Hohen Pritz

1. Zuständige/federführende Abt.

Amt für Finanzen

2. Mitwirkende Ämter:

**Beschlussvorschlag:** Die Gemeindevertretung Hohen Pritz beschließt gemäß § 60 (5) Kommunalverfassung Mecklenburg-Vorpommern auf der Grundlage der Niederschrift über die Prüfung des Jahresabschlusses zum 31.12.2016 des Rechnungsprüfungsausschusses des Amtes Sternberger Seenlandschaft über

1. Die Feststellung der Jahresrechnung 2016
2. Die Entlastung des Bürgermeisters für das Haushaltsjahr 2016

**Begründung:** Aufgrund der Kommunalverfassung M-V in der Fassung vom 13. Juli 2011 § 60 i.V. mit der Gemeindehaushaltsverordnung und der Gemeindekassenverordnung ist jährlich bis spätestens 31.12. des auf das Haushaltsjahr folgenden Jahres nach Durchführung der Rechnungsprüfung durch den Rechnungsprüfungsausschuss, die Jahresrechnung zu beschließen.

Die Prüfung der Jahresrechnung 2016 erfolgte durch den Rechnungsprüfungsausschuss des Amtes Sternberger Seenlandschaft am 13.03.2018.

Nach Abschluss der Prüfung wurde festgestellt, dass der Gemeindevertretung die Entlastungserteilung vorbehaltlos vorgeschlagen werden kann.

Die Niederschrift über die Prüfung der Haushaltsrechnung 2016 liegt diesem Beschluss bei.

### Finanzielle Auswirkungen

Ja	x
Nein	

ÜPL	x
APL	x

Betrag in €:	
Produktsachkonto:	
Haushaltsjahr:	
Deckungsvorschlag	

Anlagen:



Nr.	Verweis auf Art-Nr. (Hd. Nr.)	Ergebnisrechnung											Erläuterung	
		in €												
		1	2	3	4	5	6	7	8	9	10	11		12
Ansatz	Veränderung durch Nachtrag	Über- und außerplanmäßige Aufwendungen	Zweckgebundene Mehrerträge und entsprechende Aufwendungen	Inanspruchnahme der ein- oder gegenseitigen Deckungsfähigkeit	Ermächtigungen 2016	Übertragene Ermächtigungen aus Haushaltsvorjahren	Gesamtermächtigungen in 2016	Ergebnis 2016	Abweichung in 2016	Ergebnis 2015	Ergebnisveränderung gegenüber 2015	Übertragung von Ermächtigungen in Haushaltsfolgebahre	Kontonummer	
5	+	Privatrechtliche Leistungsentgelte	11.300,00	0,00	0,00	0,00	11.300,00	0,00	11.300,00	11.402,54	-102,54	11.252,54	150,00	441,443-445
6	+	Kostenerstattungen und Kostenumlagen	300,00	0,00	0,00	0,00	300,00	0,00	300,00	1.044,94	-744,94	2.250,19	-1.205,25	442,447,448
		44241000 Kostenerstattungen und Kostenumlagen vom Bund	0,00	0,00	0,00	0,00	0,00	0,00	0,00	0,00	0,00	0,00	0,00	
		44242000 Kostenerstattungen und Kostenumlagen vom Land	0,00	0,00	0,00	0,00	0,00	0,00	0,00	0,00	0,00	0,00	0,00	
		44243000 Kostenerstattungen und Kostenumlagen von Gemeinden und Gemeindeverbänden	200,00	0,00	0,00	0,00	200,00	0,00	200,00	265,72	-65,72	973,53	-707,81	
		44244000 Kostenerstattungen und Kostenumlagen von Zweckverbänden	0,00	0,00	0,00	0,00	0,00	0,00	0,00	0,00	0,00	0,00	0,00	
		44251000 Kostenerstattungen und Kostenumlagen von privaten Unternehmen	100,00	0,00	0,00	0,00	100,00	0,00	100,00	444,22	-344,22	1.006,66	-562,44	
		44259000 Kostenerstattungen und Kostenumlagen vom sonstigen privaten Bereich	0,00	0,00	0,00	0,00	0,00	0,00	0,00	335,00	-335,00	270,00	65,00	
7	+	Erhöhung des Bestandes an fertigen und unfertigen Erzeugnissen	0,00	0,00	0,00	0,00	0,00	0,00	0,00	0,00	0,00	0,00	0,00	
	-	Verminderung des Bestandes an fertigen und unfertigen Erzeugnissen	0,00	0,00	0,00	0,00	0,00	0,00	0,00	0,00	0,00	0,00	0,00	
8	+	Andere aktivierte Eigenleistungen	0,00	0,00	0,00	0,00	0,00	0,00	0,00	0,00	0,00	0,00	0,00	452
9	+	Zinserträge und sonstige Finanzerträge	5.200,00	0,00	0,00	0,00	5.200,00	0,00	5.200,00	6.812,10	-1.612,10	11.231,74	-4.419,64	47
		47151000 Zinserträge von inländischen Banken	1.200,00	0,00	0,00	0,00	1.200,00	0,00	1.200,00	2.707,27	-1.507,27	2.677,82	29,65	
		47152000 Zinserträge von inländischen Sparkassen	0,00	0,00	0,00	0,00	0,00	0,00	0,00	0,00	0,00	0,00	0,00	
		47200000 Zinsen aus Stundungen und Verrentungen	0,00	0,00	0,00	0,00	0,00	0,00	0,00	122,00	-122,00	0,00	122,00	
		47800000 Finanzerträge aus Wertpapieren des Anlagevermögens	3.900,00	0,00	0,00	0,00	3.900,00	0,00	3.900,00	3.982,83	-82,83	7.939,12	-3.956,29	
		47920000 Vollverzinsung aus Gewerbesteuer (§ 233a AO)	100,00	0,00	0,00	0,00	100,00	0,00	100,00	0,00	100,00	615,00	-615,00	
10	+	Sonstige laufende Erträge	49.400,00	0,00	0,00	0,00	49.400,00	0,00	49.400,00	104.644,64	-55.244,64	12.061,49	92.583,15	46
		46110000 Erträge aus der Veräußerung von immateriellen Vermögensgegenständen und Vermögensgegenständen des Sachanlagevermögens	0,00	0,00	0,00	0,00	0,00	0,00	0,00	0,00	0,00	0,00	0,00	



Nr.	Verweis auf Anhang (if. Nr.)	Ergebnisrechnung											Erläuterung Kontonummer
		in €											
		1	2	3	4	5	6	7	8	9	10	11	
Ansatz	Veränderung durch Nachtrag	Über- und außerplanmäßige Aufwendungen	Zweckgebundene Mehrerträge und entsprechende Aufwendungen	Inanspruchnahme der ein- oder gegenseitigen Deckungsfähigkeit	Ermächtigungen 2016	Übertragene Ermächtigungen aus Haushaltsvorjahren	Gesamtermächtigungen in 2016	Ergebnis 2016	Abweichung in 2016	Ergebnis 2015	Ergebnisveränderung gegenüber 2015	Übertragung von Ermächtigungen in Haushaltsfolgebjahren	
		0,00	0,00	0,00	0,00	0,00	0,00	0,00	18.660,00	-18.660,00	0,00	18.660,00	0,00
	46112000 Erträge aus der Veräußerung von Grundstücken und Gebäuden												
	46114000 Erträge aus der Veräußerung von beweglichen Vermögensgegenständen unterhalb der Wertgrenze i. H. v. 410 Euro	0,00	0,00	0,00	0,00	0,00	0,00	0,00	800,00	-800,00	0,00	800,00	0,00
	46220000 Säumniszuschläge, Mahngebühren, Zustellungsgebühren und u.a.	100,00	0,00	0,00	0,00	100,00	0,00	0,00	0,00	100,00	0,00	0,00	0,00
	46250000 Konzessionsabgaben	9.700,00	0,00	0,00	0,00	9.700,00	0,00	10.716,04	-1.016,04	10.163,27	562,77	0,00	0,00
	46260000 Erträge Spenden	0,00	0,00	0,00	0,00	0,00	0,00	0,00	0,00	0,00	0,00	0,00	0,00
	46270000 Versicherungserstattungen	100,00	0,00	0,00	0,00	100,00	0,00	0,00	100,00	1.908,22	-1.908,22	0,00	0,00
	46290000 Sonstige weitere sonstige laufende Erträge	0,00	0,00	0,00	0,00	0,00	0,00	0,00	0,00	0,00	0,00	0,00	0,00
	46611000 Erträge aus der Auflösung von Werberichtigungen auf Forderungen	0,00	0,00	0,00	0,00	0,00	0,00	1.895,07	-1.895,07	0,00	1.895,07	0,00	0,00
	46613000 Erträge aus der Auflösung von Sonderposten	39.500,00	0,00	0,00	0,00	39.500,00	0,00	72.545,22	-33.045,22	0,00	72.545,22	0,00	0,00
	46623515 Zuschreibungen bei Gebührenerhöhungen gegen den privaten Bereich	0,00	0,00	0,00	0,00	0,00	0,00	28,31	-28,31	0,00	28,31	0,00	0,00
	<b>11 Summe der ordentlichen Erträge (Summe der Nummern 1 bis 10)</b>	<b>479.700,00</b>	<b>0,00</b>	<b>0,00</b>	<b>0,00</b>	<b>479.700,00</b>	<b>0,00</b>	<b>533.712,05</b>	<b>-54.012,05</b>	<b>443.869,96</b>	<b>89.842,09</b>	<b>0,00</b>	<b>0,00</b>
	12 – Personalaufwendungen	20.100,00	0,00	312,17	0,00	20.231,03	0,00	20.231,03	0,00	17.547,02	2.684,01	0,00	50
	50100000 Aufwendungen für ehrenamtlich Tätige	9.700,00	0,00	0,00	0,00	9.578,00	0,00	9.578,00	0,00	9.260,77	317,23	0,00	0,00
	50220000 Dienstbezüge und dergleichen für Arbeitnehmer	7.100,00	0,00	0,00	0,00	7.013,57	0,00	7.013,57	0,00	5.217,78	1.795,79	0,00	0,00
	50430000 Beiträge zur gesetzlichen Sozialversicherung für Arbeitnehmer	2.100,00	0,00	312,17	0,00	2.583,96	0,00	2.583,96	0,00	2.345,64	234,32	0,00	0,00
	50430000 Beiträge zur gesetzlichen Sozialversicherung für ehrenamtlich Tätige	800,00	0,00	0,00	0,00	734,91	0,00	734,91	0,00	661,39	53,52	0,00	0,00
	50520000 Beihilfen, Unterstützungsleistungen und dergleichen für Arbeitnehmer	200,00	0,00	0,00	0,00	36,64	0,00	36,64	0,00	37,44	-0,80	0,00	0,00
	50590000 Sonstige Beihilfen, Unterstützungsleistungen und dergleichen	200,00	0,00	0,00	0,00	283,95	0,00	283,95	0,00	0,00	283,95	0,00	0,00
	13 – Versorgungsaufwendungen	0,00	0,00	0,00	0,00	0,00	0,00	0,00	0,00	0,00	0,00	0,00	51
	14 – Aufwendungen für Sach- und Dienstleistungen	93.200,00	0,00	2.661,61	0,00	94.244,90	0,00	66.901,34	27.343,56	61.601,12	5.300,22	0,00	52



Nr.	Verweis auf Anhang (lt. Nr.)	Ergebnisrechnung													Erläuterung	
		Ansatz	Veränderung durch Nachtrag	Über- und außerplanmäßige Aufwendungen	Zweckgebundene Mehrerträge und entsprechende Aufwendungen	Inanspruchnahme der ein- oder gegenseitigen Deckungsfähigkeit	Ermächtigungen 2016	in €						Übertragungen von Ermächtigungen in Haushaltsfolgebahre		Kontonummer
								1	2	3	4	5	6			
		200,00	0,00	0,00	0,00	-75,80	124,20	0,00	124,20	72,60	51,60	78,30	-5,70	0,00		
		900,00	0,00	0,00	0,00	60,49	960,49	0,00	960,49	135,00	825,49	402,00	-267,00	0,00		
		2.000,00	0,00	0,00	0,00	0,00	2.000,00	0,00	2.000,00	907,55	1.092,45	66,70	840,85	0,00		
		15.900,00	0,00	0,00	0,00	0,00	15.900,00	0,00	15.900,00	12.376,31	3.523,69	14.159,19	-1.782,88	0,00		
		400,00	0,00	0,00	0,00	15,31	415,31	0,00	415,31	400,13	15,18	347,17	52,96	0,00		
		7.500,00	0,00	0,00	0,00	-455,00	7.045,00	0,00	7.045,00	1.850,66	5.194,34	1.022,24	828,42	0,00		
		200,00	0,00	0,00	0,00	0,00	200,00	0,00	200,00	19,54	180,46	45,93	-26,39	0,00		
		0,00	0,00	0,00	0,00	0,00	0,00	0,00	0,00	0,00	0,00	0,00	0,00	0,00		
		3.300,00	0,00	0,00	0,00	-94,28	3.265,72	0,00	3.265,72	1.107,86	2.157,86	1.327,24	-219,38	0,00		
		10.100,00	0,00	0,00	0,00	-64,40	10.035,60	0,00	10.035,60	7.051,58	2.984,02	377,83	6.673,75	0,00		
		5.500,00	0,00	-500,00	0,00	0,00	5.000,00	0,00	5.000,00	4.649,27	350,73	5.775,46	-1.126,19	0,00		
		3.500,00	0,00	0,00	0,00	-328,50	3.171,50	0,00	3.171,50	2.820,35	351,15	2.106,88	713,47	0,00		
		1.300,00	0,00	0,00	0,00	-384,95	935,04	0,00	935,04	335,04	600,00	583,50	-248,46	0,00		
		1.800,00	0,00	2.661,61	0,00	-277,86	4.183,75	0,00	4.183,75	3.488,70	685,05	454,21	3.044,49	0,00		
		1.000,00	0,00	0,00	0,00	0,00	1.000,00	0,00	1.000,00	31,76	968,24	1.133,99	-1.102,23	0,00		
		400,00	0,00	0,00	0,00	455,00	855,00	0,00	855,00	855,00	0,00	540,00	315,00	0,00		
		1.600,00	0,00	0,00	0,00	-561,53	1.038,47	0,00	1.038,47	938,47	100,00	1.044,88	-106,41	0,00		
		100,00	0,00	0,00	0,00	0,00	100,00	0,00	100,00	0,00	100,00	0,00	0,00	0,00		
		900,00	0,00	0,00	0,00	0,00	900,00	0,00	900,00	411,59	488,41	1.055,81	-644,22	0,00		
		0,00	0,00	0,00	0,00	0,00	0,00	0,00	0,00	0,00	0,00	0,00	0,00	0,00		
		0,00	0,00	0,00	0,00	0,00	0,00	0,00	0,00	0,00	0,00	0,00	0,00	0,00		
		1.700,00	0,00	0,00	0,00	0,00	1.700,00	0,00	1.700,00	1.651,73	48,27	1.651,73	0,00	0,00		

Nr.	Verweis auf Anhang (lfd. Nr.)	Ansatz	Veränderung durch Nachtrag	Über- und außerplanmäßige Aufwendungen	Zweckgebundene Mehrträge und entsprechende Aufwendungen	Inanspruchnahme der ein- oder gegenseitigen Deckungsfähigkeit	Ermächtigungen 2016	Ergebnisrechnung												Erläuterung
								in €												
								1	2	3	4	5	6	7	8	9	10	11	12	
2016	2016	2016	2016	2016	2016	2016	2016	2016	2016	2016	2016	2015	2015	2015	Übertragung von Ermächtigungen in Haushaltsfolgejahre	Kontonummer				
		20.500,00	0,00	500,00	0,00	78,18	21.078,18	0,00	21.078,18	21.078,18	0,00	22.532,92	-1.454,74	0,00						
	Ertrags- und Aufwandsarten (gemäß § 44 Absatz 2 GemHVO-Doppik)	3.400,00	0,00	0,00	0,00	-63,36	3.336,64	0,00	3.336,64	3.336,64	0,00	3.336,64	0,00	0,00						
		0,00	0,00	0,00	0,00	0,00	0,00	0,00	0,00	0,00	0,00	588,00	-588,00	0,00						
		2.000,00	0,00	0,00	0,00	0,00	2.000,00	0,00	2.000,00	2.000,00	0,00	2.000,00	0,00	0,00						
		0,00	0,00	0,00	0,00	0,00	0,00	0,00	0,00	0,00	0,00	970,50	-970,50	0,00						
		9.000,00	0,00	0,00	0,00	0,00	9.000,00	0,00	9.000,00	1.373,38	7.626,62	0,00	1.373,38	0,00						
19	- Abschreibungen auf immaterielle Vermögensgegenstände des Anlagevermögens und auf Sachanlagen sowie auf aktivierte Aufwendungen für die Inangestaltung und Erweiterung der Verwaltung	109.500,00	0,00	11.453,07	0,00	-1.660,89	119.292,18	0,00	119.292,18	116.029,31	3.262,87	113.288,29	2.741,02	0,00		5300-5393, 5395-5398, 59980				
		0,00	0,00	1.322,95	0,00	0,00	1.322,95	0,00	1.322,95	1.322,95	0,00	1.322,94	0,01	0,00						
		1.400,00	0,00	0,00	0,00	-1.400,00	0,00	0,00	0,00	0,00	0,00	0,00	0,00	0,00						
		0,00	0,00	7.161,19	0,00	0,00	7.161,19	0,00	7.161,19	7.161,19	0,00	7.161,19	0,00	0,00						
		0,00	0,00	0,00	0,00	0,00	0,00	0,00	0,00	0,00	0,00	0,00	0,00	0,00						
		6.700,00	0,00	0,00	0,00	-3.637,13	3.062,87	0,00	3.062,87	0,00	3.062,87	0,00	0,00	0,00						
		0,00	0,00	344,81	0,00	91.694,10	92.038,91	0,00	92.038,91	92.038,91	0,00	93.155,33	-1.116,42	0,00						
		7.700,00	0,00	0,00	0,00	-7.700,00	0,00	0,00	0,00	0,00	0,00	0,00	0,00	0,00						
		0,00	0,00	0,00	0,00	0,00	0,00	0,00	0,00	0,00	0,00	0,00	0,00	0,00						
		1.500,00	0,00	0,00	0,00	-1.500,00	0,00	0,00	0,00	0,00	0,00	0,00	0,00	0,00						
		82.700,00	0,00	0,00	0,00	-82.700,00	0,00	0,00	0,00	0,00	0,00	0,00	0,00	0,00						
		0,00	0,00	0,00	0,00	0,00	0,00	0,00	0,00	0,00	0,00	0,00	0,00	0,00						



Ergebnisrechnung													Erläuterung		
Nr.	Verweis auf Anhang (fd. Nr.)	Ansatz 2016	Veränderung durch Nachtrag	Über- und außerplanmäßige Aufwendungen	Zweckgebundene Mehrenträge und entsprechende Aufwendungen	Inanspruchnahme der ein- oder gegenseitigen Deckungsfähigkeit	Ermächtigungen 2016	Übertragene Ermächtigungen aus Haushaltsvorjahren	Gesamtermächtigungen in 2016	Ergebnis 2016	Abweichung in 2016	Ergebnis 2015		Ergebnisveränderung gegenüber 2015	Übertragung von Ermächtigungen in Haushaltsfolgejahre
													1		
in €															
		0,00	0,00	2.624,12	0,00	4.563,15	7.187,27	0,00	7.187,27	7.187,27	0,00	5.070,55	2.116,72	0,00	
		6.600,00	0,00	0,00	0,00	1.718,99	8.318,99	0,00	8.318,99	8.318,99	0,00	6.578,28	1.740,71	0,00	
		2.000,00	0,00	0,00	0,00	-2.000,00	0,00	0,00	0,00	0,00	0,00	0,00	0,00	0,00	
		900,00	0,00	0,00	0,00	-700,00	200,00	0,00	200,00	0,00	200,00	0,00	0,00	0,00	
		0,00	0,00	0,00	0,00	0,00	0,00	0,00	0,00	0,00	0,00	0,00	0,00	0,00	
16	Abschreibungen auf Vermögensgegenstände des Umlaufvermögens, soweit diese die üblichen Abschreibungen überschreiten	0,00	0,00	16.444,00	0,00	1.680,89	18.104,89	0,00	18.104,89	16.490,67	1.614,22	0,93	16.489,74	0,00	5394
	53940000 Abschreibungen auf das Umlaufvermögen	0,00	0,00	16.444,00	0,00	0,00	16.444,00	0,00	16.444,00	14.829,78	1.614,22	0,00	14.829,78	0,00	
	53942515 Abschreibungen auf Gebührenforderungen gegen den privaten Bereich	0,00	0,00	0,00	0,00	46,67	46,67	0,00	46,67	46,67	0,00	0,00	46,67	0,00	
	53942534 Abschreibungen auf Steuerforderungen gegen den öffentlichen Bereich	0,00	0,00	0,00	0,00	1.614,22	1.614,22	0,00	1.614,22	1.614,22	0,00	0,00	1.614,22	0,00	
	53942535 Abschreibungen auf Steuerforderungen gegen den privaten Bereich	0,00	0,00	0,00	0,00	0,00	0,00	0,00	0,00	0,00	0,00	0,93	-0,93	0,00	
	53942545 Abschreibungen auf Forderungen aus Transferleistungen gegen den privaten Bereich	0,00	0,00	0,00	0,00	0,00	0,00	0,00	0,00	0,00	0,00	0,00	0,00	0,00	
17	Zuwendungen, Umlagen und sonstige Transferaufwendungen	313.700,00	0,00	0,00	0,00	613,74	314.313,74	0,00	314.313,74	301.755,50	12.558,24	307.668,46	-5.912,96	0,00	54
	54143000 Zuweisungen und Zuschüsse für laufende Zwecke an Gemeinden und Gemeindeverbände	21.900,00	0,00	0,00	0,00	2.226,14	24.126,14	0,00	24.126,14	24.126,14	0,00	14.838,48	9.287,66	0,00	
	54151000 Zuweisungen und Zuschüsse für laufende Zwecke an private Unternehmen	100,00	0,00	0,00	0,00	0,00	100,00	0,00	100,00	100,00	0,00	100,00	0,00	0,00	
	54151200 Zuweisungen für laufende Zwecke (Kita Dabel)	0,00	0,00	0,00	0,00	0,00	0,00	0,00	0,00	0,00	0,00	0,00	0,00	0,00	
	54151300 Zuweisungen für laufende Zwecke (sonstige Kita)	0,00	0,00	0,00	0,00	0,00	0,00	0,00	0,00	0,00	0,00	0,00	0,00	0,00	
	54151400 Zuweisungen für laufende Zwecke (Kita Dabel Kloster Dobbertin)	22.500,00	0,00	0,00	0,00	-257,82	22.242,18	0,00	22.242,18	15.238,65	7.003,53	14.974,84	263,81	0,00	
	54151800 Zuweisungen für laufende Zwecke (Kita ASB)	15.500,00	0,00	0,00	0,00	0,00	15.500,00	0,00	15.500,00	14.393,91	1.106,09	16.391,53	-1.997,62	0,00	
	54159000 Zuweisungen und Zuschüsse für laufende Zwecke an den sonstigen privaten Bereich	800,00	0,00	0,00	0,00	-354,58	445,42	0,00	445,42	445,42	0,00	412,42	33,00	0,00	









Nr.	Verweis auf Anhang (lfd. Nr.)	Ergebnisrechnung													Erfäulierung	Kontonummer		
		in €																
		Ansatz 2016	Veränderung durch Nachtrag	Über- und außerplanmäßige Aufwendungen	Zweckgebundene Mehrerträge und entsprechende Aufwendungen	Inanspruchnahme der ein- oder gegenseitigen Deckungsfähigkeit	Ermächtigungen 2016	Übertragene Ermächtigungen aus Haushaltsvorjahren	Gesamtermächtigungen in 2016	Ergebnis 2016	Abweichung in 2016	Ergebnis 2015	Ergebnisveränderung gegenüber 2015	Übertragung von Ermächtigungen in Haushaltsfolgesjahre				
1	2	3	4	5	6	7	8	9	10	11	12	13						
23	+	Außerordentliche Erträge	0,00	0,00	0,00	0,00	0,00	0,00	0,00	0,00	0,00	0,00	3.074,00	0,00	3.074,00	-3.074,00	0,00	491
		49100000 Außerordentliche Erträge	0,00	0,00	0,00	0,00	0,00	0,00	0,00	0,00	0,00	0,00	3.074,00	0,00	3.074,00	-3.074,00	0,00	
		49150000 Skontoerträge	0,00	0,00	0,00	0,00	0,00	0,00	0,00	0,00	0,00	0,00	0,00	0,00	0,00	0,00	0,00	
		49190000 Erträge aus abgeschriebenen Forderungen	0,00	0,00	0,00	0,00	0,00	0,00	0,00	0,00	0,00	0,00	0,00	0,00	0,00	0,00	0,00	
24	-	Außerordentliche Aufwendungen	0,00	0,00	0,00	0,00	0,00	0,00	0,00	0,00	0,00	0,00	0,00	0,00	0,00	0,00	0,00	591
		59150000 Skontoaufwand	0,00	0,00	0,00	0,00	0,00	0,00	0,00	0,00	0,00	0,00	0,00	0,00	0,00	0,00	0,00	
25		<b>Jahresergebnis (Jahresüberschuss/ Jahresfehlbetrag) vor Veränderung der Rücklagen (Nummer 22 zuzüglich Nummer 23 abzüglich Nummer 24)</b>	<b>-65.100,00</b>	<b>0,00</b>	<b>-36.362,28</b>	<b>0,00</b>	<b>0,00</b>	<b>0,00</b>	<b>0,00</b>	<b>-101.462,28</b>	<b>0,00</b>	<b>0,00</b>	<b>-101.462,28</b>	<b>0,00</b>	<b>-63.143,89</b>	<b>63.143,89</b>	<b>0,00</b>	
26	-	Einstellung in die Kapitalrücklage	0,00	0,00	0,00	0,00	0,00	0,00	0,00	0,00	0,00	0,00	0,00	0,00	0,00	0,00	0,00	592
27	+	Entnahmen aus der Kapitalrücklage	0,00	0,00	0,00	0,00	0,00	0,00	0,00	0,00	0,00	0,00	0,00	0,00	0,00	0,00	0,00	492
		49210000 Entnahme aus der Allgemeinen Kapitalrücklage	0,00	0,00	0,00	0,00	0,00	0,00	0,00	0,00	0,00	0,00	0,00	0,00	0,00	0,00	0,00	
		49220000 Entnahme aus der zweckgebundenen Kapitalrücklage aus investiv gebundenen Zuweisungen	0,00	0,00	0,00	0,00	0,00	0,00	0,00	0,00	0,00	0,00	0,00	0,00	0,00	0,00	0,00	
28	-	Einstellung in die Rücklage für Belastungen aus dem kommunalen Finanzausgleich	0,00	0,00	0,00	0,00	0,00	0,00	0,00	0,00	0,00	0,00	0,00	0,00	0,00	0,00	0,00	593
		59300000 Einstellung in die Rücklage für Belastungen aus dem kommunalen Finanzausgleich	0,00	0,00	0,00	0,00	0,00	0,00	0,00	0,00	0,00	0,00	0,00	0,00	0,00	0,00	0,00	
29	+	Entnahmen aus der Rücklage für Belastungen aus dem kommunalen Finanzausgleich	65.100,00	0,00	0,00	0,00	0,00	0,00	0,00	65.100,00	0,00	0,00	65.100,00	0,00	115.098,00	-115.098,00	0,00	493
		49300000 Entnahmen aus der Rücklage für Belastungen aus dem kommunalen Finanzausgleich	65.100,00	0,00	0,00	0,00	0,00	0,00	0,00	65.100,00	0,00	0,00	65.100,00	0,00	115.098,00	-115.098,00	0,00	
30	+	Entnahme aus sonstigen zweckgebundenen Ergebnisrücklagen	0,00	0,00	0,00	0,00	0,00	0,00	0,00	0,00	0,00	0,00	0,00	0,00	0,00	0,00	0,00	494-499
31		<b>Jahresergebnis (Jahresüberschuss/ Jahresfehlbetrag) (Nummer 25 zuzüglich Nummern 27, 29 und 30 zuzüglich Nummern 26 und 28) nachrichtlich:</b>	<b>0,00</b>	<b>0,00</b>	<b>-36.362,28</b>	<b>0,00</b>	<b>0,00</b>	<b>0,00</b>	<b>0,00</b>	<b>-36.362,28</b>	<b>0,00</b>	<b>0,00</b>	<b>-36.362,28</b>	<b>0,00</b>	<b>51.954,11</b>	<b>-51.954,11</b>	<b>0,00</b>	
32		Ergebnisvortrag aus dem Haushaltsvorjahr																



Ergebnisrechnung													Erläuterung	Kontonummer	
Nr.	Verweis auf Anhang (Itr. Nr.)	Ansatz 2016	Veränderung durch Nachtrag	Über- und außerplanmäßige Aufwendungen	Zweckgebundene Mehrerträge und entsprechende Aufwendungen	Inanspruchnahme der ein- oder gegenseitigen Deckungsfähigkeit	Ermächtigungen 2016	Übertragene Ermächtigungen aus Haushaltsvorjahren	Gesamtermächtigungen in 2016	Ergebnis 2016	Abweichung in 2016	Ergebnis 2015			Ergebnisveränderung gegenüber 2015
in €															
33	Ergebnis (Überschuss/Fehlbetrag) zum 31. Dezember des Haushaltsjahres (Summe der Nummern 31 und 32)	1	2	3	4	5	6	7	8	9	10	11	12	13	
										256.454,29					

Nr.	Verweis auf Anhang (ff. Nr.)	Finanzrechnung											Erläuterung	
		Ansatz 2016	Veränderung durch Nachtrag	Über- und außerplanmäßige Auszahlungen	Zweckgebundene Mehreinzahlungen und entsprechende Mehrauszahlungen	Inanspruchnahme der ein- oder gegenseitigen Deckungsfähigkeit	Ermächtigungen 2016	Übertragene Ermächtigungen aus Vorjahren	Gesamtermächtigungen in 2016	Ergebnis 2016	Abweichung in 2016	Ergebnis 2015		Ergebnisveränderung gegenüber 2015
in €														
1 + Steuern und ähnliche Abgaben		306.600,00	0,00	0,00	0,00	0,00	306.600,00	0,00	306.600,00	799,01	297.146,65	8.654,34	0,00	80
60110000 Grundsteuer A		16.800,00	0,00	0,00	0,00	0,00	16.800,00	0,00	16.800,00	-8.940,47	26.188,07	-447,60	0,00	
60120000 Grundsteuer B		32.100,00	0,00	0,00	0,00	0,00	32.100,00	0,00	32.100,00	994,48	30.890,38	215,14	0,00	
60130000 Gewerbesteuer		172.600,00	0,00	0,00	0,00	0,00	172.600,00	0,00	172.600,00	10.209,02	155.943,58	6.447,40	0,00	
60210000 Gemeindeanteil an der Einkommensteuer		64.500,00	0,00	0,00	0,00	0,00	64.500,00	0,00	64.500,00	378,47	63.290,85	830,68	0,00	
60220000 Gemeindeanteil an der Umsatzsteuer		3.700,00	0,00	0,00	0,00	0,00	3.700,00	0,00	3.700,00	36,86	3.587,97	75,17	0,00	
60310000 Vergütungssteuer		0,00	0,00	0,00	0,00	0,00	0,00	0,00	0,00	0,00	0,00	0,00	0,00	
60320000 Hundsteuer		1.800,00	0,00	0,00	0,00	0,00	1.800,00	0,00	1.800,00	29,92	1.820,51	-50,43	0,00	
60340000 Zweitwohnungssteuer		4.300,00	0,00	0,00	0,00	0,00	4.300,00	0,00	4.300,00	-1.825,12	4.621,14	1.503,98	0,00	
60521000 Familienleistungsausgleich		10.800,00	0,00	0,00	0,00	0,00	10.800,00	0,00	10.800,00	-84,15	10.804,15	80,00	0,00	
2 + Zuwendungen, allgemeine Umlagen und sonstige Transferseinzahlungen		9.800,00	0,00	0,00	0,00	0,00	9.800,00	0,00	9.800,00	14.118,72	17.969,75	-3.851,03	0,00	61
61111000 Schlüsselzuweisung		9.800,00	0,00	0,00	0,00	0,00	9.800,00	0,00	9.800,00	-766,32	14.417,35	-3.851,03	0,00	
61442000 Zuweisungen und Zuschüsse für laufende Zwecke vom Land		0,00	0,00	0,00	0,00	0,00	0,00	0,00	0,00	-3.552,40	3.552,40	0,00	0,00	
61443000 Zuweisungen und Zuschüsse für laufende Zwecke von Gemeinden und Gemeindeverbänden		0,00	0,00	0,00	0,00	0,00	0,00	0,00	0,00	0,00	0,00	0,00	0,00	
3 + Einzahlungen der sozialen Sicherung		0,00	0,00	0,00	0,00	0,00	0,00	0,00	0,00	0,00	0,00	0,00	0,00	82
4 + Öffentlich-rechtliche Leistungsentgelte		23.200,00	0,00	0,00	0,00	0,00	23.200,00	0,00	23.200,00	17.759,22	17.762,20	-2,98	0,00	63
63120000 Gebühren für die Erteilung von Bescheiden (u.a. Genehmigungen, Ablehnungen, Untersegunen)		0,00	0,00	0,00	0,00	0,00	0,00	0,00	0,00	0,00	0,00	0,00	0,00	
63221000 Entgelte für die Abwasserbeseitigung und die Abwasserabgabe		1.100,00	0,00	0,00	0,00	0,00	1.100,00	0,00	1.100,00	764,96	1.167,74	-402,78	0,00	
63224000 Entgelte für das Bestattungswesen		300,00	0,00	0,00	0,00	0,00	300,00	0,00	300,00	-100,00	0,00	400,00	0,00	
63225000 Entgelte für die Sondernutzung von Straßen		100,00	0,00	0,00	0,00	0,00	100,00	0,00	100,00	6,00	2,00	4,00	0,00	
63229000 Sonstige Entgelte		21.700,00	0,00	0,00	0,00	0,00	21.700,00	0,00	21.700,00	16.588,26	16.582,46	-4,20	0,00	
5 + Privatrechtliche Leistungsentgelte		11.300,00	0,00	0,00	0,00	0,00	11.300,00	0,00	11.300,00	13.551,59	9.093,49	4.468,10	0,00	641
64110000 Mieten und Pachten, Erbbauzinsen		11.300,00	0,00	0,00	0,00	0,00	11.300,00	0,00	11.300,00	-2.261,59	9.093,49	4.468,10	0,00	
6 + Kostenerstattungen und Kostenumlagen		300,00	0,00	0,00	0,00	0,00	300,00	0,00	300,00	1.714,39	1.986,12	-271,73	0,00	642, 647, 648
64241000 Kostenerstattungen und Kostenumlagen vom Bund		0,00	0,00	0,00	0,00	0,00	0,00	0,00	0,00	0,00	0,00	0,00	0,00	
64242000 Kostenerstattungen und Kostenumlagen vom Land		0,00	0,00	0,00	0,00	0,00	0,00	0,00	0,00	0,00	0,00	0,00	0,00	
64243000 Kostenerstattungen und Kostenumlagen von Gemeinden und Gemeindeverbänden		200,00	0,00	0,00	0,00	0,00	200,00	0,00	200,00	-65,72	985,05	-719,33	0,00	



Nr.	Einzahlungs- und Auszahlungsarten (gemäß § 45 Absatz 2 i.V.m. § 3 Absatz 1 Satz 1 GemHVO-Doppik)	Verweis auf Anhang (Id. Nr.)	Finanzrechnung													Erläuterung		
			Ansatz	Veränderung durch Nachtrag	Über- und außerplanmäßige Auszahlungen	Zweckgebundene Mehreinzahlungen und entsprechende Mehrauszahlungen			Inanspruchnahme der ein- oder gegenseitigen Deckungsfähigkeit	Ermächtigungen	Übertragene Ermächtigungen aus Haushaltsverfahren	Gesamtermächtigungen in	Ergebnis 2016	Abweichung in	Ergebnis 2015		Ergebnisveränderung gegenüber	Übertragung von Ermächtigungen in Haushaltsfolgejahre
						2	3	4										
			in €															
			1	2	3	4	5	6	7	8	9	10	11	12	13			
	64240000 Kostenleistungen und Kostenumlagen von Zweckverbänden		0,00	0,00	0,00	0,00	0,00	0,00	0,00	0,00	0,00	0,00	0,00	0,00	0,00	0,00		
	64251000 Kostenleistungen und Kostenumlagen von privaten Unternehmen		100,00	0,00	0,00	0,00	0,00	100,00	0,00	100,00	1.128,67	-1.028,67	731,07	397,60	0,00	0,00		
	64259000 Kostenleistungen und Kostenumlagen vom sonstigen privaten Bereich		0,00	0,00	0,00	0,00	0,00	0,00	0,00	0,00	320,00	-320,00	270,00	50,00	0,00	0,00		
	7 + Erhöhungen des Bestandes an fertigen und unfertigen Erzeugnissen		0,00	0,00	0,00	0,00	0,00	0,00	0,00	0,00	0,00	0,00	0,00	0,00	0,00	0,00		
	- Verminderungen des Bestandes an fertigen und unfertigen Erzeugnissen		0,00	0,00	0,00	0,00	0,00	0,00	0,00	0,00	0,00	0,00	0,00	0,00	0,00	0,00		
	8 + Zinseinzahlungen und sonstige Finanzeinzahlungen		5.200,00	0,00	0,00	0,00	0,00	5.200,00	0,00	5.200,00	7.540,08	-2.340,08	6.336,93	1.203,15	0,00	67		
	87151000 Zinseinzahlungen für Kredite von inländischen Banken		1.200,00	0,00	0,00	0,00	0,00	1.200,00	0,00	1.200,00	3.293,96	-2.093,96	2.177,93	1.116,03	0,00			
	87152000 Zinseinzahlungen für Kredite von inländischen Sparkassen		0,00	0,00	0,00	0,00	0,00	0,00	0,00	0,00	0,00	0,00	0,00	0,00	0,00			
	87200000 Zinsen aus Stundungen und Verrentungen		0,00	0,00	0,00	0,00	0,00	0,00	0,00	0,00	0,00	0,00	0,00	0,00	0,00			
	87800000 Finanzeinzahlungen aus Wertpapieren des Anlagevermögens		3.900,00	0,00	0,00	0,00	0,00	3.900,00	0,00	3.900,00	3.996,12	-96,12	3.943,00	53,12	0,00			
	87920000 Vollverzinsung aus Gewerbesteuer (§ 233a AO)		100,00	0,00	0,00	0,00	0,00	100,00	0,00	100,00	250,00	-150,00	216,00	34,00	0,00			
	9 + Sonstige laufende Einzahlungen		9.900,00	0,00	0,00	0,00	0,00	9.900,00	0,00	9.900,00	9.479,92	420,08	10.432,08	-952,16	0,00	660-668		
	66220000 Säumniszuschläge, Mahngebühren, Zustellungsgebühren und u.a.		100,00	0,00	0,00	0,00	0,00	100,00	0,00	100,00	0,00	100,00	0,00	0,00	0,00			
	66250000 Konzessionsabgaben		9.700,00	0,00	0,00	0,00	0,00	9.700,00	0,00	9.700,00	9.479,92	220,08	8.523,86	956,06	0,00			
	66260000 Spenden		0,00	0,00	0,00	0,00	0,00	0,00	0,00	0,00	0,00	0,00	0,00	0,00	0,00			
	66270000 Versicherungsverstattungen		100,00	0,00	0,00	0,00	0,00	100,00	0,00	100,00	0,00	100,00	1.908,22	-1.908,22	0,00			
	66290000 Sonstige laufende Einzahlungen (Sonstige)		0,00	0,00	0,00	0,00	0,00	0,00	0,00	0,00	0,00	0,00	0,00	0,00	0,00			
	<b>Summe der ordentlichen Einzahlungen (Summe der Nummern 1 bis 9)</b>		<b>366.300,00</b>	<b>0,00</b>	<b>0,00</b>	<b>0,00</b>	<b>0,00</b>	<b>366.300,00</b>	<b>0,00</b>	<b>366.300,00</b>	<b>369.974,91</b>	<b>-3.674,91</b>	<b>360.727,22</b>	<b>9.247,69</b>	<b>0,00</b>			
	11 - Personalauszahlungen		20.100,00	0,00	472,17	0,00	-131,14	20.441,03	0,00	20.441,03	20.441,03	0,00	17.572,02	2.869,01	0,00	70		
	70100000 Auszahlungen für ehrenamtlich Tätige		9.700,00	0,00	160,00	0,00	-72,00	9.788,00	0,00	9.788,00	9.788,00	0,00	9.285,77	502,23	0,00			
	70220000 Dienstbezüge und dergleichen für Arbeitnehmer		7.100,00	0,00	0,00	0,00	-86,43	7.013,57	0,00	7.013,57	7.013,57	0,00	5.217,76	1.795,79	0,00			
	70420000 Beiträge zur gesetzlichen Sozialversicherung für Arbeitnehmer		2.100,00	0,00	312,17	0,00	171,79	2.583,96	0,00	2.583,96	2.583,96	0,00	2.349,64	234,32	0,00			
	70430000 Beiträge zur gesetzlichen Sozialversicherung für ehrenamtlich Tätige		800,00	0,00	0,00	0,00	-65,09	734,91	0,00	734,91	734,91	0,00	681,39	53,52	0,00			
	70520000 Beihilfen, Unterstützungsleistungen und dergleichen für Arbeitnehmer		200,00	0,00	0,00	0,00	-163,36	36,64	0,00	36,64	36,64	0,00	37,44	-0,80	0,00			





Nr.	Verweis auf Anhang (Hd. Nr.)	Finanzrechnung													Erläuterung
		in €													
		1	2	3	4	5	6	7	8	9	10	11	12	13	
Ansatz	Veränderung durch Nachtrag	Über- und außerplanmäßige Auszahlungen	Zweckgebundene Mehreinzahlungen und entsprechende Mehrauszahlungen	Inanspruchnahme der ein- oder gegenseitigen Deckungsfähigkeit	Ermächtigungen	Übertragene Ermächtigungen aus Haushaltsvorjahren	Gesamtermächtigungen in	Ergebnis	Abweichung in	Ergebnis	Ergebnisveränderung gegenüber	Übertragung von Ermächtigungen in Haushaltsfolgejahre	Kontonummer		
2016					2016		2016	2016	2016	2016	2015	2015			
		3.400,00	0,00	0,00	0,00	3.336,64	0,00	3.336,64	3.336,64	0,00	3.336,64	0,00	0,00		
		0,00	0,00	0,00	0,00	0,00	0,00	0,00	0,00	0,00	588,00	-588,00	0,00		
		2.000,00	0,00	2.000,00	0,00	4.000,00	0,00	4.000,00	4.000,00	0,00	4.000,00	0,00	0,00		
		0,00	0,00	0,00	0,00	0,00	0,00	0,00	0,00	0,00	970,50	-970,50	0,00		
		9.000,00	0,00	0,00	0,00	9.000,00	0,00	9.000,00	1.272,82	7.727,18	528,24	744,58	0,00		
		313.700,00	0,00	0,00	613,74	314.313,74	0,00	314.313,74	302.335,09	11.978,65	306.614,28	-4.279,19	0,00	74	
		21.900,00	0,00	0,00	2.226,14	24.126,14	0,00	24.126,14	24.126,14	0,00	14.838,48	9.287,66	0,00		
		0,00	0,00	0,00	0,00	0,00	0,00	0,00	0,00	0,00	0,00	0,00	0,00		
		100,00	0,00	0,00	0,00	100,00	0,00	100,00	100,00	0,00	100,00	0,00	0,00		
		0,00	0,00	0,00	0,00	0,00	0,00	0,00	0,00	0,00	0,00	0,00	0,00		
		0,00	0,00	0,00	0,00	0,00	0,00	0,00	0,00	0,00	693,38	-693,38	0,00		
		22.500,00	0,00	0,00	-257,82	22.242,18	0,00	22.242,18	13.273,43	8.968,75	14.578,87	-1.305,44	0,00		
		15.500,00	0,00	0,00	0,00	15.500,00	0,00	15.500,00	14.393,91	1.106,09	16.391,53	-1.997,62	0,00		
		800,00	0,00	0,00	-354,58	445,42	0,00	445,42	445,42	0,00	412,42	33,00	0,00		
		2.500,00	0,00	0,00	-1.000,00	1.500,00	0,00	1.500,00	1.409,07	90,93	1.050,00	359,07	0,00		
		17.800,00	0,00	0,00	0,00	17.800,00	0,00	17.800,00	19.261,52	-1.461,52	15.394,84	3.866,68	0,00		
		158.200,00	0,00	0,00	0,00	158.200,00	0,00	158.200,00	156.768,23	1.431,77	188.949,19	-12.180,96	0,00		
		0,00	0,00	0,00	0,00	0,00	0,00	0,00	0,00	0,00	0,00	0,00	0,00		
		74.400,00	0,00	0,00	0,00	74.400,00	0,00	74.400,00	72.557,37	1.842,63	74.205,57	-1.648,20	0,00		
		0,00	0,00	0,00	0,00	0,00	0,00	0,00	0,00	0,00	0,00	0,00	0,00		
		0,00	0,00	0,00	0,00	0,00	0,00	0,00	0,00	0,00	0,00	0,00	0,00		
		0,00	0,00	0,00	0,00	0,00	0,00	0,00	0,00	0,00	0,00	0,00	0,00		
		0,00	0,00	0,00	0,00	0,00	0,00	0,00	0,00	0,00	0,00	0,00	0,00		
		0,00	0,00	0,00	0,00	0,00	0,00	0,00	0,00	0,00	0,00	0,00	0,00		
		200,00	0,00	71,00	0,00	271,00	0,00	271,00	171,00	100,00	163,00	8,00	77		







Nr.	Einzahlungs- und Auszahlungsarten (gemäß § 45 Absatz 2 i.V.m. § 3 Absatz 1 Satz 1 GemHVO- Doppik)	Verweis auf Anhang (lt. Nr.)	Finanzrechnung													Erläuterung Kontonummer
			Ansatz 2016	Veränderung durch Nachtrag	Über- und außerplanmäßige Auszahlungen	Zweckgebundene Mehrzahlungen und entsprechende Mehrauszahlungen	Inanspruchnahme der ein- oder gegenseitigen Deckungsfähigkeit	Ermächtigungen 2016	Übertragene Ermächtigungen aus Haushaltsvorjahren	Gesamtermächtigungen in 2016	Ergebnis 2016	Abweichung in 2016	Ergebnis 2015	Ergebnisveränderung gegenüber 2015	Übertragung von Ermächtigungen in Haushaltsfolgejahre	
18	Summe der ordentlichen Auszahlungen (Summe der Nummern 11 bis 17)		435.200,00	0,00	3.892,77	0,00	439.092,77	0,00	439.092,77	400.098,06	38.994,71	392.667,67	7.430,39	0,00		
19	Saldo der ordentlichen Ein- und Auszahlungen (Saldo der Nummern 10 und 18)		-68.900,00	0,00	-3.892,77	0,00	-72.792,77	0,00	-72.792,77	-30.123,15	-42.669,62	-31.940,45	1.817,30	0,00		
20	+ Außerordentliche Einzahlungen		0,00	0,00	0,00	0,00	0,00	0,00	0,00	0,00	0,00	3.074,00	-3.074,00	0,00	689	
21	- Außerordentliche Auszahlungen		0,00	0,00	0,00	0,00	0,00	0,00	0,00	0,00	0,00	3.074,00	-3.074,00	0,00		
22	Saldo der ordentlichen und außerordentlichen Ein- und Auszahlungen (Nummer 19 zuzüglich Nummer 20 abzüglich Nummer 21)		-68.900,00	0,00	-3.892,77	0,00	-72.792,77	0,00	-72.792,77	-30.123,15	-42.669,62	-28.866,45	-1.256,70	0,00		
23	+ Einzahlungen aus Investitionszuwendungen		4.400,00	0,00	0,00	0,00	4.400,00	0,00	4.400,00	2.440,26	1.959,74	1.373,83	1.066,43	0,00	681, 6833	
	68142000 Investitionszuwendungen vom Land		900,00	0,00	0,00	0,00	900,00	0,00	900,00	440,26	459,74	1.373,83	-933,57	0,00		
	68142002 Sondermitteln des Landes		3.500,00	0,00	0,00	0,00	3.500,00	0,00	3.500,00	0,00	3.500,00	0,00	0,00	0,00		
	68150000 Investitionszuwendungen vom privaten Bereich		0,00	0,00	0,00	0,00	0,00	0,00	0,00	0,00	0,00	0,00	0,00	0,00		
	68176200 Anzahlungen auf Sonderposten zum Anlagevermögen vom Land		0,00	0,00	0,00	0,00	0,00	0,00	0,00	2.000,00	-2.000,00	0,00	2.000,00	0,00		
24	+ Einzahlungen aus Beiträgen und ähnlichen Entgelten		0,00	0,00	0,00	0,00	0,00	0,00	0,00	0,00	0,00	0,00	0,00	0,00	682, 6830- 6832, 6839	
	68251001 Beiträge und ähnlichen Entgelte von privaten Unternehmen / aus öffentlich-rechtlichen Entgelten		0,00	0,00	0,00	0,00	0,00	0,00	0,00	0,00	0,00	0,00	0,00	0,00		
	68259001 Beiträge und ähnlichen Entgelte vom sonstigen privaten Bereich / aus öffentlich-rechtlichen Entgelten		0,00	0,00	0,00	0,00	0,00	0,00	0,00	0,00	0,00	0,00	0,00	0,00		
	68392390 Sonstige Sonderposten		0,00	0,00	0,00	0,00	0,00	0,00	0,00	0,00	0,00	0,00	0,00	0,00		
25	+ Einzahlungen aus immateriellen Vermögensgegenständen		0,00	0,00	0,00	0,00	0,00	0,00	0,00	0,00	0,00	0,00	0,00	0,00	684	
	68420124 leer		0,00	0,00	0,00	0,00	0,00	0,00	0,00	0,00	0,00	0,00	0,00	0,00		
	68459000 leer		0,00	0,00	0,00	0,00	0,00	0,00	0,00	0,00	0,00	0,00	0,00	0,00		
26	+ Einzahlungen aus Sachanlagen		0,00	0,00	0,00	0,00	0,00	0,00	0,00	800,00	-800,00	0,00	800,00	0,00	685	
	68510210 Einzahlungen für Wald, Forsten		0,00	0,00	0,00	0,00	0,00	0,00	0,00	0,00	0,00	0,00	0,00	0,00		
	68510220 Einzahlungen für Grünflächen		0,00	0,00	0,00	0,00	0,00	0,00	0,00	0,00	0,00	0,00	0,00	0,00		
	68520390 Einzahlungen für Sonstige Gebäude		0,00	0,00	0,00	0,00	0,00	0,00	0,00	0,00	0,00	0,00	0,00	0,00		
	68530490		0,00	0,00	0,00	0,00	0,00	0,00	0,00	0,00	0,00	0,00	0,00	0,00		
	68560710 Einzahlungen für Fahrzeuge		0,00	0,00	0,00	0,00	0,00	0,00	0,00	800,00	-800,00	0,00	800,00	0,00		
	68560718 Einzahlungen für Zusatzgeräte für Fahrzeuge, Anhänger		0,00	0,00	0,00	0,00	0,00	0,00	0,00	0,00	0,00	0,00	0,00	0,00		













7.

Anhang

zum

**JAHRESABSCHLUSS 2016**

der

Gemeinde Hohen Pritz



## 7.1 Rechtsgrundlagen

Der Anhang zum Jahresabschluss zum 31. Dezember 2015 der Gemeinde Hohen Pritz wurde unter Beachtung des § 60 Abs. 1 und Abs. 2 KV M-V und der §§ 17 Abs. 5 bis 7; 32 Abs. 1 Nr. 5; 34 Abs. 2,3 und Abs. 6 bis 8; 39 Abs. 2; 42 Abs. 1; 43 Abs. 1 bis 3 ; 44 Abs. 3 und 4; Abs. 45 Abs. 3 und 4; 47 Abs. 2; 48 GemHVO-Doppik erstellt.

## 7.2 Gliederung des Jahresabschlusses

Die Gliederungsvorschriften der GemHVO-Doppik mit Änderung vom 19.05.2016 fanden uneingeschränkt Beachtung.

## 7.3 Bilanzierungs- und Bewertungsmethoden

Bei der Aufstellung der Bilanz standen Ansatz und Bewertung von Vermögen und Schulden im Mittelpunkt. Dabei ist zu beachten, dass Ansatz- und Bewertungsvorschriften zu unterscheiden sind. Die Ansatzvorschriften legen fest, ob ein Vermögensgegenstand oder eine Schuld dem Grunde nach ausgewiesen werden muss. Die Bewertungsvorschriften regeln, mit welchem Wert der Ansatz erfolgen muss.

Die allgemeinen Inventar-, Ansatz- und Bewertungsbestimmungen gemäß § 30 ff. GemHVO-Doppik wurden grundsätzlich analog der Eröffnungsbilanz umgesetzt. Dementsprechend wurden auch bei der Erfassung und Bewertung von Vermögensgegenständen, Schulden und Rechnungsabgrenzungsposten für den Jahresabschluss zum 31.12.2015 die Werte der Eröffnungsbilanz zum 01.01.2012 als Grundlage genommen und fortgeführt. Die Werte des Jahresabschlusses 2014 werden als Vorjahreswerte ausgewiesen. Wenn keine Maßeinheiten ausdrücklich angegeben wurden, ist im Folgenden regelmäßig von Beträgen in € auszugehen. Eine detaillierte Erläuterung erfolgt in der Regel ab Wertveränderungen von 1.500,00 €.

Aufgrund der Programmumstellung zum 01.09.2016 von CIP zu H+H Doppik ist eine 1:1 Übernahme der bisherigen Buchungen in 2015 nicht im vollumfänglich möglich. Abweichungen sind u.a. in den Deckungskreisen, bei den Haushaltsermächtigungen, bei den Projekten in Aufwandskonten, bei den Investitionen und in der Anlagenbuchhaltung vorhanden. Die Abschlussbuchungen zu den entsprechenden Konten stimmen vollständig mit den CIP-Buchungen überein.

## 7.4 Angaben zu den einzelnen Posten der Bilanz

## AKTIVA

### 7.4.1 Anlagevermögen

1. Anlagevermögen 2.599.205,88

31.12. Haushaltsvorjahr	31.12. Haushaltsjahr	Veränderung
2.696.247,62	2.599.205,88	-93.041,74

#### 1.1 Immaterielle Vermögensgegenstände

Die immateriellen Vermögensgegenstände wurden zum Bilanzstichtag durch eine Buchinventur erfasst. Sie sind in einer Anlagenbestandsliste einzeln nachgewiesen. Entgeltlich erworbene immaterielle Vermögensgegenstände des Anlagevermögens wurden zu Anschaffungskosten abzüglich planmäßiger linearer / und außerplanmäßiger Abschreibungen angesetzt. Anschaffungsnebenkosten wurden in die Anschaffungskosten einbezogen. Anschaffungskostenminderungen (Skonti, Boni, sonstige Nachlässe) wurden von den Anschaffungskosten abgesetzt. Die immateriellen Vermögensgegenstände wurden linear über die wirtschaftliche Nutzungsdauer abgeschrieben, die in der vom Innenministerium bekannt gegebenen Abschreibungstabelle festgeschrieben ist. Für Zugänge und Abgänge im Zugangs- bzw. Abgangsjahr wurde die Abschreibung zeitanteilig berechnet. Immaterielle Vermögensgegenstände, deren Wert 410,00 € nicht übersteigen, wurden im Jahr des Zugangs voll abgeschrieben und im Zugangsjahr in Abgang gestellt. Es wurden keine außerplanmäßigen Abschreibungen vorgenommen.

1.1 Immaterielle Vermögensgegenstände 5.685,14

1.1.1 Gewerbliche Schutzrechte und ähnliche Rechte und Werte sowie Lizenzen an solchen Rechten und Werten

1.1.2 Geleistete Zuwendungen 1.161,14

31.12. Haushaltsvorjahr	31.12. Haushaltsjahr	Veränderung
1.329,02	1.161,14	-167,88

Geleistete Zuwendungen (Konto 01243000) 1.161,14

Der Buchwert per 31.12. beträgt 1.161,14 €. Hierbei handelt es sich um gezahlte Eigenmittel für das Schilder System Info Direkt (Inv.Nr. 436), die ab 31.12.2014 abgeschrieben werden. Die Abschreibung für das Jahr 2016 beläuft sich auf -167,88 €.

1.1.3 Gezahlte Investitionszuschüsse 4.524,00

31.12. Haushaltsvorjahr	31.12. Haushaltsjahr	Veränderung
5.679,07	4.524,00	-1.155,07

Gezahlte Investitionszuschüsse als Nutzungsberechtigter (Konto 01300000) 4.524,00

Hierbei handelt es sich um einen im Jahr 2010 gezahlten Investitionszuschuss mit einer Gesamthöhe von 11.550,67 € für die Winterdiensttechnik (Streuanhänger). Die Wertminderung erfolgte durch die jährliche Abschreibung von -1.155,07 €.

1.1.4 Geschäft- oder Firmenwert

1.1.5 Geleistete Anzahlungen auf immaterielle Vermögensgegenstände



## 1.2 Sachanlagevermögen

Das Sachanlagevermögen wurde zum Bilanzstichtag durch eine Buchinventur erfasst. Das Sachanlagevermögen wurde in einer Anlagenbestandsliste mit Wert einzeln nachgewiesen. Der Nachweis der Grundstücke, Straßen, Wege und Plätze wird zusätzlich im GISAL-Programm geführt. Das Sachanlagevermögen wurde mit den Anschaffungs- oder Herstellungskosten abzüglich planmäßiger linearer / außerplanmäßiger Abschreibungen bewertet. Anschaffungsnebenkosten wurden in die Anschaffungskosten einbezogen. Anschaffungskostenminderungen (Skonti, Boni, sonstige Nachlässe) wurden von den Anschaffungskosten abgesetzt. Für Zugänge und Abgänge im Zugangs- bzw. Abgangsjahr wurde die Abschreibung zeitanteilig berechnet. Bewegliche Vermögensgegenstände des Sachanlagevermögens, deren Anschaffungs- und Herstellungskosten 410,00 € nicht übersteigen, wurden im Jahr des Zugangs voll abgeschrieben und im Zugangsjahr in Abgang gestellt. Die planmäßigen Abschreibungen wurden auf der Grundlage der vom Innenministerium vorgegebenen wirtschaftlichen Nutzungsdauer nach der linearen Methode vorgenommen.

**1.2 Sachanlagen** **2.317.026,44**

31.12. Haushaltsvorjahr	31.12. Haushaltsjahr	Veränderung
2.408.745,23	2.317.026,44	-91.718,79

**1.2.1. Wald, Forsten** **12.930,84**

**1.2.2 Sonstige unbebaute Grundstücke und grundstücksgleiche Rechte** **46.588,98**

**1.2.3 Bebaute Grundstücke und grundstücksgleiche Rechte** **329.902,16**

31.12. Haushaltsvorjahr	31.12. Haushaltsjahr	Veränderung
337.063,35	329.902,16	-7.161,19

Gemeinschafts-, Bürgerhäuser, Stadthallen (Konto 03910000) 114.069,47

Der Buchwert per 31.12. beträgt 114.069,47 €. Die Veränderung resultiert aus jährlichen Abschreibung in Höhe von -3.108,16 €.

Außenanlagen von Gemeinschafts-, Bürgerhäuser, Stadthallen (Konto 03910400) 2.755,17

Der Buchwert per 31.12. beträgt 2.755,17 €. Die Wertminderung erfolgte durch die jährliche Abschreibung von -172,20 €.

Friedhofsgebäude, Leichenhallen (Konto 03920000) 137.556,04

Der Buchwert per 31.12. beträgt 137.556,04 €. Die Wertminderung der Feierhalle erfolgte durch die jährliche Abschreibung von -2.255,02 €.

Außenanlagen von Friedhofsgebäude, Leichenhallen (Konto 03920400) 16.137,04

Der Buchwert per 31.12. beträgt 16.137,04 €. Die Wertminderung der Außenanlagen erfolgte durch die jährliche Abschreibung von -1.008,57 €.

Brand- und Katastrophenschutzeinrichtungen (Konto 03950000) 15.596,19

Der Buchwert per 31.12. beträgt 15.596,19 €. Die Wertminderung der Brand- und Katastrophenschutzeinrichtungen erfolgte durch die jährliche Abschreibung von -577,64 €.

Außenanlagen von Brand- und Katastrophenschutzeinrichtungen (Konto 03950400) 633,68

Der Buchwert per 31.12. beträgt 633,68 €. Die Wertminderung der Außenanlagen erfolgte durch die jährliche Abschreibung von -39,60 €.

**1.2.4 Infrastrukturvermögen****1.871.798,05**

31.12. Haushaltsvorjahr	31.12. Haushaltsjahr	Veränderung
1.961.619,52	1.871.798,05	-89.821,47

Entwässerungs- und Abwasserbeseitigungsanlagen (Konto 04700000) 44.060,11  
 Der Buchwert per 31.12. beträgt 44.060,11 €. Die Wertminderung in Höhe von -1.784,24 € resultiert der jährlichen Gesamtabschreibung in Höhe von -1.784,24 €.

Straßen (Konto 04820000) 1.342.091,11  
 Der Buchwert per 31.12. beträgt 1.342.091,11 €. Die Wertminderung der Straßen erfolgte durch die jährliche Abschreibung von -68.120,16 €.

Wege (Konto 04830000) 284.662,17  
 Der Buchwert per 31.12. beträgt 284.662,17 €. Die Wertminderung der Wege erfolgte durch die jährliche Abschreibung von -13.899,18 €.

Plätze (Konto 04840000) 9.488,17  
 Der Buchwert per 31.12. beträgt 9.488,17 €. Die Wertminderung der Plätze erfolgte durch die jährliche Abschreibung von -580,20 €.

Anlagen zur Abwicklung, Sicherung und Unterhaltung des Verkehrs (048600000) 2.198,96  
 Der Buchwert per 31.12. beträgt 2.198,96 €. Die Werterhöhung in Höhe von 2.198,96 € resultiert aus dem Kauf von Verkehrsschildern in Höhe von 2.217,44 und der jährlichen Abschreibung in Höhe von 18,48 €.

Straßenbeleuchtung (Konto 04870000) 41.432,75  
 Der Buchwert per 31.12. beträgt 41.432,75 €. Die Wertminderung der Straßenbeleuchtung erfolgte durch die jährliche Abschreibung von -7.636,65 €.

## 1.2.5 Bauten auf fremden Grund und Boden

## 1.2.6 Kunstgegenstände, Kulturdenkmäler

**1.2.7 Maschinen und technische Anlagen, Fahrzeuge****44.986,21**

31.12. Haushaltsvorjahr	31.12. Haushaltsjahr	Veränderung
38.513,24	44.986,21	6.472,97

Fahrzeuge (Konto 07100000) 33.288,48

Der Buchwert per 31.12. beträgt 33.288,48 €. Die Wertsteigerung in Höhe von 8.596,16 € resultiert aus der Neuanschaffung folgender Inventare:

## Zugänge:

Inv.Nr. 452	Rasentraktor	1.485,12 €
Inv.Nr.99999999	Anschaffungsnebenkosten Kennzeichen MTW	33,00 €
Inv.Nr.99999999	Anschaffungsnebenkosten Beschriftung MTW	178,50 €
Inv.Nr.99999999	Mannschaftstransportwagen (MTW)	<u>16.859,93 €</u>
		<u>18.556,55 €</u>

## Abgang:

Inv.Nr. 410-	Rasentraktor Cub Cadet GT 1223	<u>1.641,40 €</u>
--------------	--------------------------------	-------------------

Die jährliche Abschreibung beträgt 8.318,99 €.



Zusatzgeräte für Fahrzeuge, Anhänger (Konto 07180000) 1.422,07

Der Buchwert per 31.12. beträgt 1.422,07 €. Die Wertminderung in Höhe von -209,55 € resultiert aus der jährlichen Abschreibung in Höhe von 209,55 €.

Betriebsvorrichtungen (Konto 07300000) 10.275,66

Der Buchwert per 31.12. beträgt 10.275,66 €. Die Wertminderung in Höhe von -1.913,64 € resultiert aus der jährlichen Abschreibung in Höhe von 1.913,64 €.

### 1.2.8 Betriebs- und Geschäftsausstattung 10.701,20

31.12. Haushaltsvorjahr	31.12. Haushaltsjahr	Veränderung
12.029,30	10.701,20	-1.328,10

Betriebsausstattung (Konto 08210000) 7.020,42

Der Buchwert per 31.12. beträgt 7.020,42 €. Die Wertminderung in Höhe von -303,98 € resultiert aus dem Zugang der Inv.Nr.475 Geschirrspüler Bosch in Höhe von 599,00 € und der jährlichen Abschreibung in Höhe von 902,98 €.

Geschäftsausstattung (Konto 082200000) 3.680,78

Der Buchwert per 31.12. beträgt 3.680,78 €. Die Wertminderung in Höhe von -1.024,12 € resultiert aus der jährlichen Abschreibung in Höhe von 1.024,12 €.

Geringwertige Vermögensgegenstände (Konto 082700000) 0,00

Im Jahr 2015 wurden folgende Vermögensgegenstände angeschafft, die noch im selben Jahr abgeschrieben werden:

FFW-Helme, Helmlampen	643,79 €	Inv.Nr. 417
FFW-Jacken, Schuhe	1.285,20 €	Inv.Nr. 432
FFW- Helme, Helmlampen	752,08 €	Inv.Nr. 467
Kompressor	188,95 €	Inv.Nr. 474
Volleyballnetz	146,97 €	Inv.Nr. 477
Telefone, Fritz Box	119,99 €	Inv.Nr. 478
Summe	<u>3.136,98 €</u>	

Die Abschreibung beläuft sich auf -3.136,98 €.

### 1.2.9 Pflanzen und Tiere

### 1.2.10 Geleistete Anzahlungen, Anlagen im Bau 119,00

31.12. Haushaltsvorjahr	31.12. Haushaltsjahr	Veränderung
0,00	199,00	199,00

Anlage im Bau (Konto 09600000) 119,00

Der Buchwert per 31.12. beträgt 119,00 €.

Hierbei handelt es sich um Kosten für Katasterunterlagen für die Vorplanung der Friedensstraße in Hohen Pritz.

Bis zur Auflösung der Anlage im Bau verbleibt diese Buchung auf diesem Bestandskonto.

### 1.3 Finanzanlagen

Die Finanzanlagen wurden zum Bilanzstichtag durch eine Buchinventur erfasst. Die Finanzanlagen wurden in einer Anlagenbestandsliste einzeln nachgewiesen. Finanzanlagen wurden mit den

Anschaffungskosten einschließlich Nebenkosten oder mit dem niedrigen am Bilanzstichtag beizulegenden Wert angesetzt.

**1.3 Finanzanlagen** **276.494,30**

31.12. Haushaltsvorjahr	31.12. Haushaltsjahr	Veränderung
276.494,30	276.494,30	0,00

1.3.1 Anteile an verbundenen Unternehmen

1.3.2 Ausleihungen an verbundenen Unternehmen

**1.3.3 Beteiligungen** **276.494,30**

31.12. Haushaltsvorjahr	31.12. Haushaltsjahr	Veränderung
276.494,30	276.494,30	0,00

Nicht börsennotierte Anteile an Beteiligungen WEMAG AG 23.973,44

Nicht börsennotierte Anteile an Beteiligungen WAZ 252.520,86

1.3.4 Ausleihungen an Unternehmen, mit denen ein Beteiligungsverhältnis besteht

1.3.5 Sondervermögen mit Sonderrechnung

1.3.6 Ausleihungen an Sondervermögen mit Sonderrechnung

1.3.7 Sonstige Wertpapiere des Anlagevermögens

1.3.8 Anteilige Rücklagen der Versorgungskassen zur Abdeckung der Pensionsverpflichtungen

1.3.9 Sonstige Ausleihungen

## **7.4.2 Umlaufvermögen**

**2. Umlaufvermögen** **589.927,64**

31.12. Haushaltsvorjahr	31.12. Haushaltsjahr	Veränderung
638.069,81	589.927,64	-48.142,17

### **2.1 Vorräte**

Anschaffungsnebenkosten wurden in die Anschaffungskosten einbezogen. Anschaffungskostenminderungen (Skonti, Boni, sonstige Nachlässe) wurden von den Anschaffungskosten abgesetzt.

**2.1 Vorräte** **34.887,00**

31.12. Haushaltsvorjahr	31.12. Haushaltsjahr	Veränderung
51.331,00	34.887,00	-16.444,00

2.1.1 Roh-, Hilfs- und Betriebsstoffe

2.1.2 Unfertige Erzeugnisse, unfertige Leistungen

2.1.3 Fertige Erzeugnisse, fertige Leistungen und Waren **34.887,00**



Fertige Erzeugnisse (Konto 14310000) **34.887,00**

Der Buchwert per 31.12. beträgt 34.887,00 €.

Die Wertminderung in Höhe von -16.444,00 € resultiert aus dem Verkauf des Flurstücks F 4 FS 67

Inv.Nr. 192- 14.094,00 €

Inv.Nr. 193- 2.350,00 €

Das Flurstück wurde für 18.660,00 € verkauft, der Ertrag wurde auf dem Konto 46112000 verbucht.

## 2.2 Forderungen und sonstige Vermögensgegenstände

Die Forderungen und die sonstigen Vermögensgegenstände wurden durch eine Buchinventur zum Bilanzstichtag nachgewiesen.

**2.2 Forderungen und sonstige Vermögensgegenstände 555.040,64**

31.12. Haushaltsvorjahr	31.12. Haushaltsjahr	Veränderung
586.738,81	555.040,64	-31.698,17

### 2.2.1 Öffentlich-rechtliche Forderungen und Forderungen aus Transferleistungen 5.738,50

Unter dieser Position weist die Gemeinde Hohen Pritz ihre Forderungen aus, die Rahmen von öffentlich-rechtlichen Rechtsverhältnissen entstanden sind, wie Gebühren- und Grund- und Gewerbesteuerforderungen und sonstige öffentlich-rechtliche Forderungen.

Die Forderungen verteilen sich auf Gebühren 131,30 €, Grundsteuerforderungen 1.933,17 €, Gewerbesteuern 4.108,89 €, sonstige Steuern (Hundesteuer und Zweitwohnungssteuer) 231,98 € und sonstige öffentliche Forderungen (Konzessionsabgabe und Stundungszinsen) in Höhe von 1.795,53 € und werden im Rahmen der Vollstreckung beigetrieben. Forderungen aus Transferleistungen werden mit 293,35 € ausgewiesen. Hier handelt es sich um eine Kostenerstattung für eine Wasserprobe des Klein Pritzer Sees und der Erstattung von Umlagen vom KSA.

Im Bereich der Gewerbesteuer wurden 1.900,13 €, bei den Grundsteuern 706,59 € und bei den sonstigen öffentlich-rechtlichen Forderungen 149,00 € wertberichtigt. Die Wertberichtigungen sind im Wertberichtigungsspiegel zum 31.12.2016 dargestellt.

Die Zuordnung zu den einzelnen Positionen bzw. Forderungskonten erfolgte nach den Vorschriften der Verwaltungsvorschrift des Landeseinheitlichen Kontenrahmens und des Kontenplans des Landes Mecklenburg-Vorpommern.

**2.2.2 Privatrechtliche Forderungen** **3.982,83**  
 Die Gemeinde erhält eine Dividendenzahlung für 2016 vom kommunalen Anteilseignerverband der WEMAG in Höhe von 3.982,83 €.

2.2.3 Forderungen gegen verbundene Unternehmen

2.2.4 Forderungen gegen Unternehmen, mit denen ein Beteiligungsverhältnis besteht

2.2.5 Forderungen gegen Sondervermögen mit Sonderrechnung

**2.2.6 Forderungen gegen den sonstigen öffentlichen Bereich** **538.927,40**

**2.2.6.1 Forderungen aus dem gemeinsamen Zahlungsmittelbestand** **539.167,96**

31.12. Haushaltsvorjahr	31.12. Haushaltsjahr	Veränderung
575.179,85	539.167,96	-36.011,89

Hier sind die Forderungen der Gemeinde Hohen Pritz gegenüber der Stadt Sternberg aus der Einheitskasse in Höhe von 539.167,96 € gebucht. Es handelt sich um den Stand der liquiden Mittel zum 31.12.2016. Die Guthaben auf den Kontokorrentkonten der Stadt Sternberg sind durch entsprechende Tagesauszüge der kontoführenden Kreditinstitute zum Bilanzstichtag 31.12.2016 belegt. Der Gesamtbetrag an Forderungen gegenüber der Einheitskasse stimmt mit dem entsprechenden Bestand im Tagesabschluss der Einheitskasse zum Bilanzstichtag überein. Die liquiden Mittel haben sich um 36.011,89 € zum Jahresbeginn verringert.

**2.2.6.2 Sonstige Forderungen gegen den sonstigen öffentlichen Bereich** **-240,56**

Die Gemeinde muss für 2016 265,23 € Einkommenssteuer zurück zahlen. Umsatzsteuer wird in Höhe von 20,39 € nachgezahlt. Da es sich um negative Forderungen handelt, werden diese auf dem Konto für debitorische Kreditoren ausgewiesen. Vom KSA erhält die Gemeinde ein Rückzahlung der Umlage in Höhe von 4,28 €.

**2.2.7 Sonstige Vermögensgegenstände** **6.391,91**

Die Gemeinde erhält entsprechend der Höhe ihrer liquiden Mittel Zinsen aus der Festgeldanlage der Einheitskasse der Stadt Sternberg in Höhe von 515,77 €. Zinsen aus der Stundung durch Einräumung einer Ratenzahlung betragen 122,00 €. Die debitorischen Kreditoren betragen 5.754,14 €. Es handelt sich um Guthaben aus der Stromabrechnung, Rückzahlung Einkommenssteuer und Erstattung von Gewerbesteuerumlage.



## 2.3 Wertpapiere des Umlaufvermögens

2.3 Wertpapiere des Umlaufvermögens

2.3.1 Anteile an verbundenen Unternehmen

2.3.2 Anteile an Unternehmen, mit denen ein Beteiligungsverhältnis besteht

2.3.3 Sonstige Wertpapiere des Umlaufvermögens

## 2.4 Liquide Mittel

2.4 Kassenbestand, Bundesbankguthaben, Guthaben bei der EZB, Guthaben bei Kreditinstituten und Schecks

Die liquiden Mittel der Gemeinde Hohen Pritz werden als Forderungen gegenüber der Stadt Sternberg aus dem gemeinsamen Zahlungsmittelbestand in Höhe von 539.167,96 € ausgewiesen.

(siehe hierzu 2.2.6.1 Konto 17431001 – Forderungen aus der Einheitskasse)

## 7.4.3 Aktive Rechnungsabgrenzungsposten

3. Rechnungsabgrenzungsposten

3.1 Disagio

3.2 Sonstige Abrechnungsposten

4. Aktive latente Steuern

5. Nicht durch Eigenkapital gedeckter Fehlbetrag

### Bilanzsumme

31.12. Haushaltsvorjahr	31.12. Haushaltsjahr	Veränderung
3.330.317,43	3.189.133,52	-141.183,91

## PASSIVA

### 7.4.4 Eigenkapital

Das Eigenkapital wurde zum Nennwert angesetzt. Unter Eigenkapital wird in der kaufmännischen Bilanz die Differenz zwischen dem Vermögen (Aktiva) und den Schulden (Passiva) verstanden. Das Eigenkapital gliedert sich wie folgt auf:

**1. Eigenkapital** **1.697.010,20**

31.12. Haushaltsvorjahr	31.12. Haushaltsjahr	Veränderung
1.770.704,87	1.697.010,2	-73.694,67

#### 1.1 Kapitalrücklage

**1.1 Kapitalrücklage** **1.515.208,15**

**1.1.1 Allgemeine Rücklage** **1.488.872,61**

**1.1.2 Zweckgebundene Kapitalrücklage** **25.818,23**

31.12. Haushaltsvorjahr	31.12. Haushaltsjahr	Veränderung
25.377,97	25.818,23	440,26

Zweckgebundene Kapitalrücklage aus inv. gebundenen Zuweisungen (Konto 20120000) 25.818,23

Im Jahr 2016 wurden 957,57€ zweckgebundene Kapitalrücklage zugeführt. Es wurden 4,7% der inv. Gebundenen Schlüsselzuweisungen in Höhe von 517,31€ entnommen um den negativen Finanzhaushalt auszugleichen.

#### 1.2 Ergebnisrücklagen

**1.2 Zweckgebundene Ergebnisrücklagen**

**1.2.1 Rücklagen für die Belastung aus dem kommunalen Finanzausgleich**

**1.2.2 Sonstige zweckgebundene Ergebnisrücklagen**



### 1.3 Ergebnisvortrag 256.454,29

31.12. Haushaltsvorjahr	31.12. Haushaltsjahr	Veränderung
204.500,18	256.454,29	51.954,11

Ergebnisvortrag (Konto 20400000) 256.454,29

Zu dem bestehenden Ergebnisvortrag von 204.500,18 € wurde das ausgewiesene Jahresergebnis von 2015 in Höhe von 51.954,11 € auf Ergebnisvortrag übertragen. Der Bestand per 31.12. beträgt 256.454,29 €.

### 1.4 Jahresüberschuss / Jahresfehlbetrag 0,00

31.12. Haushaltsvorjahr	31.12. Haushaltsjahr	Veränderung
51.954,11	0,00	-51.954,11

Jahresüberschuss / Jahresergebnis (Konto 20500000) 51.954,11

Die Gemeinde Hohen Pritz weist zum 31.12. einen ausgeglichene Ergebnishaushalt aus.

Das ausgeglichene Jahresergebnis resultiert aus der Entnahme von sonstigen Sonderposten Konto(23900000) in Höhe von 72.545,22€ und der Entnahme von 4,7% der investivgebundenen Schlüsselzuweisungen in Höhe von 517,31 € .

Das Vorjahresergebnis in Höhe von 51.954,11 € wurde auf Ergebnisvortrag (Konto 20400000) übertragen.

### 1.5 Nicht durch Eigenkapital gedeckter Fehlbetrag

## 7.4.5 Sonderposten

### 2. Sonderposten 1.411.149,97

31.12. Haushaltsvorjahr	31.12. Haushaltsjahr	Veränderung
1.555.022,24	1.412.739,68	-142.282,56

#### 2.1 Sonderposten des Anlagevermögens 1.395.449,59

Die Sonderposten zum Anlagevermögen wurden mit den ursprünglichen Zuführungsbeträgen abzüglich der bis zum Bilanzstichtag vorzunehmenden Auflösungen angesetzt. Die Auflösung der Sonderposten erfolgt ertragswirksam entsprechend der Abschreibung der bezuschussten Vermögensgegenstände.

##### 2.1.1 Sonderposten aus Zuwendungen 1.304.889,44

31.12. Haushaltsvorjahr	31.12. Haushaltsjahr	Veränderung
1.369.854,74	1.304.889,44	-64.965,30

Unter die Sonderposten für Zuwendungen fallen alle in der Vergangenheit erhaltenen und zweckentsprechend eingesetzten Investitionszuschüsse für (Straßen-) Baumaßnahmen und auch die eingesetzte Schul-, Sportstätten- und Feuerwehrpauschale, die ertragswirksam, entsprechend der Nutzungsdauer des bezuschussten Anlagegutes, aufgelöst werden.

Sonderposten aus Zuwendungen vom Land (Konto 23142000) 1.299.296,16

Für Baumaßnahmen aus Vorjahren wurden Investitionszuschüsse vom Land gezahlt. Diese werden entsprechend der Nutzungsdauer des Anlagegutes ertragswirksam aufgelöst, Summe Afa-Lauf -65.864,68 €. Der Buchwert zum 31.12. beträgt 1.299.296,16 €.

Sonderposten aus Zuwendungen von Gemeinden und Gemeindeverbänden (Konto 23143000) 3.669,78

Der Buchwert zum 31.12. beträgt 3.669,78 €. Die Wertminderung der Sonderposten aus Zuwendungen von Gemeinden und Gemeindeverbänden in Höhe von -1.024,12 € resultiert aus der jährlichen Auflösung/Abschreibung der Sonderposten in Höhe von -1.024,12 €.

Sonderposten aus Zuwendungen vom privaten Bereich (231500000) 1.923,50

Der Buchwert per 31.12. beträgt 1.923,50 €. Die Wertänderung in Höhe von 1.923,50 € resultiert aus einer Spende in Höhe von 2.000,00 für den Mannschaftstransportwagen der FFW (Inv.Nr. 480) und der jährlichen Auflösung/ Abschreibung in Höhe von -76,50 €.

**2.1.2 Sonderposten aus Beiträgen und ähnlichen Entgelten (23259010000)** **90.560,15**

31.12. Haushaltsvorjahr	31.12. Haushaltsjahr	Veränderung
95.332,19	90.560,15	-4.772,04

Sonderposten aus Beiträgen und ähnlichen Entgelten (Konto 23259010) 90.560,15

Der Buchwert per 31.12. beträgt 90.560,15 €. Die Sonderposten aus Beiträgen beziehen die Erschließungs- und Straßenbaumaßnahmen der letzten Jahre ein. Diese werden n entsprechend der Nutzungsdauer des Anlagegutes ertragswirksam aufgelöst, Summe Afa-Lauf -4.772,04.

2.1.3 Sonderposten Anzahlungen für Anlagevermögen

2.2 Sonderposten für den Gebührenaussgleich

2.3 Sonderposten mit Rücklageanteil

**2.4 Sonstige Sonderposten** **17.290,09**

31.12. Haushaltsvorjahr	31.12. Haushaltsjahr	Veränderung
89.835,31	17.290,09	-72.545,22

Sonstige Sonderposten (Konto 23900000) 17.290,09

Der Buchwert zum 31.12. beträgt 17.290,09€. Die Veränderung resultiert aus der Entnahme der sonstigen Sonderposten in Höhe von 72.545,22 € zum Ausgleich des Fehlbetrages.

## 7.4.6 Rückstellungen

**3. Rückstellungen** **1.108,33**

31.12. Haushaltsvorjahr	31.12. Haushaltsjahr	Veränderung
1.180,33	1.108,33	1.108,33

3.1 Rückstellungen für Pensionen und ähnlichen Verpflichtungen

3.2 Steuerrückstellungen



**3.3 Sonstige Rückstellungen 1.108,33**

Sonstige Rückstellungen für sonstige finanzielle Verpflichtungen (Konto 29500000) 1.108,33

### 7.4.7 Verbindlichkeiten

**4. Verbindlichkeiten 4.140,38**

31.12. Haushaltsvorjahr	31.12. Haushaltsjahr	Veränderung
3.481,99	4.140,38	658,39

4.1 Anleihen

4.2 Verbindlichkeiten aus Kreditaufnahmen

4.2.1 Verbindlichkeiten aus Kreditaufnahmen für Investitionen und Investitionsförderungsmaßnahmen

4.2.2 Verbindlichkeiten aus Kreditaufnahmen zur Sicherung der Zahlungsfähigkeit

4.3 Verbindlichkeiten aus Vorgängen, die Kreditaufnahmen wirtschaftlich gleichkommen

4.4 Erhaltene Anzahlungen auf Bestellungen

**4.5 Verbindlichkeiten aus Lieferungen und Leistungen -1.065,29**

Die negative Ausweisung der Verbindlichkeiten aus Lieferung und Leistung hängt mit der Erstattung von Stromkosten in Höhe von insgesamt 2.050,43 € zusammen. Verbindlichkeiten bestanden in Höhe von 985,14 €. Es handelt sich um Telefonkosten, GEMA Gebühren, Kraftstoffe, Winterdienst, Reparatur Streuanhänger, Katasterunterlagen, Reparatur Drucker und Kauf von Toner.

4.6 Verbindlichkeiten aus Transferleistungen 2.319,13  
Für die Jahre 2014 und 2015 mussten Wohnsitzgemeindeanteile nachgezahlt werden.

4.7 Verbindlichkeiten gegenüber verbundenen Unternehmen

4.8 Verbindlichkeiten gegenüber Unternehmen, mit denen ein Beteiligungsverhältnis besteht

**4.9 Verbindlichkeiten gegenüber Sondervermögen, Zweckverbänden, Anstalten des öffentlichen Rechts, rechtsfähigen kommunalen Stiftungen 89,23**  
Es handelt sich um Nachzahlungen aus der Endabrechnung 2015 für Wasser und Abwasser.

**4.10 Verbindlichkeiten gegenüber dem sonstigen öffentlichen Bereich 405,89**

4.10.1 Verbindlichkeiten aus dem gemeinsamen Zahlungsmittelstand

**4.10.2 Sonstige Verbindlichkeiten gegenüber dem sonstigen öffentlichen Bereich 405,89**  
Der Landkreis erstattet 5,70 € Abfallgebühren. Die Kleineinleiterabgabe für 2016 betrug 411,59 €.

**4.11 Sonstige Verbindlichkeiten 2.391,42**

Die Verbindlichkeiten gegen den Kreisfeuerwehrverband bestehen in Höhe von 28,00 € für den Lehrgang zum Maschinist. Die Gemeinde hat entsprechend der Abrechnung der Landkreises 3.432,78 € Gewerbesteuerumlage in 2016 entrichtet. Dieser Betrag wird erstattet.

Debitorische Kreditoren werden, wie bereits auf der Aktiv-Seite der Bilanz in Höhe von 5.754,14 € ausgewiesen.

**7.4.8 Passive Rechnungsabgrenzungsposten****5. Passive Rechnungsabgrenzung für Grabnutzungsentgelte**

5.1 Grabnutzungsentgelte

5.2 Anzahlungen auf Grabnutzungsentgelte

5.3 Sonstige

**6. Passive latente Steuern****Bilanzsumme**

31.12. Haushaltsvorjahr	31.12. Haushaltsjahr	Veränderung
3.330.317,43	3.189.133,52	-141.183,91



## 7.5 Angaben zur Ergebnisrechnung

Gemäß § 44 Abs. 3 GemHVO-Doppik sind den in der Ergebnisrechnung nachzuweisenden Ergebnissen die Ergebnisse der Rechnung des Haushaltsvorjahres und die Ansätze des Haushaltsjahres gegenüberzustellen; erhebliche Unterschiede sind im Anhang anzugeben und zu erläutern.

Gemäß § 44 Abs. 4 GemHVO-Doppik sind erhebliche außerordentliche Erträge und Aufwendungen hinsichtlich ihres Betrages und ihrer Art im Anhang zu erläutern.

## 7.6 Angaben zur Finanzrechnung

Gemäß § 45 Abs. 3 GemHVO-Doppik sind den in der Finanzrechnung nachzuweisenden Ergebnissen die Ergebnisse des Haushaltsvorjahres und die Ansätze des Haushaltsjahres gegenüberzustellen; erhebliche Veränderungen sind im Anhang anzugeben und zu erläutern.

Gemäß § 45 Abs. 4 GemHVO-Doppik sind erhebliche außerordentliche Ein- und Auszahlungen hinsichtlich ihres Betrages und ihrer Art im Anhang anzugeben.

## 7.7 Angaben zu den Teilrechnungen

Gemäß § 46 Abs. 2 und 3 GemHVO-Doppik sind den in den Teilergebnisrechnungen nachzuweisenden Ergebnissen die Ergebnisse der Rechnung des Haushaltsvorjahres und die Ansätze des Haushaltsjahres gegenüberzustellen; erhebliche Veränderungen sind im Anhang zu erläutern.

### Ergänzende Hinweise

#### **A. Ausgleich von Kostenunterdeckungen**

Nicht zutreffend.

#### **B. Träger bei Sparkassen**

Nicht zutreffend.

#### **C. Währungsumrechnungen**

Nicht zutreffend.

#### **D. Einschränkungen von Grundbesitzrechten**

Nicht zutreffend.

#### **E. Drohende finanzielle Belastungen, für die keine Rückstellungen gebildet wurden**

Derartige Risiken bestehen nicht, insofern waren keine Rückstellungen zu bilden.

#### **F. Finanzielle Verpflichtungen aus Leasingverträgen und kreditähnlichen Rechtsgeschäften**

Nicht zutreffend.

#### **G. Haftungsverhältnisse aus der Bestellung von Sicherheiten für fremde Verbindlichkeiten**

Nicht zutreffend.

#### **H. Sonstige Haftungsverhältnisse**

Keine.

#### **I. In Anspruch genommene Verpflichtungsermächtigungen, die noch keine Verbindlichkeiten begründen**

Es bestehen keine Verpflichtungsermächtigungen.

#### **J. Sonstige Sachverhalte, aus denen sich finanzielle Verpflichtungen ergeben können**

Derartige Sachverhalte bestehen nicht.

**K. Noch nicht erhobene Entgelte und Abgaben**

entfällt

**L. Subsidiär Haftung aus der Zusatzversorgung der Arbeitnehmer**

Keine

**M. Derivative Finanzinstrumente**

Derivative Finanzinstrumente sind nicht eingesetzt worden.

**N. Beteiligungen*****Beteiligungen WEWAG***

Die Gemeinde Hohen Pritz hat ein zu bilanzierendes Anteil am Verband in Höhe von 23.973,44 €.

***Beteiligungen WAZ***

Die Gemeinde Hohen hat Anteile in Höhe von 252.520,86 € am Wasser- und Abwasserzweckverband WAZ.

**O. Organisationen, für die die Gemeinde uneingeschränkt haftet**

Nicht zutreffend

**P. Mitgliedschaften**

- Kommunalen Schadensausgleich
- Städte- und Gemeindetag
- Zweckverband Anteilseigener WEMAG
- Förderverein Sternberger Seenplatte
- Wasser- und Bodenverband
- Wasser- und Abwasserzweckverband
- Landschaftspflegeverband

**Q. Sonstige wesentliche Verträge**

Nicht zutreffend.

**R. Personalbestand**

Die Gesamtzahl der im Stellenplan ausgewiesenen Stellen beträgt 0,325 Vollzeitäquivalente (VzÄ).

Hohen Pritz, den

gez. Kessel  
Bürgermeister





# Rechenschaftsbericht

zum Jahresabschluss  
für das Haushaltsjahr 2016

## Hohen Pritz



<b>Allgemeines</b>	<b>3</b>
1.1 Vorbemerkungen und rechtliche Grundlagen	3
1.2 Ziele und Strategien	3
<b>2 Ergebnisrechnung</b>	<b>4</b>
2.1 Übersicht über Erträge und Aufwendungen nach Schwerpunkten	4
2.2 Erläuterungen zu signifikanten Abweichungen des Plan-Ist-Vergleiches	6
2.2.1 Steuern	6
2.2.2 Gebühren und ähnliche Entgelte	7
2.2.3 Zuwendungen und Umlagen	8
2.2.4 Personalaufwendungen	9
2.2.5 Aufwendungen für Sach- und Dienstleistungen	10
2.2.6 Transferaufwendungen	10
2.2.7 Abschreibungen	11
2.2.8 Zinsen	12
2.2.9 Außerordentliche Erträge und Aufwendungen	12
<b>3 Finanzrechnung</b>	<b>13</b>
3.1 Übersicht über die Ein- und Auszahlungen nach Schwerpunkten	13
3.2 Erläuterungen zu signifikanten Abweichungen des Plan-Ist-Vergleiches	14
3.2.1 Entwicklung laufende Verwaltungstätigkeit	14
3.2.2 Investitionstätigkeit	15
3.2.2.1 Entwicklung Investitionstätigkeit	15
3.2.2.2 Ermächtigungsübertragungen im investiven Bereich	17
3.2.3 Finanzierungstätigkeit	17
3.2.3.1 Entwicklung der Investitionskredite	17
3.2.3.2 Entwicklung der Zinseinnahmen und -ausgaben	17
3.2.4 Kassenkredite	18
3.3 Kassenlage	18
3.4 Liquide Mittel	18
<b>4 Vermögensrechnung / Bilanz</b>	<b>19</b>
4.1 Die Drei-Komponenten-Rechnung	19
4.2 Entwicklung der Bilanz	19
<b>5 Fazit</b>	<b>28</b>

## Allgemeines

### 1.1 Vorbemerkungen und rechtliche Grundlagen

Gemäß § 5 der Gemeindehaushaltsverordnung (GemHVO) des Landes Mecklenburg-Vorpommern ist im Rahmen des Jahresabschlusses ein Rechenschaftsbericht aufzustellen.

In diesem sind der Verlauf der Haushaltswirtschaft und die Lage der Gemeinde so darzustellen, dass ein den tatsächlichen Verhältnissen entsprechendes Bild vermittelt wird. Dabei sind die wichtigen Ergebnisse des Jahresabschlusses und erhebliche Abweichungen der Jahresergebnisse von den Haushaltsansätzen zu erläutern und eine Bewertung der Abschlussrechnungen vorzunehmen.

Ebenso sollen im Rechenschaftsbericht auch Vorgänge von besonderer Bedeutung, die nach dem Schluss des Haushaltsjahres eingetreten sind und zu erwartende mögliche Risiken von besonderer Bedeutung dargestellt werden.

Der geprüfte Jahresabschluss 2015 wurde von der Gemeindevertretung beschlossen, veröffentlicht und der Kommunalaufsicht zugeleitet.

In der Statistik der Haushaltssatzung der Gemeinde Hohen Pritz war folgende Anzahl an Einwohnern mit Hauptwohnung gemeldet:

- zum 31.12.2015	373
- zum 31.12.2016	372

### 1.2 Ziele und Strategien

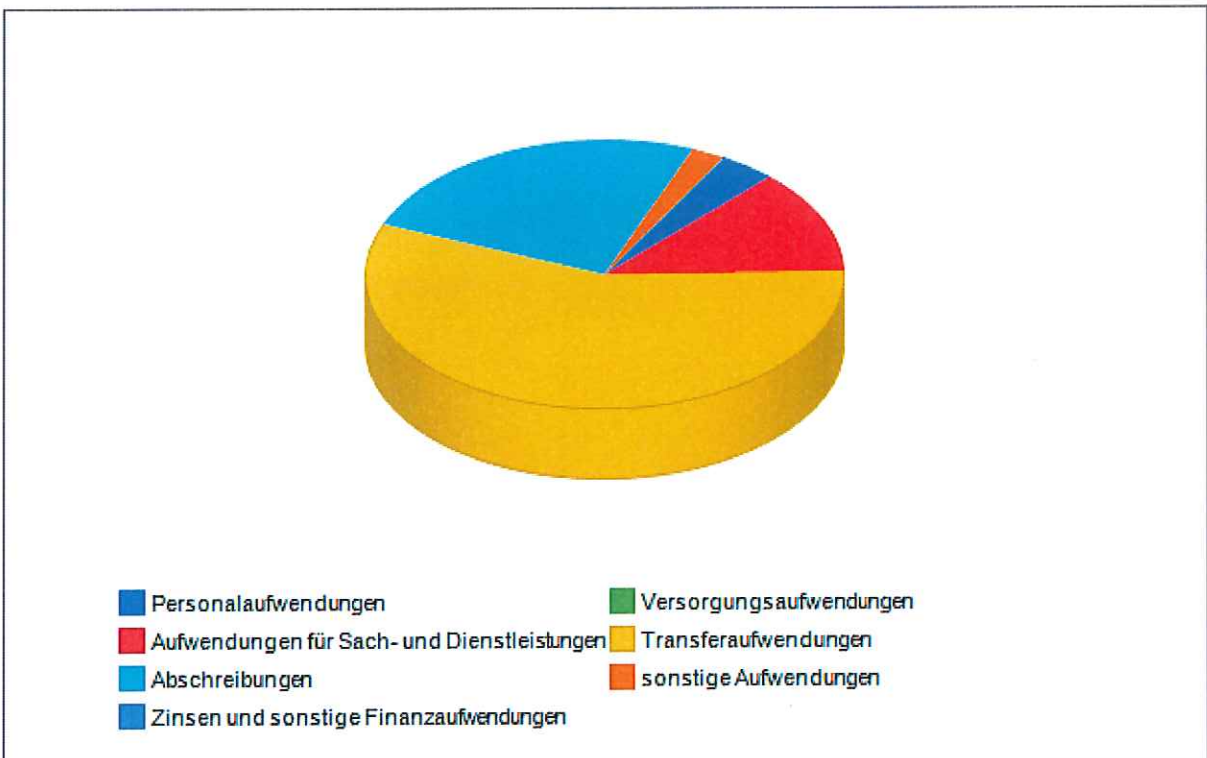
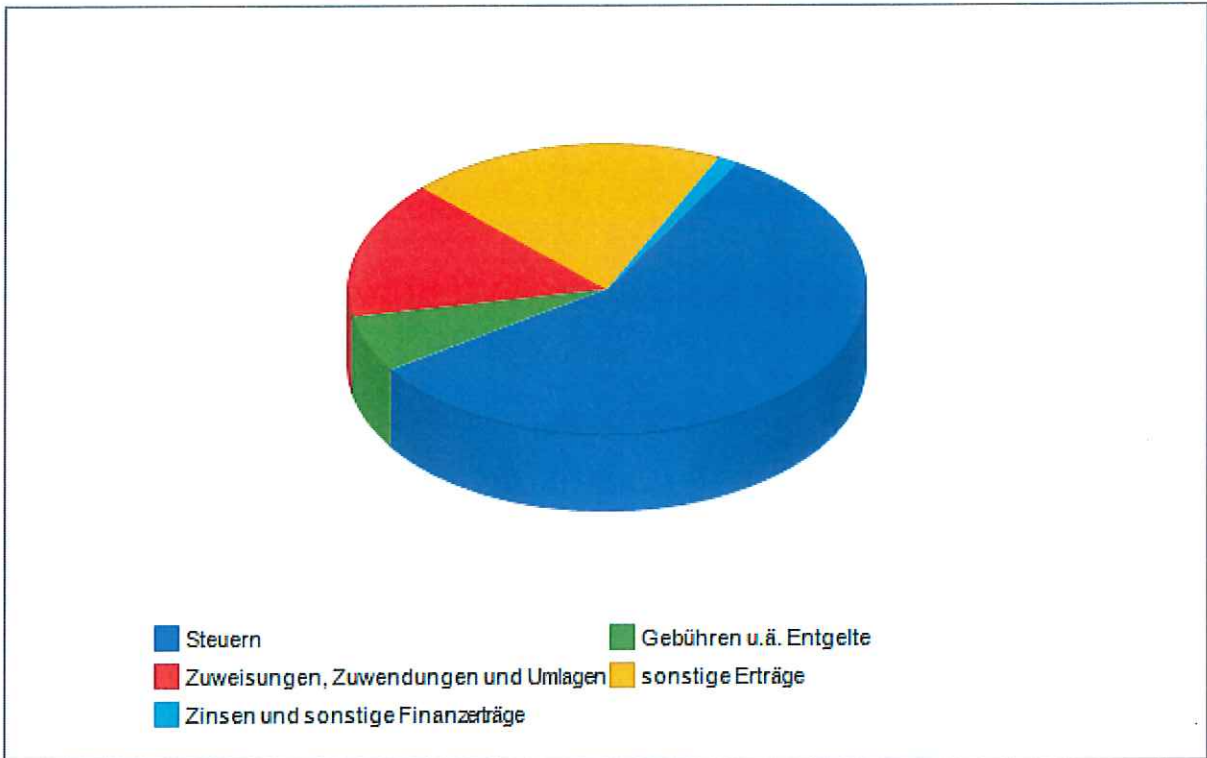
## 2 Ergebnisrechnung

### 2.1 Übersicht über Erträge und Aufwendungen nach Schwerpunkten

Nr. (*)	ausgewählte Ertrags- und Aufwandsarten	Ergebnis	fort-	Ergebnis	Vergleich	Vergleich
		Vorjahr 2015	geschriebener Ansatz 2016	2016 in €	Ansatz/ Ergebnis	Ergebnis 2015 / Ergebnis 2016
1	Steuern und ähnliche Abgaben	301.410,52	306.600,00	306.148,05	-451,95	4.737,53
4,5	Gebühren u.ä. Entgelte	33.763,22	39.200,00	33.978,30	-5.221,70	215,08
2,6	Zuwendungen, allg. Umlagen, Transfererträge + Kostenerstattungen /- umlagen	85.402,99	79.300,00	82.128,96	2.828,96	-3.274,03
3, 10	Sonstige Erträge	12.061,49	49.400,00	104.644,64	55.244,64	92.583,15
	<b>Erträge aus lfd. Verwaltungstätigkeit</b>	<b>432.638,22</b>	<b>474.500,00</b>	<b>526.899,95</b>	<b>52.399,95</b>	<b>94.261,73</b>
12	Personalaufwendungen	17.547,02	20.231,03	20.231,03	0,00	-2.684,01
13	Versorgungsaufwendungen	0,00	0,00	0,00	0,00	0,00
14	Aufwendungen für Sach- und Dienstleistungen	61.601,12	94.244,90	66.901,34	27.343,56	-5.300,22
17	Zuwendungen, allg. Umlagen, Transferaufwendungen	307.668,46	314.313,74	301.755,50	12.558,24	5.912,96
15, 16	Abschreibungen	113.289,22	137.191,71	132.519,98	4.671,73	-19.230,76
20	Sonstige Aufwendungen	9.819,03	14.909,90	12.133,20	2.776,70	-2.314,17
	<b>Aufwendungen aus lfd. Verwaltungstätigkeit</b>	<b>509.924,85</b>	<b>580.891,28</b>	<b>533.541,05</b>	<b>47.350,23</b>	<b>-23.616,20</b>
	<b>Ergebnis der lfd. Verwaltungstätigkeit</b>	<b>-77.286,63</b>	<b>-106.391,28</b>	<b>-6.641,10</b>	<b>99.750,18</b>	<b>70.645,53</b>
9	Zinsen und sonstige Finanzerträge	11.231,74	5.200,00	6.812,10	-1.612,10	-4.419,64
19	Zinsen und sonstige Finanzaufwendungen	163,00	271,00	171,00	-100,00	-8,00
	<b>Finanzergebnis</b>	<b>11.068,74</b>	<b>4.929,00</b>	<b>6.641,10</b>	<b>1.712,10</b>	<b>-4.427,64</b>
	<b>Ordentliches Ergebnis</b>	<b>-66.217,89</b>	<b>-101.462,28</b>	<b>0,00</b>	<b>101.462,28</b>	<b>66.217,89</b>
23	Außerordentliche Erträge	3.074,00	0,00	0,00	0,00	3.074,00
24	Außerordentliche Aufwendungen	0,00	0,00	0,00	0,00	0,00
	<b>Außerordentliches Ergebnis</b>	<b>3.074,00</b>	<b>0,00</b>	<b>0,00</b>	<b>0,00</b>	<b>3.074,00</b>
	<b>Jahresergebnis vor Veränderung der Rücklagen</b>	<b>-63.143,89</b>	<b>-101.462,28</b>	<b>0,00</b>	<b>101.462,28</b>	<b>69.291,89</b>
	<b>Jahresergebnis nach Veränderung der Rücklagen</b>	<b>51.954,11</b>	<b>-36.362,28</b>	<b>0,00</b>	<b>36.362,28</b>	<b>-51.954,11</b>

(\*) lfd. Nr. der Ergebnisrechnung





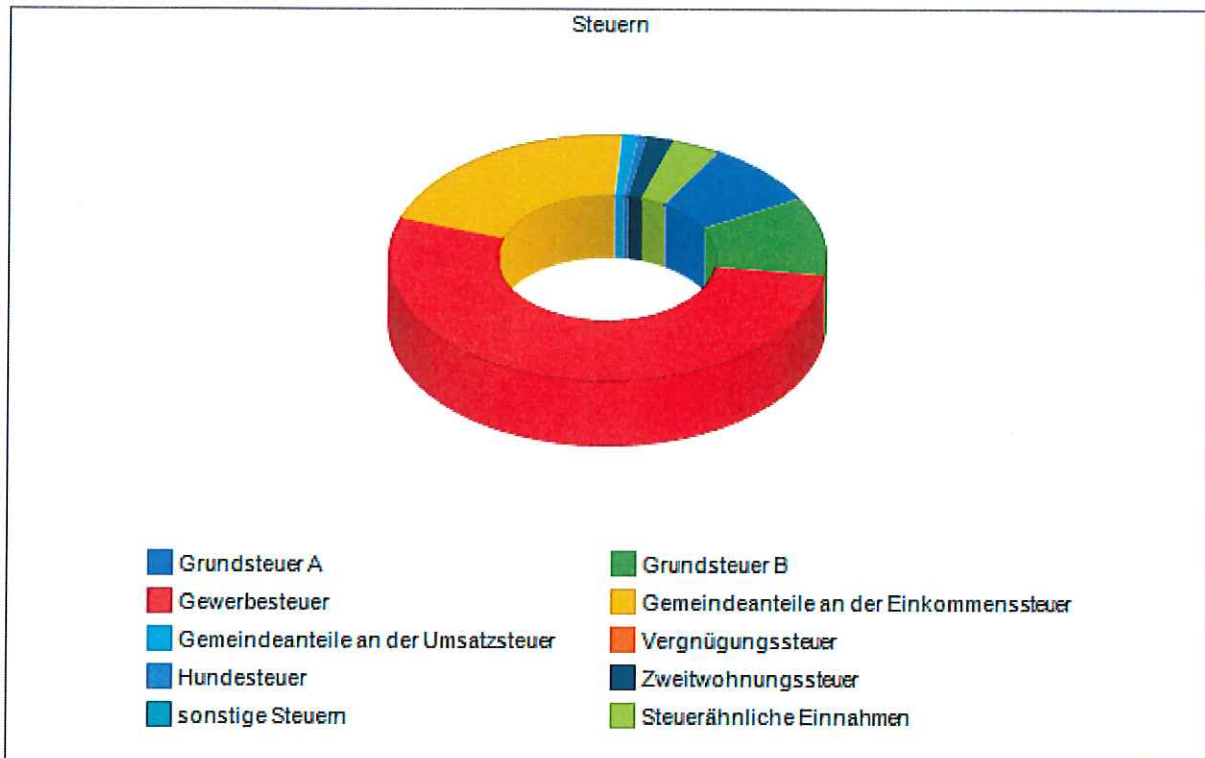
Das ordentliche Ergebnis 2016 betrug 0,00 € und ist damit um 101.462,28 € besser als ursprünglich (bezogen auf den fortgeschriebenen Ansatz) geplant. Das Finanzergebnis betrug 6.641,10 € und ist damit um 1.712,10 € besser als ursprünglich (bezogen auf den fortgeschriebenen Ansatz) geplant. Das außerordentliche Ergebnis betrug 0,00 € und ist damit um 0,00 € schlechter als ursprünglich (bezogen auf den fortgeschriebenen Ansatz) geplant.

Das Gesamtergebnis betrug 0,00 € und ist damit um 36.362,28 € besser als ursprünglich (bezogen auf den fortgeschriebenen Ansatz) geplant.

2.2 Erläuterungen zu signifikanten Abweichungen des Plan-Ist-Vergleiches

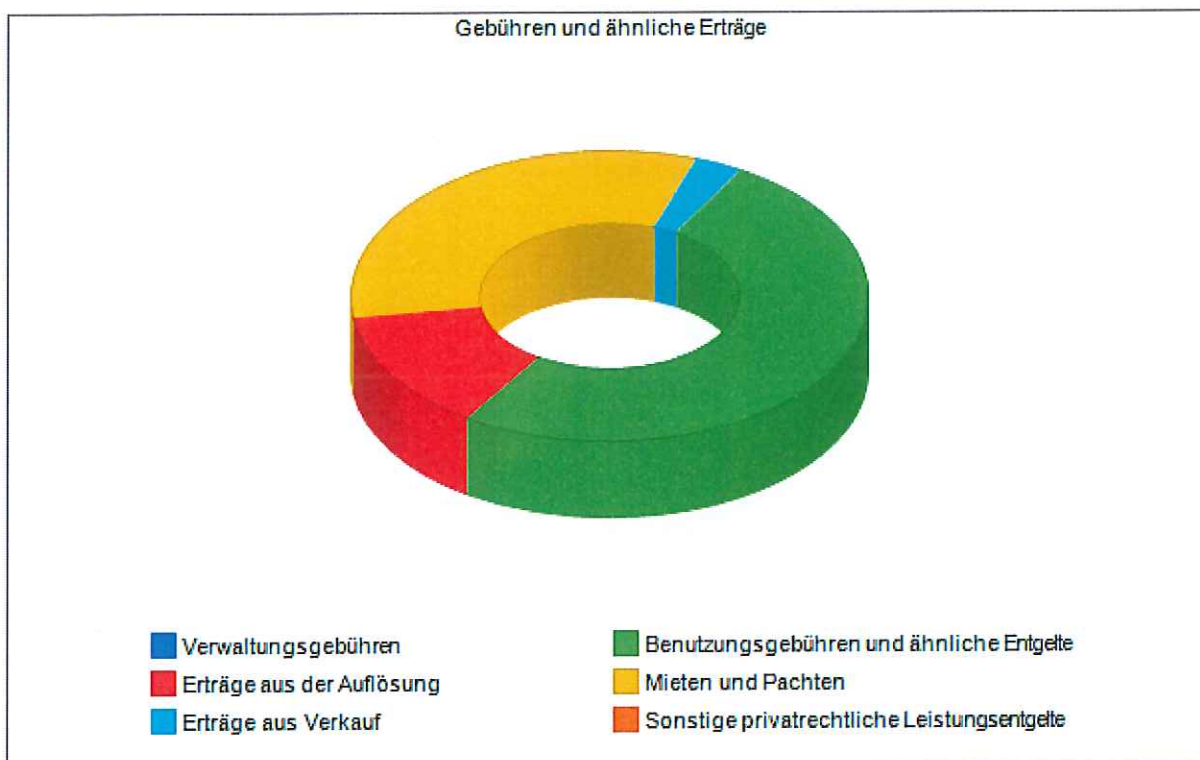
2.2.1 Steuern

Steuerart	Ergebnis	fort-	Ergebnis	Vergleich	Vergleich
	Vorjahr	geschriebener	2016	Ansatz/ Ergebnis	Ergebnis 2015 / Ergebnis 2016
	2015	Ansatz 2016	in €		
<b>Realsteuern</b>					
Grundsteuer A	26.298,74	16.800,00	25.808,26	9.008,26	-490,48
Grundsteuer B	31.303,06	32.100,00	31.666,72	-433,28	363,66
Gewerbesteuer	159.010,78	172.600,00	162.954,67	-9.645,33	3.943,89
<b>Gemeindeanteile an</b>					
der Einkommenssteuer	63.891,17	64.500,00	63.130,05	-1.369,95	-761,12
der Umsatzsteuer	3.575,12	3.700,00	3.684,21	-15,79	109,09
<b>andere Steuern</b>					
Vergnügungssteuer	0,00	0,00	0,00	0,00	0,00
Hundesteuer	1.877,50	1.800,00	1.919,99	119,99	42,49
Zweitwohnungssteuer	4.650,00	4.300,00	6.100,00	1.800,00	1.450,00
sonstige Steuern	0,00	0,00	0,00	0,00	0,00
steuerähnliche Einnahmen					
z.B. Kompensationszahlungen (Familienleistungsausgleich)	10.804,15	10.800,00	10.884,15	84,15	80,00
<b>Gesamt</b>	<b>301.410,52</b>	<b>306.600,00</b>	<b>306.148,05</b>	<b>-451,95</b>	<b>4.737,53</b>



2.2.2 Gebühren und ähnliche Entgelte

Gebührenart	Ergebnis Vorjahr 2015	fort- geschriebener Ansatz 2016	Ergebnis 2016	Vergleich Ansatz/ Ergebnis	Vergleich Ergebnis 2015 / Ergebnis 2016
	in €				
Verwaltungsgebühren	0,00	0,00	0,00	0,00	0,00
Benutzungsgebühren und ähnliche Entgelte, sonstige zweckgebundene Abgaben	17.738,67	23.200,00	17.803,72	-5.396,28	65,05
Erträge aus der Auflösung SoPo für Beiträge, Auflösung RAP für Entgelte/Gebühren	4.772,01	4.700,00	4.772,04	72,04	0,03
Mieten und Pachten	11.252,54	11.300,00	11.402,54	102,54	150,00
<b>Gesamt</b>	<b>33.763,22</b>	<b>39.200,00</b>	<b>33.978,30</b>	<b>-5.221,70</b>	<b>215,08</b>






2.2.3 Zuwendungen und Umlagen

	Ergebnis Vorjahr 2015	fort- geschriebener Ansatz 2016	Ergebnis 2016 in €	Vergleich Ansatz/ Ergebnis	Vergleich Ergebnis 2015 / Ergebnis 2016
Schlüsselzuweisungen	14.417,35	9.800,00	10.566,32	766,32	-3.851,03
Bedarfszuweisungen	0,00	0,00	0,00	0,00	0,00
Sonstige allgemeine Zuweisungen, Leistungsbeteiligungen	0,00	0,00	0,00	0,00	0,00
Zuweisungen und Zuschüsse für laufenden Zwecke	2.444,07	3.500,00	3.552,40	52,40	1.108,33
Erträge aus der Auflösung SoPo aus Zuwendungen, Zuweisungen öff. Hand	66.291,38	65.700,00	66.965,30	1.265,30	673,92
<b>Summe aller Zuwendungen</b>	<b>83.152,80</b>	<b>79.000,00</b>	<b>81.084,02</b>	<b>2.084,02</b>	<b>-2.068,78</b>
Umlagen	2.250,19	300,00	1.044,94	744,94	-1.205,25
<b>Gesamt</b>	<b>85.402,99</b>	<b>79.300,00</b>	<b>82.128,96</b>	<b>2.828,96</b>	<b>-3.274,03</b>

Zuwendungen und Umlagen

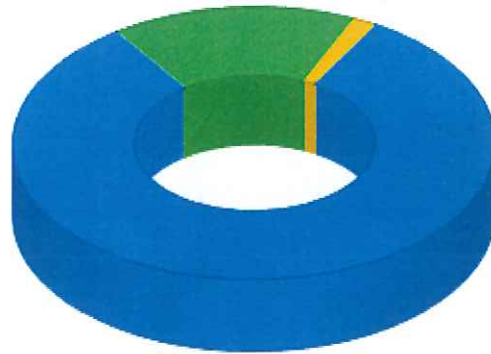


- Schlüsselzuweisungen
- Fehlbetragszuweisungen
- sonstige allgemeine Zuweisungen, Leistungsbeteiligungen
- Zuweisungen und Zuschüsse für laufenden Zwecke
- Erträge aus der Auflösung von Sonderposten aus Zuweisungen der öffentlichen Hand
- Umlagen

2.2.4 Personalaufwendungen

Personalaufwandsart	Ergebnis Vorjahr 2015	fort- geschriebener Ansatz 2016	Ergebnis 2016	Vergleich Ansatz/ Ergebnis	Vergleich Ergebnis 2015 / Ergebnis 2016
	in €				
Entgelte und Bezüge	14.478,55	16.591,57	16.591,57	0,00	-2.113,02
Sozialversicherung	3.031,03	3.318,87	3.318,87	0,00	-287,84
Zuführungen, Inanspruchnahme und Rückstellungen	0,00	0,00	0,00	0,00	0,00
Sonstige (Beiträge Versorgungskassen / Beihilfen / Personalnebenaufwendungen)	37,44	320,59	320,59	0,00	-283,15
<b>Gesamt</b>	<b>17.547,02</b>	<b>20.231,03</b>	<b>20.231,03</b>	<b>0,00</b>	<b>-2.684,01</b>

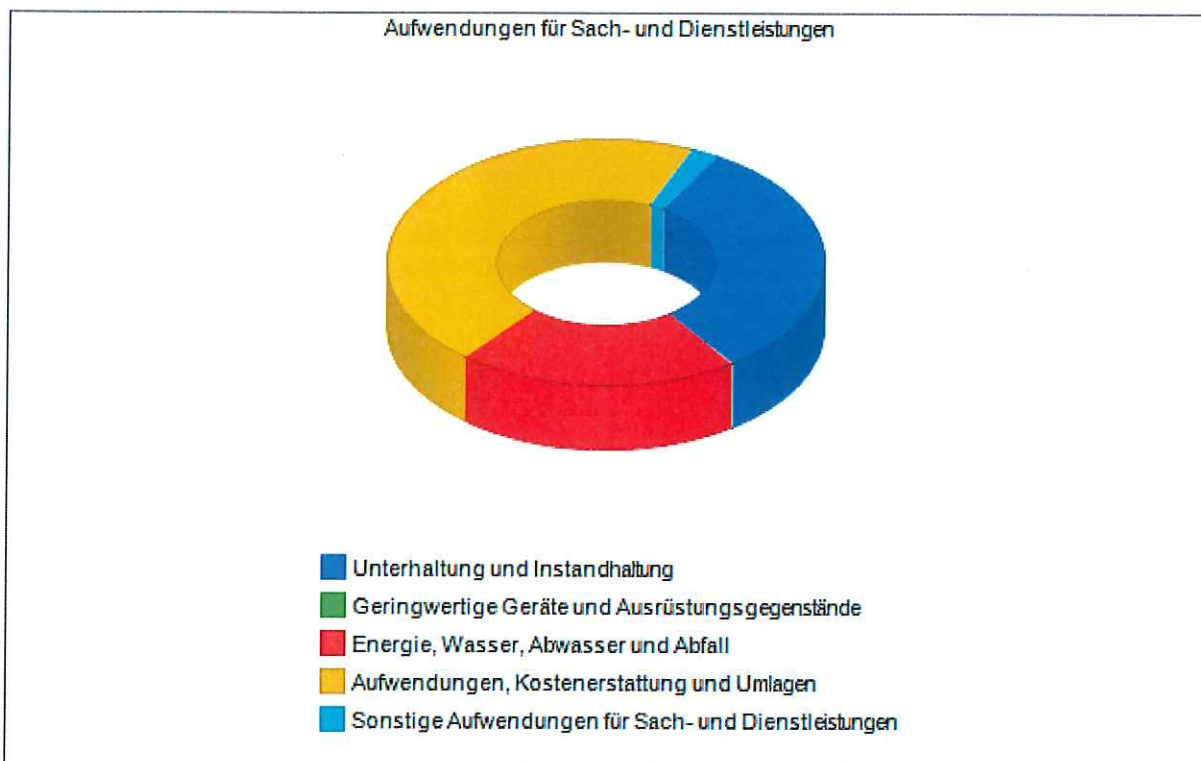
Zuwendungen und Umlagen



- Entgelte und Bezüge
- Sozialversicherung
- Zuführungen, Inanspruchnahmen und Rückstellungen
- Sonstige Personalaufwendungen

## 2.2.5 Aufwendungen für Sach- und Dienstleistungen

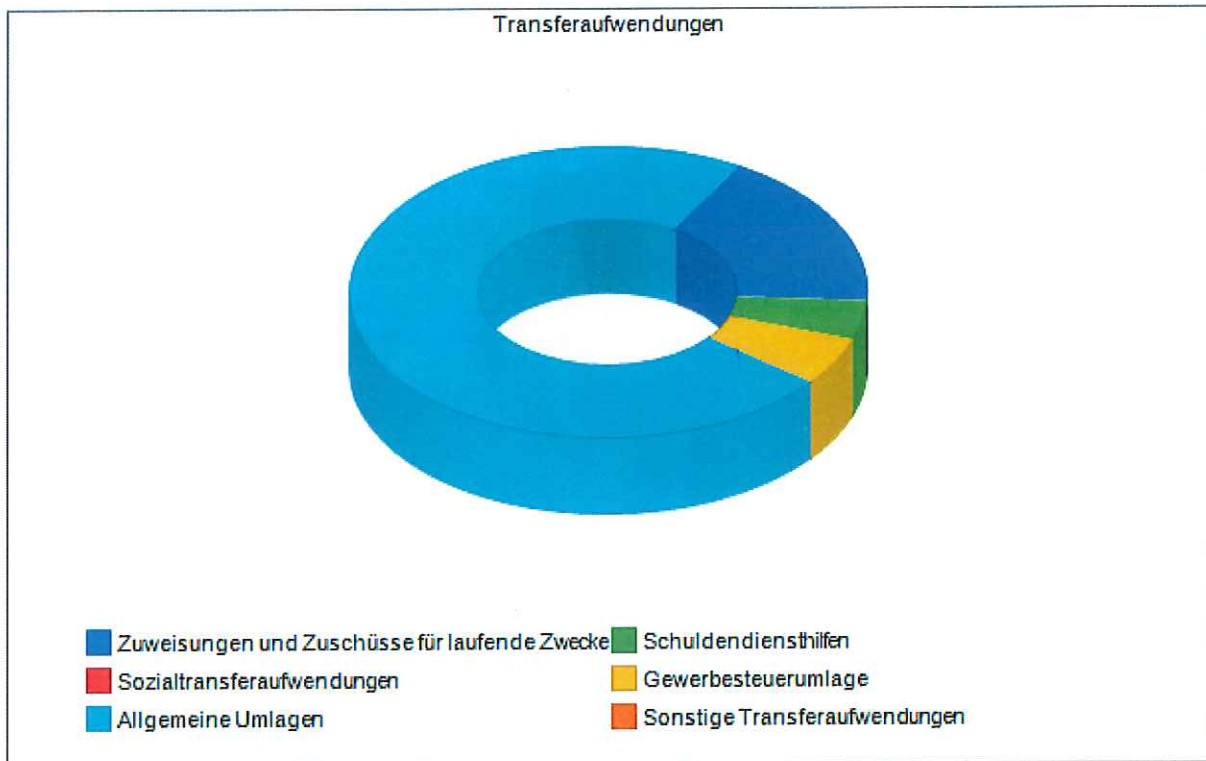
Sach- und Dienstleistungsaufwandsart	Ergebnis Vorjahr 2015	fort-geschriebener Ansatz 2016	Ergebnis 2016		
			in €	Vergleich Ansatz/ Ergebnis	Vergleich Ergebnis 2015 / Ergebnis 2016
Unterhaltung und Instandhaltung	11.693,29	33.836,61	21.333,00	12.503,61	-9.639,71
Geringwertige Geräte und Ausrüstungsgegenstände	1.133,99	1.000,00	31,76	968,24	1.102,23
Energie, Wasser, Abwasser und Abfall	15.053,36	19.400,00	13.891,59	5.508,41	1.161,77
Aufwendungen, Kostenerstattung und Umlagen	33.720,48	31.008,29	30.271,61	736,68	-3.448,87
Sonstige	0,00	9.000,00	1.373,38	7.626,62	-1.373,38
<b>Gesamt</b>	<b>61.601,12</b>	<b>94.244,90</b>	<b>66.901,34</b>	<b>27.343,56</b>	<b>-12.197,96</b>



## 2.2.6 Transferaufwendungen

Transferaufwandsart	Ergebnis Vorjahr 2015	fort-geschriebener Ansatz 2016	Ergebnis 2016		
			in €	Vergleich Ansatz/ Ergebnis	Vergleich Ergebnis 2015 / Ergebnis 2016
Zuweisungen und Zuschüsse für laufende Zwecke	48.460,65	63.913,74	55.713,19	8.200,55	-7.252,54
Sozialtransferaufwendungen	0,00	0,00	0,00	0,00	0,00
Gewerbesteuerumlage	16.053,05	17.800,00	16.716,71	1.083,29	-663,66
Allgemeine Umlagen	243.154,76	232.600,00	229.325,60	3.274,40	13.829,16
Sonstige	0,00	0,00	0,00	0,00	0,00
<b>Gesamt</b>	<b>307.668,46</b>	<b>314.313,74</b>	<b>301.755,50</b>	<b>12.558,24</b>	<b>5.912,96</b>






### 2.2.7 Abschreibungen

Abschreibungsart	Ergebnis Vorjahr 2015	fort- geschriebener Ansatz 2016	Ergebnis 2016	Vergleich Ansatz/ Ergebnis	Vergleich Ergebnis 2015 / Ergebnis 2016
	in €				
Abschreibungen auf immaterielle Vermögensgegenstände	1.322,94	1.322,95	1.322,95	0,00	-0,01
Abschreibungen auf Sachanlagen	111.965,35	117.763,87	114.706,36	3.057,51	-2.741,01
außerplanmäßige Abschreibungen	0,00	0,00	0,00	0,00	0,00
Sonstige Abschreibungen	0,93	18.104,89	16.490,67	1.614,22	-16.489,74
<b>Gesamt</b>	<b>113.289,22</b>	<b>137.191,71</b>	<b>132.519,98</b>	<b>4.671,73</b>	<b>-19.230,76</b>

Abschreibungen



- Abschreibungen auf immaterielle Vermögensgegenstände und Sachanlagen
- Abschreibungen auf Finanzvermögen
- Abschreibungen auf das Umlaufvermögen
- Abschreibungen auf geleistete Zuwendungen

2.2.8 Zinsen

	Ergebnis Vorjahr 2015	fort-geschriebener Ansatz 2016	Ergebnis 2016	Vergleich Ansatz/ Ergebnis	Vergleich Ergebnis 2015 / Ergebnis 2016
	in €				
<b>Erträge</b>					
Zinserträge	2.677,62	1.200,00	2.707,27	1.507,27	29,65
Gewinnanteile aus verbundenen Unternehmen und Beteiligungen	7.939,12	3.900,00	3.982,83	82,83	-3.956,29
Sonstige Finanzerträge	615,00	100,00	122,00	22,00	-493,00
<b>Summe</b>	<b>11.231,74</b>	<b>5.200,00</b>	<b>6.812,10</b>	<b>1.612,10</b>	<b>-4.419,64</b>
<b>Aufwendungen</b>					
Zinsaufwendungen	0,00	0,00	0,00	0,00	0,00
Sonstige Finanzaufwendungen	163,00	271,00	171,00	100,00	-8,00
<b>Summe</b>	<b>163,00</b>	<b>271,00</b>	<b>171,00</b>	<b>100,00</b>	<b>-8,00</b>
<b>Saldo</b>	<b>11.068,74</b>	<b>4.929,00</b>	<b>6.641,10</b>	<b>1.712,10</b>	<b>-4.427,64</b>

2.2.9 Außerordentliche Erträge und Aufwendungen

	Ergebnis Vorjahr 2015	fort-geschriebener Ansatz 2016	Ergebnis 2016	Vergleich Ansatz/ Ergebnis	Vergleich Ergebnis 2015 / Ergebnis 2016
	in €				
Außerordentliche Erträge	3.074,00	0,00	0,00	0,00	3.074,00
Außerordentliche Aufwendungen	0,00	0,00	0,00	0,00	0,00
<b>Außerordentliches Ergebnis</b>	<b>3.074,00</b>	<b>0,00</b>	<b>0,00</b>	<b>0,00</b>	<b>3.074,00</b>

### 3 Finanzrechnung

#### 3.1 Übersicht über die Ein- und Auszahlungen nach Schwerpunkten

In der Finanzrechnung sind alle im Jahr 2016 erfolgten Ein- und Auszahlungen nachgewiesen.

Der Bestand an Ein- und Auszahlungen hat sich wie folgt entwickelt:

Nr. (*)	Ein- und Auszahlungsarten	Ergebnis Vorjahr 2015	fort- geschriebener Ansatz 2016	Ergebnis 2016	Vergleich Ansatz/ Ergebnis	Vergleich Ergebnis 2015 / Ergebnis 2016
		in €				
10	ordentliche Einzahlungen	360.727,22	366.300,00	369.974,91	3.674,91	9.247,69
18	ordentliche Auszahlungen	392.667,67	435.200,00	400.098,06	-35.101,94	7.430,39
	<b>ordentliches Ergebnis</b>	<b>-31.940,45</b>	<b>-68.900,00</b>	<b>-30.123,15</b>	<b>38.776,85</b>	<b>1.817,30</b>
20	außerordentliche Einzahlungen	3.074,00	0,00	0,00	0,00	3.074,00
21	außerordentliche Auszahlungen	0,00	0,00	0,00	0,00	0,00
	<b>außerordentliches Ergebnis</b>	<b>3.074,00</b>	<b>0,00</b>	<b>0,00</b>	<b>0,00</b>	<b>3.074,00</b>
31	Einzahlungen aus Investitionstätigkeit	1.373,83	4.400,00	21.900,26	17.500,26	20.526,43
38	Auszahlungen aus Investitionstätigkeit	28.579,69	35.395,38	27.789,00	7.606,38	790,69
	<b>Saldo aus der Ein- und Auszahlungen aus Investitionstätigkeit</b>	<b>-27.205,86</b>	<b>-30.995,38</b>	<b>-5.888,74</b>	<b>25.106,64</b>	<b>21.317,12</b>
	<b>Finanzmittelüberschuss / Finanzmittelfehlbetrag</b>	<b>-56.072,31</b>	<b>-99.895,38</b>	<b>-36.011,89</b>	<b>63.883,49</b>	<b>26.208,42</b>
41	Einzahlungen aus der Aufnahme von Krediten für Investitionen und Investitionsförderungs- maßnahmen	0,00	0,00	0,00	0,00	0,00
42, 43	Auszahlungen für Tilgung von Krediten für Investitionen und Investitionsförderungs- maßnahmen	0,00	0,00	0,00	0,00	0,00
	<b>Saldo der Ein- und Auszahlungen aus Krediten für Investitionen und Investitionsförderungs- maßnahmen</b>	<b>0,00</b>	<b>0,00</b>	<b>0,00</b>	<b>0,00</b>	<b>0,00</b>
	<b>Saldo der durchlaufender Gelder und ungeklärten Zahlungsvorgänge</b>	<b>0,00</b>	<b>-11.296,06</b>	<b>0,00</b>	<b>11.296,06</b>	<b>0,00</b>
	<b>Veränderung der liquiden Mittel und der Kredite zur Sicherung der Zahlungsfähigkeit</b>	<b>-56.072,31</b>	<b>-111.191,44</b>	<b>-36.011,89</b>	<b>75.179,55</b>	<b>20.060,42</b>

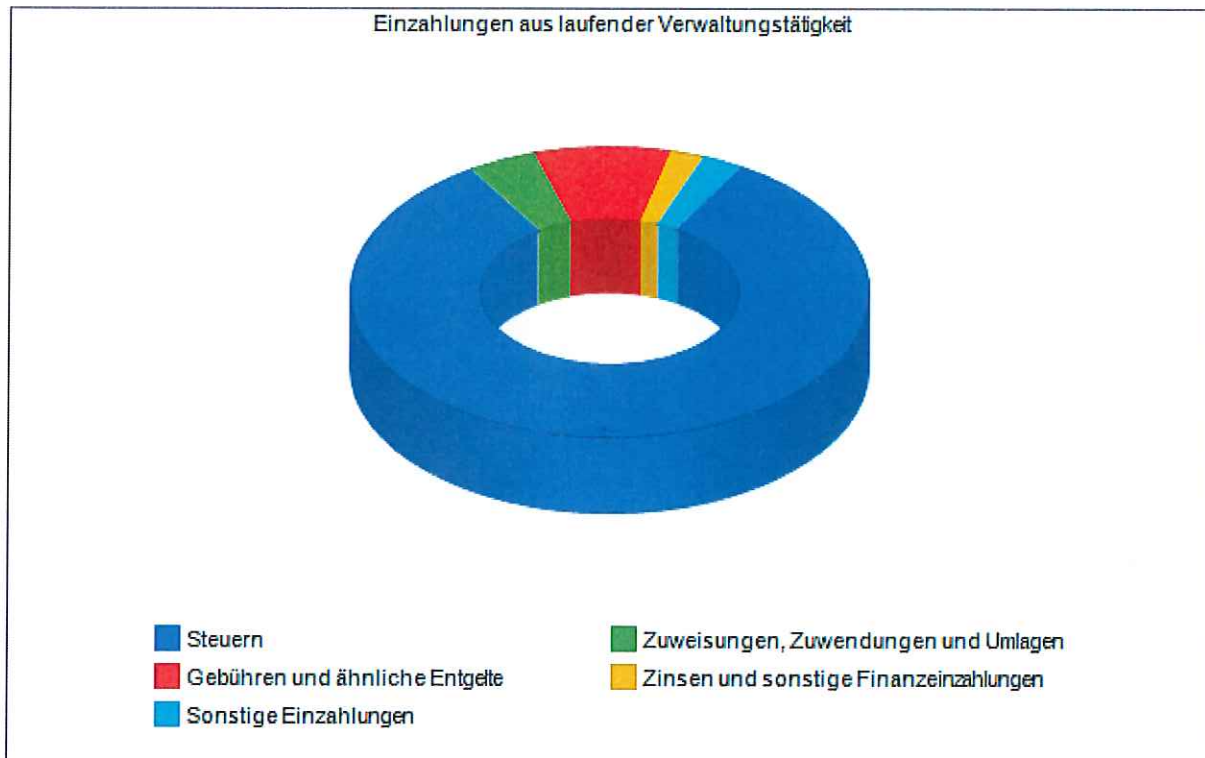
(\*) lfd Nr. der Finanzrechnung

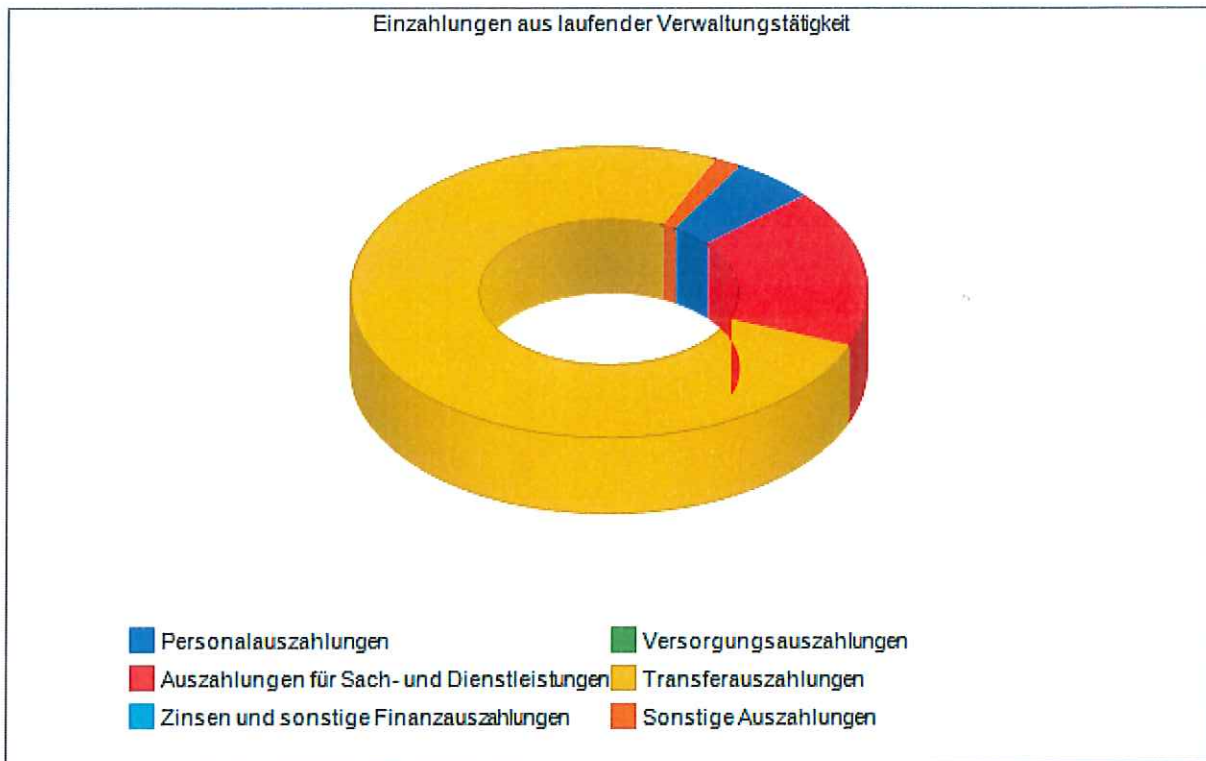


3.2 Erläuterungen zu signifikanten Abweichungen des Plan-Ist-Vergleiches

3.2.1 Entwicklung laufende Verwaltungstätigkeit

ausgewählte Ein- und Auszahlungsarten	Ergebnis Vorjahr 2015	fort-geschriebener Ansatz 2016	Ergebnis 2016	Vergleich Ansatz/ Ergebnis	Vergleich Ergebnis 2015 / Ergebnis 2016
	in €				
<b>Einzahlungen</b>					
Steuern	297.146,65	306.600,00	305.800,99	-799,01	8.654,34
Zuweisungen, Zuwendungen und Umlagen, Kostenumlagen	19.955,87	10.100,00	15.833,11	5.733,11	-4.122,76
Gebühren u.ä. Entgelte	26.855,69	34.500,00	31.320,81	-3.179,19	4.465,12
Zinsen und sonstige Finanzeinzahlungen	6.336,93	5.200,00	7.540,08	2.340,08	1.203,15
Sonstige Einzahlungen	10.432,08	9.900,00	9.479,92	-420,08	-952,16
<b>Summe</b>	<b>360.727,22</b>	<b>366.300,00</b>	<b>369.974,91</b>	<b>3.674,91</b>	<b>9.247,69</b>
<b>Auszahlungen</b>					
Personalauszahlungen	17.572,02	20.441,03	20.441,03	0,00	-2.869,01
Versorgungsauszahlungen	0,00	0,00	0,00	0,00	0,00
Auszahlungen für Sach- und Dienstleistungen	61.637,91	95.244,09	70.300,73	24.943,36	-8.662,82
Transferauszahlungen	306.614,28	314.313,74	302.335,09	11.978,65	4.279,19
Zinsen und sonstige Finanzauszahlungen	163,00	271,00	171,00	100,00	-8,00
Sonstige Auszahlungen	6.680,46	8.822,91	6.850,21	1.972,70	-169,75
<b>Summe</b>	<b>392.667,67</b>	<b>439.092,77</b>	<b>400.098,06</b>	<b>38.994,71</b>	<b>-7.430,39</b>
<b>Saldo</b>	<b>-31.940,45</b>	<b>-72.792,77</b>	<b>-30.123,15</b>	<b>42.669,62</b>	<b>1.817,30</b>

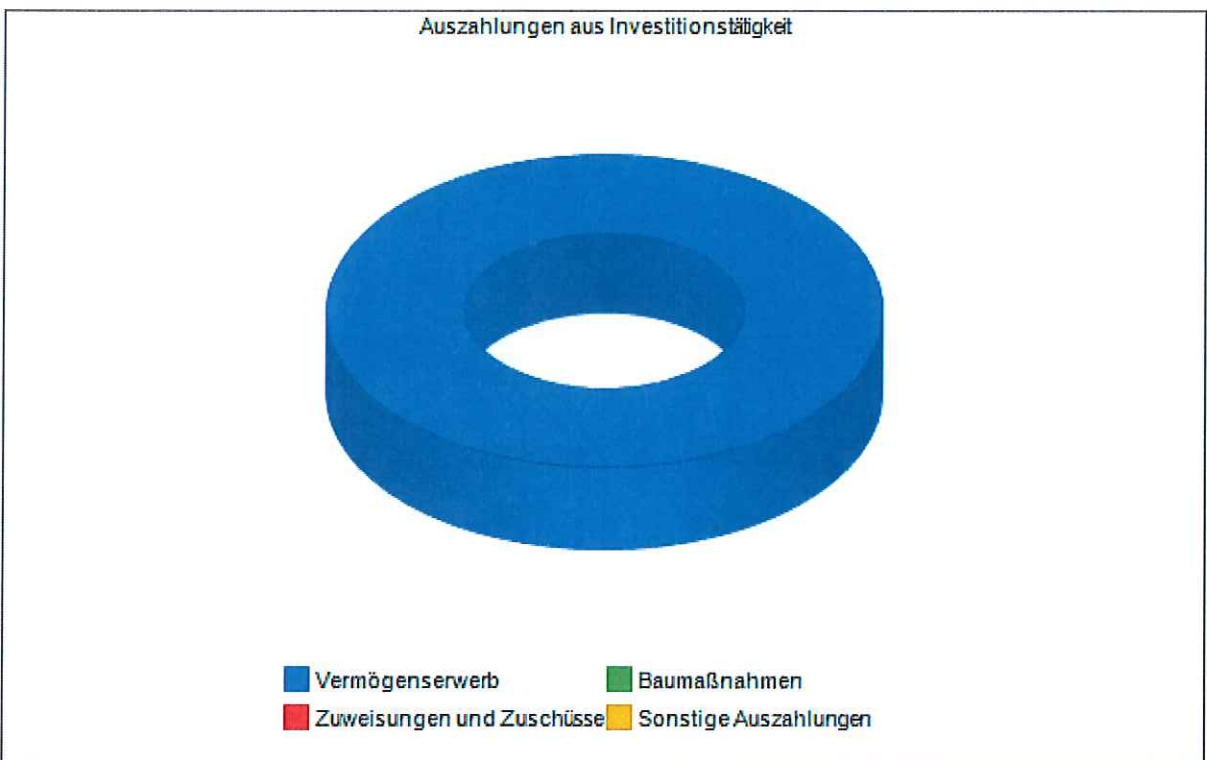
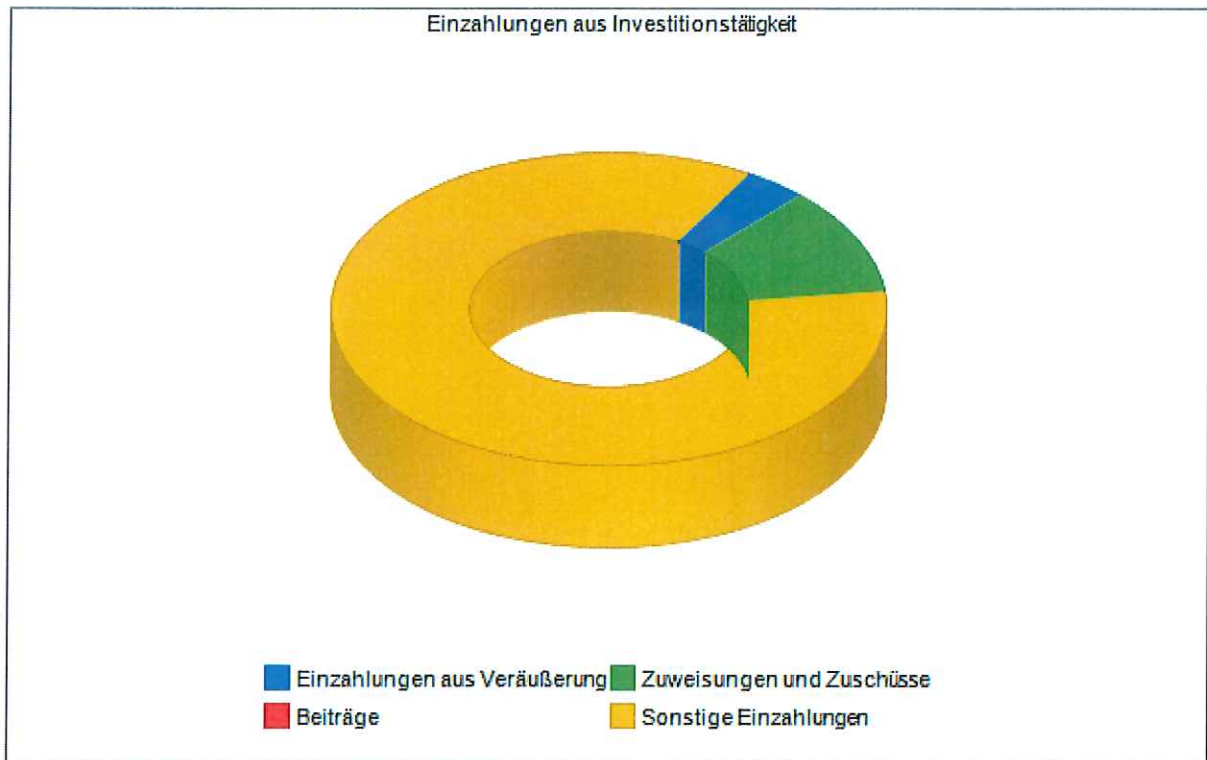




**3.2.2 Investitionstätigkeit**

**3.2.2.1 Entwicklung Investitionstätigkeit**

Ein- und Auszahlungsart	Ergebnis Vorjahr 2015	fort-geschriebener Ansatz 2016	Ergebnis 2016	Vergleich Ansatz/ Ergebnis	Vergleich Ergebnis 2015 / Ergebnis 2016
	in €				
<b>Einzahlungen</b>					
Einzahlungen aus Veräußerung	0,00	0,00	800,00	800,00	800,00
Zuweisungen und Zuschüsse	1.373,83	4.400,00	2.440,26	-1.959,74	1.066,43
Beiträge	0,00	0,00	0,00	0,00	0,00
Sonstige Einzahlungen	0,00	0,00	18.660,00	18.660,00	18.660,00
<b>Summe</b>	<b>1.373,83</b>	<b>4.400,00</b>	<b>21.900,26</b>	<b>17.500,26</b>	<b>20.526,43</b>
<b>Auszahlungen</b>					
Vermögenserwerb	28.579,69	35.395,38	27.789,00	7.606,38	790,69
Zuweisungen und Zuschüsse	0,00	0,00	0,00	0,00	0,00
Sonstige Auszahlungen	0,00	0,00	0,00	0,00	0,00
<b>Summe</b>	<b>28.579,69</b>	<b>35.395,38</b>	<b>27.789,00</b>	<b>7.606,38</b>	<b>790,69</b>
<b>Saldo</b>	<b>-27.205,86</b>	<b>-30.995,38</b>	<b>-5.888,74</b>	<b>25.106,64</b>	<b>21.317,12</b>





### 3.2.2.2 Ermächtigungsübertragungen im investiven Bereich

Übersicht über die Bildung von alten und neuen Haushaltsresten im investiven Bereich

	Übertrag aus Haushaltsvorjahren	Übertrag auf folgende Haushaltsjahr
	in €	
<b>Einzahlungen</b>		
Einzahlungen aus Veräußerung	0,00	0,00
Zuweisungen und Zuschüsse	0,00	0,00
Beiträge	0,00	0,00
Sonstige Einzahlungen	0,00	0,00
<b>Summe</b>	<b>0,00</b>	<b>0,00</b>
<b>Auszahlungen</b>		
Vermögenserwerb	3.186,45	4.440,48
Zuweisungen und Zuschüsse	0,00	0,00
Sonstige Auszahlungen	0,00	0,00
<b>Summe</b>	<b>3.186,45</b>	<b>4.440,48</b>

### 3.2.3 Finanzierungstätigkeit

#### 3.2.3.1 Entwicklung der Investitionskredite

Ein- und Auszahlungsart	Ergebnis Vorjahr 2015	fort- geschriebener Ansatz 2016	Ergebnis 2016	Vergleich Ansatz/ Ergebnis	Vergleich Ergebnis 2015 / Ergebnis 2016
	in €				
Kreditaufnahme	0,00	0,00	0,00	0,00	0,00
Tilgung von Krediten	0,00	0,00	0,00	0,00	0,00
<b>Saldo</b>	<b>0,00</b>	<b>0,00</b>	<b>0,00</b>	<b>0,00</b>	<b>0,00</b>

#### 3.2.3.2 Entwicklung der Zinseinnahmen und -ausgaben

	Ergebnis Vorjahr 2015	fort- geschriebener Ansatz 2016	Ergebnis 2016	Vergleich Ansatz/ Ergebnis	Vergleich Ergebnis 2015 / Ergebnis 2016
	in €				
<b>Einzahlungen</b>					
Zinseinzahlungen	2.177,93	1.200,00	3.293,96	2.093,96	1.116,03
Gewinnanteile aus verbundenen Unternehmen und Beteiligungen	0,00	0,00	0,00	0,00	0,00
Sonstige Finanzeinzahlungen	4.159,00	4.000,00	4.246,12	246,12	87,12
<b>Summe</b>	<b>6.336,93</b>	<b>5.200,00</b>	<b>7.540,08</b>	<b>2.340,08</b>	<b>1.203,15</b>
<b>Auszahlungen</b>					
Zinsauszahlungen	0,00	0,00	0,00	0,00	0,00
Sonstige Finanzauszahlungen	163,00	271,00	171,00	100,00	-8,00
<b>Summe</b>	<b>163,00</b>	<b>271,00</b>	<b>171,00</b>	<b>100,00</b>	<b>-8,00</b>
<b>Saldo</b>	<b>6.173,93</b>	<b>4.929,00</b>	<b>7.369,08</b>	<b>2.440,08</b>	<b>1.195,15</b>

## 3.2.4 Kassenkredite

	Ergebnis Vorjahr 2015	fort- geschriebener Ansatz 2016	Ergebnis 2016	Vergleich Ansatz/ Ergebnis	Vergleich Ergebnis 2015 / Ergebnis 2016
	in €				
Aufnahme von Krediten zur Liquiditätssicherung	0,00	0,00	0,00	0,00	0,00
Tilgung von Krediten zur Liquiditätssicherung	0,00	0,00	0,00	0,00	0,00
<b>Saldo</b>	<b>0,00</b>	<b>0,00</b>	<b>0,00</b>	<b>0,00</b>	<b>0,00</b>

## 3.3 Kassenlage

	2014	2015	2016
	in €		
Bargeld	0,00	0,00	0,00
Sichteinlagen	0,00	0,00	0,00
Sonstige Einlagen	0,00	0,00	0,00
<b>Gesamt</b>	<b>0,00</b>	<b>0,00</b>	<b>0,00</b>

## 3.4 Liquide Mittel

Die Liquiden Mittel der Gemeinde Hohen Pritz ergeben sich aus den Forderungen gegenüber der Stadt Sternberg aus dem gemeinsamen Zahlungsmittelbestand.

Forderungen aus der Einheitskasse gegenüber der Stadt Sternberg werden ausgewiesen in Höhe von: **539.167,96 €**

## 4 Vermögensrechnung / Bilanz

### 4.1 Die Drei-Komponenten-Rechnung

	ERGEBNIS	PLAN	Veränderung
	2015	2016	
in €			
Erträge	562.041,96	533.712,05	-28.329,91
Aufwendungen	510.087,85	533.712,05	-23.624,20
<b>Jahresüberschuss/Jahresfehlbeträge</b>	<b>51.954,11</b>	<b>0,00</b>	<b>-51.954,11</b>
Einzahlungen	365.175,05	391.875,17	26.700,12
Auszahlungen	421.247,36	427.887,06	6.639,70
<b>Finanzmittelüberschüsse/Finanzmittelfehlbeträge</b>	<b>-56.072,31</b>	<b>-36.011,89</b>	<b>20.060,42</b>

### Die Drei-Komponenten-Rechnung

Finanzrechnung	Bilanz/Vermögensrechnung	Ergebnisrechnung
Einzahlungen: 391.875,17	Aktiva	Erträge: 533.712,05
./i. Auszahlungen: 427.887,06	Passiva	./i. Aufwendungen: 533.712,05
= Liquiditätssaldo: -36.011,89	Vermögen	= Ergebnissaldo: 0,00
	Liquide Mittel	
	Eigenkapital	
	Fremdkapital	

### 4.2 Entwicklung der Bilanz

Bezeichnung		2015	2016	Veränderung
		in €		
	<b>AKTIVA</b>			
1	<b>Anlagevermögen</b>	<b>2.692.247,62</b>	<b>2.599.205,88</b>	<b>-93.041,74</b>
1.1	Immaterielle Vermögensgegenstände	7.008,09	5.685,14	-1.322,95
1.1.1	Gewerbliche Schutzrechte und ähnliche Rechte und Werte sowie Lizenzen an solchen Rechten und Werten	0,00	0,00	0,00
1.1.2	Geleistete Zuwendungen	1.329,02	1.161,14	-167,88
	01243000 Geleistete Zuwendungen an Gemeinden und Gemeindeverbände	1.329,02	1.161,14	-167,88
1.1.3	Gezahlte Investitionszuschüsse	5.679,07	4.524,00	-1.155,07
	01300000 Gezahlte Investitionszuschüsse als Nutzungsberechtigter	5.679,07	4.524,00	-1.155,07
1.1.4	Geschäfts- oder Firmenwert	0,00	0,00	0,00
1.1.5	Geleistete Anzahlungen auf immaterielle Vermögensgegenstände	0,00	0,00	0,00
	01990000 Sonstige geleistete Anzahlungen auf immaterielle Vermögensgegenstände	0,00	0,00	0,00
1.2	Sachanlagen	2.408.745,23	2.317.026,44	-91.718,79
1.2.1	Wald, Forsten	12.930,84	12.930,84	0,00
	02100000 Wald, Forsten	8.094,56	8.094,56	0,00
	02100100 Aufwuchs	4.836,28	4.836,28	0,00
1.2.2	Sonstige unbebaute Grundstücke und grundstücksgleiche Rechte	46.588,98	46.588,98	0,00
	02200000 Grünflächen	14.664,22	14.664,22	0,00
	02300000 Ackerland, Brachland etc.	26.161,47	26.161,47	0,00
	02600000 Gewässer	5.763,29	5.763,29	0,00
1.2.3	Bebaute Grundstücke und grundstücksgleiche Rechte	337.063,35	329.902,16	-7.161,19
	03900000 Grundstücke zu Gebäuden, sonstige Gebäude	43.154,57	43.154,57	0,00
	03910000 Gemeinschafts-, Bürgerhäuser, Stadthallen	117.177,63	114.069,47	-3.108,16
	03910400 Außenanlagen von Gemeinschafts-, Bürgerhäuser, Stadthallen	2.927,37	2.755,17	-172,20
	03920000 Friedhofsgebäude, Leichenhallen	139.811,06	137.556,04	-2.255,02
	03920400 Außenanlagen von Friedhofsgebäuden, Leichenhallen	17.145,61	16.137,04	-1.008,57
	03950000 Brand- und Katastrophenschutzeinrichtungen	16.173,83	15.596,19	-577,64
	03950400 Außenanlagen von Brand- und Katastrophenschutzeinrichtungen	673,28	633,68	-39,60
1.2.4	Infrastrukturvermögen	1.961.619,52	1.871.798,05	-89.821,47



Bezeichnung		2015	2016	Veränderung
		in €		
	04700000 Entwässerungs- und Abwasserbeseitigungsanlagen	45.844,35	44.060,11	-1.784,24
	04810000 Grundstücke und grundstücksgleiche Rechte von Straßen, Wege, Plätzen und Verkehrslenkungsanlagen	138.321,95	138.321,95	0,00
	04820000 Straßen	1.410.211,27	1.342.091,11	-68.120,16
	04825000 Straßenbegleitgrün	241,00	241,00	0,00
	04830000 Wege	298.561,35	284.662,17	-13.899,18
	04840000 Plätze	10.068,37	9.488,17	-580,20
	04860000 Anlagen zur Abwicklung, Sicherung und Unterhaltung des Verkehrs	0,00	2.198,96	2.198,96
	04870000 Straßenbeleuchtung	49.069,40	41.432,75	-7.636,65
	04900000 Sonstiges Infrastrukturvermögen	0,00	0,00	0,00
	04910000 Grundstücke und grundstücksgleiche Rechte von sonstigen Infrastrukturvermögen	9.296,83	9.296,83	0,00
	04930000 Öffentlicher Personennahverkehr	5,00	5,00	0,00
1.2.5	Bauten auf fremden Grund und Boden	0,00	0,00	0,00
1.2.6	Kunstgegenstände, Denkmäler	0,00	0,00	0,00
1.2.7	Maschinen, technische Anlagen, Fahrzeuge	38.513,24	44.986,21	6.472,97
	07100000 Fahrzeuge	24.692,32	33.288,48	8.596,16
	07180000 Zusatzgeräte für Fahrzeuge, Anhänger	1.631,62	1.422,07	-209,55
	07200000 Maschinen und technische Anlagen	0,00	0,00	0,00
	07280000 Geringwertige Maschinen und technische Anlagen	0,00	0,00	0,00
	07300000 Betriebsvorrichtungen	12.189,30	10.275,66	-1.913,64
1.2.8	Betriebs- und Geschäftsausstattung	12.029,30	10.701,20	-1.328,10
	08200000 Betriebs- und Geschäftsausstattung	0,00	0,00	0,00
	08210000 Betriebsausstattung	7.324,40	7.020,42	-303,98
	08220000 Geschäftsausstattung	4.704,90	3.680,78	-1.024,12
	08270000 Geringwertige Vermögensgegenstände	0,00	0,00	0,00
1.2.9	Pflanzen und Tiere	0,00	0,00	0,00
1.2.10	Geleistete Anzahlungen auf Sachanlagen, Anlagen im Bau	0,00	119,00	119,00
	09100000 Geleistete Anzahlungen auf Sachanlagen	0,00	0,00	0,00
	09600000 Anlagen im Bau	0,00	119,00	119,00
1.3	Finanzanlagen	276.494,30	276.494,30	0,00
1.3.1	Anteile an verbundenen Unternehmen	0,00	0,00	0,00
1.3.2	Ausleihungen an verbundene Unternehmen	0,00	0,00	0,00
1.3.3	Beteiligungen	276.494,30	276.494,30	0,00
	11120001 Nicht börsennotierte Anteile an Beteiligungen	23.973,44	23.973,44	0,00
	11120002 Nicht börsennotierte Anteile an Beteiligungen WAZ	252.520,86	252.520,86	0,00
1.3.4	Ausleihungen an Unternehmen mit denen ein Beteiligungsverhältnis besteht	0,00	0,00	0,00
1.3.5	Sondervermögen mit Sonderrechnung, Zweckverbände, Anstalten des öffentlichen Rechts, rechtsfähige kommunale Stiftungen	0,00	0,00	0,00
1.3.6	Ausleihungen an Sondervermögen mit Sonderrechnung, Zweckverbände, Anstalten des öffentlichen Rechts, rechtsfähige kommunale Stiftungen	0,00	0,00	0,00
1.3.7	Sonstige Wertpapiere des Anlagevermögens	0,00	0,00	0,00
1.3.8	Anteilige Rücklagen der Versorgungskassen zur Abdeckung von Pensionsverpflichtungen	0,00	0,00	0,00
1.3.9	Sonstige Ausleihungen	0,00	0,00	0,00
2	<b>Umlaufvermögen</b>	<b>638.069,81</b>	<b>589.927,64</b>	<b>-48.142,17</b>
2.1	Vorräte	51.331,00	34.887,00	-16.444,00
2.1.1	Roh-, Hilfs- und Betriebsstoffe	0,00	0,00	0,00
2.1.2	Unfertige Erzeugnisse, unfertige Leistungen	0,00	0,00	0,00
2.1.3	Fertige Erzeugnisse, fertige Leistungen und Waren	51.331,00	34.887,00	-16.444,00
	14310000 Fertige Erzeugnisse	51.331,00	34.887,00	-16.444,00
2.1.4	Geleistete Anzahlungen auf Vorräte	0,00	0,00	0,00
2.2	Forderungen und sonstige Vermögensgegenstände	586.738,81	555.040,64	-31.698,17
2.2.1	Öffentlich-rechtliche Forderungen, Forderungen aus Transferleistungen	1.897,30	5.738,50	3.841,20
	15151000 Gebührenforderungen gegen private Unternehmen	0,00	0,00	0,00
	15159000 Gebührenforderungen gegen den sonstigen privaten Bereich	105,16	131,30	26,14
	15190000 Gebührenforderungen gegen Sonstige	0,00	0,00	0,00
	15252000 Beitragsforderungen gegen den sonstigen privaten Bereich	0,00	0,00	0,00
	15351100 Grundsteuerforderungen gegen private Unternehmen	0,00	0,00	0,00
	15351200 Gewerbesteuerforderungen gegen private Unternehmen	0,00	2.001,96	2.001,96
	15351900 Sonstige Steuerforderungen gegen private Unternehmen	0,00	0,00	0,00
	15359100 Grundsteuerforderungen gegen den sonstigen privaten Bereich	1.304,18	1.933,17	628,99
	15359200 Gewerbesteuerforderungen gegen den sonstigen privaten Bereich	3.545,20	2.106,93	-1.438,27
	15359900 Sonstige Steuerforderungen gegen den sonstigen privaten Bereich	107,19	231,98	124,79
	15451000 Forderungen aus Transferleistungen gegen private Unternehmen	0,00	8,35	8,35
	15459000 Forderungen aus Transferleistungen gegen den sonstigen privaten Bereich	270,00	285,00	15,00
	15490000 Forderungen aus Transferleistungen gegen Sonstige	0,00	0,00	0,00

Bezeichnung		2015	2016	Veränderung
		in €		
	15559000 Sonstige öffentlich-rechtliche Forderungen gegen den sonstigen privaten Bereich	911,00	1.795,53	884,53
	21251590 Einzelwertberichtigungen auf Gebührenforderungen gegen den sonstigen privaten Bereich	0,00	0,00	0,00
	21253591 Einzelwertberichtigungen auf Grundsteuerforderungen gegen den sonstigen privaten Bereich	-401,23	-706,59	-305,36
	21253592 Einzelwertberichtigungen auf Gewerbesteuerforderungen gegen den sonstigen privaten Bereich	-3.545,20	-1.900,13	1.645,07
	21255590 Einzelwertberichtigungen auf sonstige öffentlich-rechtliche Forderungen gegen den sonstigen privaten Bereich	-399,00	-149,00	250,00
2.2.2	Privatrechtliche Forderungen aus Lieferungen und Leistungen	5.953,58	3.982,83	-1.970,75
	16510000 Forderungen aus Lieferungen und Leistungen gegen private Unternehmen	-101,59	0,00	101,59
	16590000 Forderungen aus Lieferungen und Leistungen gegen den sonstigen privaten Bereich	2.059,05	0,00	-2.059,05
2.2.3	16900000 Forderungen aus Lieferungen und Leistungen gegen Sonstige Forderungen gegen verbundene Unternehmen	3.996,12	3.982,83	-13,29
	15110000 Gebührenforderungen gegen verbundene Unternehmen	0,00	0,00	0,00
	15310100 Grundsteuerforderungen gegen verbundene Unternehmen	0,00	0,00	0,00
	15310900 Sonstige Steuerforderungen gegen verbundene Unternehmen	0,00	0,00	0,00
	15510000 Sonstige öffentlich-rechtliche Forderungen gegen verbundene Unternehmen	0,00	0,00	0,00
	16100000 Forderungen aus Lieferungen und Leistungen gegen verbundene Unternehmen	0,00	0,00	0,00
2.2.4	17109000 Sonstige Forderungen gegen Unternehmen, mit denen ein Beteiligungsverhältnis besteht / Sonstige Forderungen gegen Unternehmen, mit denen ein Beteiligungsverhältnis besteht	0,00	0,00	0,00
2.2.5	Forderungen gegen Sondervermögen mit Sonderrechnung, Zweckverbände, Anstalten des öffentlichen Rechts, rechtsfähige kommunale Stiftungen	0,00	0,00	0,00
2.2.6	Forderungen gegen den sonstigen öffentlichen Bereich:	575.905,42	538.927,40	-36.978,02
2.2.6.1	Forderungen aus dem gemeinsamen Zahlungsmittelbestand	575.179,85	539.167,96	-36.011,89
	17431001 Forderungen aus Einheitskasse gegenüber GKZ 01 - Stadt Sternberg	575.179,85	539.167,96	-36.011,89
	17431002 Forderungen aus Einheitskassen gegenüber GKZ 2	0,00	0,00	0,00
	17431003 Forderungen aus Einheitskassen gegenüber GKZ 3	0,00	0,00	0,00
	17431004 Forderungen aus Einheitskassen gegenüber GKZ 4	0,00	0,00	0,00
	17431005 Forderungen aus Einheitskassen gegenüber GKZ 5	0,00	0,00	0,00
	17431006 Forderungen aus Einheitskassen gegenüber GKZ 6	0,00	0,00	0,00
	17431007 Forderungen aus Einheitskassen gegenüber GKZ 7	0,00	0,00	0,00
	17431008 Forderungen aus Einheitskassen gegenüber GKZ 8	0,00	0,00	0,00
	17431009 Forderungen aus Einheitskassen gegenüber GKZ 9	0,00	0,00	0,00
	17431010 Forderungen aus Einheitskassen gegenüber GKZ 10	0,00	0,00	0,00
	17431013 Forderungen aus Einheitskassen gegenüber GKZ 13	0,00	0,00	0,00
	17431017 Forderungen aus Einheitskassen gegenüber GKZ 17	0,00	0,00	0,00
	17431019 Forderungen aus Einheitskassen gegenüber GKZ 19	0,00	0,00	0,00
	17431020 Forderungen aus Einheitskassen gegenüber GKZ 20	0,00	0,00	0,00
	17431021 Forderungen aus Einheitskassen gegenüber GKZ 21	0,00	0,00	0,00
	17431022 Forderungen aus Einheitskassen gegenüber GKZ 21	0,00	0,00	0,00
	17431030 Forderungen aus Einheitskassen gegenüber GKZ 30	0,00	0,00	0,00
	17431040 Forderungen aus Einheitskassen gegenüber GKZ 40	0,00	0,00	0,00
	17431060 Forderungen aus Einheitskassen gegenüber GKZ 60	0,00	0,00	0,00
	17431075 Forderungen aus Einheitskasse gegenüber GKZ 75 - Stadtwerke	0,00	0,00	0,00
	17431076 Forderungen aus Einheitskasse gegenüber GKZ 76 - Stadtwerke	0,00	0,00	0,00
2.2.6.2	Sonstige Forderungen gegen den sonstigen öffentlichen Bereich	725,57	-240,56	-966,13
	15144000 Gebührenforderungen gegen Zweckverbände	0,00	0,00	0,00
	15149000 Gebührenforderungen gegen den sonstigen öffentlichen Bereich	0,00	0,00	0,00
	15343100 Grundsteuerforderungen gegen Gemeinden und Gemeindeverbände	0,00	0,00	0,00
	15343900 Sonstige Steuerforderungen gegen Gemeinden und Gemeindeverbände	725,57	-244,84	-970,41
	15344100 Grundsteuerforderungen gegen Zweckverbände	0,00	0,00	0,00
	15349100 Grundsteuerforderungen gegen den sonstigen öffentlichen Bereich	0,00	0,00	0,00
	15349900 Sonstige Steuerforderungen gegen den sonstigen öffentlichen Bereich	0,00	0,00	0,00
	15441000 Forderungen aus Transferleistungen gegen den Bund	0,00	0,00	0,00
	15442000 Forderungen aus Transferleistungen gegen das Land	0,00	0,00	0,00
	15443000 Forderungen aus Transferleistungen gegen Gemeinden und Gemeindeverbände	0,00	4,28	4,28
	15444000 Forderungen aus Transferleistungen gegen Zweckverbände	0,00	0,00	0,00
	16430000 Forderungen aus Lieferungen und Leistungen gegen Gemeinden und Gemeindeverbände	0,00	0,00	0,00
	17429000 Sonstige Forderungen gegen das Land / Sonstige	0,00	0,00	0,00
2.2.7	Sonstige Vermögensgegenstände	2.982,51	6.391,91	3.409,40
	17512000 Sonstige Forderungen gegen Banken (inländischer Geldmarkt) /	1.102,46	515,77	-586,69



Bezeichnung		2015	2016	Veränderung
		in €		
	Laufzeit über 1 Jahr			
	17639000 Sonstige Forderungen gegen den sonstigen privaten Bereich (Sonstige inländischer Bereich) / Sonstige	0,00	122,00	122,00
	17990000 Sonstige Forderungen, sonstige Vermögensgegenstände / Sonstige	0,00	0,00	0,00
	17991901 Forderungen aus Allgemein	0,00	0,00	0,00
	17991902 Forderungen aus Lohnsteuer	0,00	0,00	0,00
	17991904 Forderungen aus SV-Beiträge	0,00	0,00	0,00
	17991906 Forderungen aus Nettoauszahlung	0,00	0,00	0,00
	17998000 Forderungen aus Überzahlung debitorische Kreditoren	1.082,97	5.754,14	4.671,17
	17998522 Forderungen aus Überzahlungen aus Aufwendungen für Energie / Wasser / Abwasser / Abfall	0,00	0,00	0,00
	17998544 Forderungen aus Überzahlungen aus allgemeine Umlagen	0,00	0,00	0,00
	17998564 Forderungen aus Überzahlungen aus Aufwendungen für Beiträge, Versicherungen und Sonstiges	0,00	0,00	0,00
	17999441 VJ-Abgrenzung für privatrechtliche Leistungsentgelte	100,00	0,00	-100,00
	17999442 VJ-Abgrenzung für Kostenerstattungen und Kostenumlagen	697,08	0,00	-697,08
2.3	Wertpapiere des Umlaufvermögens	0,00	0,00	0,00
2.3.1	Anteile an verbundenen Unternehmen	0,00	0,00	0,00
2.3.2	Anteil an Unternehmen, mit denen ein Beteiligungsverhältnis besteht	0,00	0,00	0,00
2.3.3	Sonstige Wertpapiere des Umlaufvermögens	0,00	0,00	0,00
2.4	Kassenbestand, Bundesbankguthaben, Guthaben bei der Europäischen Zentralbank, Guthaben bei Kreditinstituten und Schecks	0,00	0,00	0,00
	18410500 ZW 50 - Konto Mecklenburgring 3 Sternberg	0,00	0,00	0,00
	18410510 ZW 51 - Konto Mecklenburgring 2 Sternberg	0,00	0,00	0,00
	18410520 ZW 52 - Konto Wohnungsverwalter Borkow	0,00	0,00	0,00
	18410530 ZW 53 - Wohnungsverwaltung Dabel	0,00	0,00	0,00
	18410740 ZW 74 DKB Schwerin - Stadtwerke	0,00	0,00	0,00
	18410750 ZW 75 SPK Parchim-Klärwerk	0,00	0,00	0,00
	18410760 ZW 76 SPK Parchim - Wasserwerk	0,00	0,00	0,00
	18410999 ZW 999 Zwischen den Jahren	0,00	0,00	0,00
	18411040 ZW 4 Sparkasse Parchim-Lübz	0,00	0,00	0,00
	18411049 ZW 4 SP Sparkasse Parchim-Lübz	0,00	0,00	0,00
	18411110 ZW 11 VB und Raiffbk Güstrow	0,00	0,00	0,00
	18411140 Bußgeldkonto	0,00	0,00	0,00
	18411160 ZW 16 Vollstreckungskonto	0,00	0,00	0,00
	18411169 ZW 16 SP Vollstreckungskonto	0,00	0,00	0,00
	18411260 ZW 26 DKB Deutsche Kreditbank A	0,00	0,00	0,00
	18411269 ZW 26 SP DKB Deutsche Kreditbank A	0,00	0,00	0,00
	18411400 ZW 40 Treuhandkonto EGS Brüel	0,00	0,00	0,00
	18411410 ZW 41 Teuhandkonto EGS Brüel -Festgeld-	0,00	0,00	0,00
	18411420 ZW 42 Treuhandkonto EGS Sternberg	0,00	0,00	0,00
	18420060 ZW 6 Tagegeldkonto DKB	0,00	0,00	0,00
	18430050 ZW 005	0,00	0,00	0,00
	18430070 ZW 7 DKB (KIK-Konten)	0,00	0,00	0,00
	18430080 ZW 8 DKB KIK-Konten (2013)	0,00	0,00	0,00
	18430290 ZW 029	0,00	0,00	0,00
	18430300 ZW 030	0,00	0,00	0,00
	18430310 ZW 031	0,00	0,00	0,00
	18430320 ZW 032	0,00	0,00	0,00
	18430330 ZW 033	0,00	0,00	0,00
	18430720 ZW 72 KIK 4.1. DKB Stadtwerke	0,00	0,00	0,00
	18430730 SP ZW 73 KIK 4.2. DKB Stadtwerke	0,00	0,00	0,00
	18430770 ZW 77 Kik 2 DKB	0,00	0,00	0,00
	18430780 ZW 78 Kik 1 DKB Stadtwerke	0,00	0,00	0,00
	18430790 ZW 79 DKB Giro Stadtwerke	0,00	0,00	0,00
	18600000 Schecks	0,00	0,00	0,00
	18610000 Unterwegs befindliche Zahlungen	0,00	0,00	0,00
	18700000 Kasse (Bargeld)	0,00	0,00	0,00
	18800000 Verrechnung	0,00	0,00	0,00
	18800090 ZW 9 Verrechnung Lohndaten	0,00	0,00	0,00
3.	<b>Rechnungsabgrenzungsposten</b>	<b>0,00</b>	<b>0,00</b>	<b>0,00</b>
3.1	Disagio	0,00	0,00	0,00
3.2	Sonstige Rechnungsabgrenzungsposten	0,00	0,00	0,00
	19500000 Sonstige aktive Rechnungsabgrenzungsposten	0,00	0,00	0,00
	19510000 Aktive RAP (Ist-Vorgriffe)	0,00	0,00	0,00
4.	<b>Aktive latente Steuern</b>	<b>0,00</b>	<b>0,00</b>	<b>0,00</b>
5.	<b>Nicht durch Eigenkapital gedeckter Fehlbetrag</b>	<b>0,00</b>	<b>0,00</b>	<b>0,00</b>
	<b>Bilanzsumme</b>	<b>3.330.317,43</b>	<b>3.189.133,52</b>	<b>-141.183,91</b>



	PASSIVA			
1	<b>Eigenkapital</b>	<b>1.770.704,87</b>	<b>1.771.145,13</b>	<b>440,26</b>
1.1	Kapitalrücklage	1.514.250,58	1.514.690,84	440,26
1.1.1	Allgemeine Kapitalrücklage	1.488.872,61	1.488.872,61	0,00
	20100000 Kapitalrücklage	0,00	0,00	0,00
	20110000 Allgemeine Kapitalrücklage	1.488.872,61	1.488.872,61	0,00
	20199991 Korrekturkonto Anbu für fehlende Inventarisierung	0,00	0,00	0,00
	20199996 Vorläufiges Korrekturkonto EÖB	0,00	0,00	0,00
	20199997 Ausgleichskonto für automatische Kassenrestvorräte	0,00	0,00	0,00
	20199999 Vorläufiges Ausgleichskonto für die Eröffnungsbilanz	0,00	0,00	0,00
1.1.2	Zweckgebundene Kapitalrücklagen	25.377,97	25.818,23	440,26
	20120000 Zweckgebundene Kapitalrücklage aus investiv gebundenen Schlüsselzuweisungen	25.377,97	25.818,23	440,26
	20180000 Zweckgebundene Kapitalrücklage aus kamerale Rücklagen	0,00	0,00	0,00
1.2	Zweckgebundene Ergebnisrücklage	0,00	0,00	0,00
1.2.1	Rücklagen für Belastungen aus dem kommunalen Finanzausgleich	0,00	0,00	0,00
	20310000 Rücklagen für Belastungen aus dem kommunalen Finanzausgleich	0,00	0,00	0,00
1.2.2	Sonstige zweckgebundene Ergebnisrücklagen	0,00	0,00	0,00
1.3	Ergebnisvortrag	204.500,18	256.454,29	51.954,11
	20400000 Ergebnisvortrag	204.500,18	256.454,29	51.954,11
1.4	Jahresüberschuss/ Jahresfehlbetrag	51.954,11	0,00	-51.954,11
	20500000 Jahresüberschuss / Jahresfehlbetrag	51.954,11	0,00	-51.954,11
	40110000 Grundsteuer A	0,00	25.808,26	25.808,26
	40120000 Grundsteuer B	0,00	31.666,72	31.666,72
	40130000 Gewerbesteuer	0,00	162.954,67	162.954,67
	40210000 Gemeindeanteil an der Einkommensteuer	0,00	63.130,05	63.130,05
	40220000 Gemeindeanteil an der Umsatzsteuer	0,00	3.684,21	3.684,21
	40310000 Vergütungssteuer	0,00	0,00	0,00
	40320000 Hundesteuer	0,00	1.919,99	1.919,99
	40340000 Zweitwohnungssteuer	0,00	6.100,00	6.100,00
	40521000 Familienleistungsausgleich	0,00	10.884,15	10.884,15
	41111000 Schlüsselzuweisung	0,00	10.566,32	10.566,32
	41442000 Zuweisungen und Zuschüsse für laufende Zwecke vom Land	0,00	3.552,40	3.552,40
	41443000 Zuweisungen und Zuschüsse für laufende Zwecke von Gemeinden und Gemeindeverbänden	0,00	0,00	0,00
	41500000 Erträge aus der Auflösung von Sonderposten	0,00	66.965,30	66.965,30
	43120000 Gebühren für die Erteilung von Bescheiden (u.a. Genehmigungen, Ablehnungen, Untersagungen)	0,00	0,00	0,00
	43221000 Entgelte für die Abwasserbeseitigung und die Abwasserabgabe	0,00	769,56	769,56
	43224000 Entgelte für das Bestattungswesen	0,00	400,00	400,00
	43225000 Entgelte für die Sondernutzung von Straßen	0,00	0,00	0,00
	43229000 Sonstige Entgelte	0,00	16.634,16	16.634,16
	43700000 Erträge aus der Auflösung von Sonderposten für Beiträge und ähnliche Entgelte (öffentlich-rechtlich)	0,00	4.772,04	4.772,04
	44110000 Mieten und Pachten, Erbbauzinsen	0,00	11.402,54	11.402,54
	44241000 Kostenerstattungen und Kostenumlagen vom Bund	0,00	0,00	0,00
	44242000 Kostenerstattungen und Kostenumlagen vom Land	0,00	0,00	0,00
	44243000 Kostenerstattungen und Kostenumlagen von Gemeinden und Gemeindeverbänden	0,00	265,72	265,72
	44244000 Kostenerstattungen und Kostenumlagen von Zweckverbänden	0,00	0,00	0,00
	44251000 Kostenerstattungen und Kostenumlagen von privaten Unternehmen	0,00	444,22	444,22
	44259000 Kostenerstattungen und Kostenumlagen vom sonstigen privaten Bereich	0,00	335,00	335,00
	46110000 Erträge aus der Veräußerung von immateriellen Vermögensgegenständen und Vermögensgegenständen des Sachanlagevermögens	0,00	0,00	0,00
	46112000 Erträge aus der Veräußerung von Grundstücken und Gebäuden	0,00	18.660,00	18.660,00
	46114000 Erträge aus der Veräußerung von beweglichen Vermögensgegenständen unterhalb der Wertgrenze i. H. v. 410 Euro	0,00	800,00	800,00
	46220000 Säumniszuschläge, Mahngebühren, Zustellungsgebühren und u.a.	0,00	0,00	0,00
	46250000 Konzessionsabgaben	0,00	10.716,04	10.716,04
	46260000 Erträge Spenden	0,00	0,00	0,00
	46270000 Versicherungserstattungen	0,00	0,00	0,00
	46290000 Sonstige weitere sonstige laufende Erträge	0,00	0,00	0,00
	46611000 Erträge aus der Auflösung von Wertberichtigungen auf Forderungen	0,00	1.895,07	1.895,07
	46613000 Erträge aus der Auflösung von sonstigen Sonderposten	0,00	72.545,22	72.545,22
	46623515 Zuschreibungen bei Gebührenforderungen gegen den privaten Bereich	0,00	28,31	28,31
	47151000 Zinserträge von inländischen Banken	0,00	2.707,27	2.707,27
	47152000 Zinserträge von inländischen Sparkassen	0,00	0,00	0,00
	47200000 Zinsen aus Stundungen und Verrentungen	0,00	122,00	122,00
	47800000 Finanzerträge aus Wertpapieren des Anlagevermögens	0,00	3.982,83	3.982,83
	47920000 Vollverzinsung aus Gewerbesteuer (§ 233a AO)	0,00	0,00	0,00
	49100000 Außerordentliche Erträge	0,00	0,00	0,00
	49150000 Skontoerträge	0,00	0,00	0,00
	49190000 Erträge aus abgeschrieben Forderungen	0,00	0,00	0,00

49210000 Entnahme aus der Allgemeinen Kapitalrücklage	0,00	0,00	0,00
49220000 Entnahme aus der zweckgebundenen Kapitalrücklage aus investiv gebundenen Zuweisungen	0,00	0,00	0,00
49300000 Entnahmen aus der Rücklage für Belastungen aus dem kommunalen Finanzausgleich	0,00	0,00	0,00
50100000 Aufwendungen für ehrenamtlich Tätige	0,00	-9.578,00	-9.578,00
50220000 Dienstbezüge und dergleichen für Arbeitnehmer	0,00	-7.013,57	-7.013,57
50420000 Beiträge zur gesetzlichen Sozialversicherung für Arbeitnehmer	0,00	-2.583,96	-2.583,96
50430000 Beiträge zur gesetzlichen Sozialversicherung für ehrenamtlich Tätige	0,00	-734,91	-734,91
50520000 Beihilfen, Unterstützungsleistungen und dergleichen für Arbeitnehmer	0,00	-36,64	-36,64
50590000 Sonstige Beihilfen, Unterstützungsleistungen und dergleichen	0,00	-283,95	-283,95
52210000 Aufwendungen für Abfall	0,00	-72,60	-72,60
52220000 Aufwendungen für Abwasser	0,00	-135,00	-135,00
52250000 Aufwendungen für Heizöl	0,00	-907,55	-907,55
52260000 Aufwendungen für Strom	0,00	-12.376,31	-12.376,31
52270000 Aufwendungen für Wasser	0,00	-400,13	-400,13
52310000 Unterhaltung der Grundstücke, Außenanlagen, Gebäude und Gebäudeeinrichtungen	0,00	-1.850,66	-1.850,66
52320000 Bewirtschaftung der Grundstücke, Außenanlagen, Gebäude und Gebäudeeinrichtungen	0,00	-19,54	-19,54
52321000 Gebäudereinigung	0,00	0,00	0,00
52322000 Bewirtschaftung der Außenanlagen	0,00	-1.107,86	-1.107,86
52330000 Unterhaltung des Infrastrukturvermögens	0,00	-7.051,58	-7.051,58
52339000 Unterhaltung des sonstigen Infrastrukturvermögens	0,00	-4.649,27	-4.649,27
52350000 Fahrzeugunterhaltung	0,00	-2.820,35	-2.820,35
52360000 Unterhaltung der Maschinen und technischen Anlagen	0,00	-335,04	-335,04
52370000 Unterhaltung der Betriebs- und Geschäftsausstattung	0,00	-3.498,70	-3.498,70
52380000 Geringwertige Geräte, Ausrüstungs- und sonstige Gebrauchsgegenstände	0,00	-31,76	-31,76
52480000 Sonstige bezogene Leistungen	0,00	-855,00	-855,00
52490000 Sonstige Aufwendungen für Sachleistungen und Verbrauchsmittel	0,00	-938,47	-938,47
52491000 Aufwendungen für Verdienstausfall	0,00	0,00	0,00
52543000 Kostenerstattungen an Gemeinden und Gemeindeverbände	0,00	-411,59	-411,59
52543200 Schulkostenbeiträge an GS Dabel	0,00	0,00	0,00
52543300 Aufwendungen an Schulkostenbeiträge an Sonstige	0,00	0,00	0,00
52543400 Erstattung Verwaltungskosten Wasser- und Bodenverband	0,00	-1.651,73	-1.651,73
52544000 Kostenerstattungen an Zweckverbände	0,00	-21.078,18	-21.078,18
52544100 Sonderumlage an SV Sternberg	0,00	-3.336,64	-3.336,64
52544200 Hortkostenumlage an Schulverband Sternberg	0,00	0,00	0,00
52551000 Kostenerstattungen an private Unternehmen	0,00	-2.000,00	-2.000,00
52559000 Kostenerstattungen an den sonstigen privaten Bereich	0,00	0,00	0,00
52920000 Sonstige Aufwendungen für Dienstleistungen	0,00	-1.373,38	-1.373,38
53200000 Abschreibungen auf immaterielle Vermögensgegenstände	0,00	-1.322,95	-1.322,95
53230000 Abschreibungen auf geleistete Investitionszuschüsse	0,00	0,00	0,00
53400000 Abschreibungen auf bebaute Grundstücke und grundstücksgleiche Rechte	0,00	-7.161,19	-7.161,19
53420000 Abschreibungen auf bebaute Grundstücke und grundstücksgleiche Rechte mit sozialen Einrichtungen	0,00	0,00	0,00
53440000 Abschreibungen auf bebaute Grundstücke und grundstücksgleiche Rechte mit Kulturanlagen	0,00	0,00	0,00
53490000 Abschreibungen auf bebaute Grundstücke und grundstücksgleiche Rechte mit sonstigen Gebäuden	0,00	0,00	0,00
53500000 Abschreibungen auf das Infrastrukturvermögen	0,00	-92.038,91	-92.038,91
53530000 Abschreibungen auf Stromversorgungsanlagen	0,00	0,00	0,00
53560000 Abschreibungen auf Abfallbeseitigungsanlagen	0,00	0,00	0,00
53570000 Abschreibungen auf Entwässerungs- und Abwasserbeseitigungsanlagen	0,00	0,00	0,00
53580000 Abschreibungen auf Straßen, Wege, Plätze und Verkehrslenkungsanlagen	0,00	0,00	0,00
53590000 Abschreibungen auf sonstige Bauten des Infrastrukturvermögens	0,00	0,00	0,00
53800000 Abschreibungen auf Maschinen und technische Anlagen, Fahrzeuge, Betriebs- und Geschäftsausstattung, Pflanzen, Tiere	0,00	-7.187,27	-7.187,27
53810000 Abschreibungen auf Fahrzeuge	0,00	-8.318,99	-8.318,99
53830000 Abschreibungen auf Betriebsvorrichtungen	0,00	0,00	0,00
53850000 Abschreibungen auf Betriebs- und Geschäftsausstattung	0,00	0,00	0,00
53940000 Abschreibungen auf das Umlaufvermögen	0,00	-14.829,78	-14.829,78
53942515 Abschreibungen auf Gebührenforderungen gegen den privaten Bereich	0,00	-46,67	-46,67
53942534 Abschreibungen auf Steuerforderungen gegen den öffentlichen Bereich	0,00	-1.614,22	-1.614,22
53942535 Abschreibungen auf Steuerforderungen gegen den privaten Bereich	0,00	0,00	0,00
53942545 Abschreibungen auf Forderungen aus Transferleistungen gegen den privaten Bereich	0,00	0,00	0,00
53990000 Sonstige Abschreibungen	0,00	0,00	0,00
54143000 Zuweisungen und Zuschüsse für laufende Zwecke an Gemeinden und Gemeindeverbände	0,00	-24.126,14	-24.126,14
54151000 Zuweisungen und Zuschüsse für laufende Zwecke an private Unternehmen	0,00	-100,00	-100,00



	54151200 Zuweisungen für laufende Zwecke(Kita VS Dabel)	0,00	0,00	0,00
	54151300 Zuweisungen für laufende Zwecke( sonstige Kita)	0,00	0,00	0,00
	54151400 Zuweisungen für laufende Zwecke (Kita Dabel Kloster Dobbertin)	0,00	-15.238,65	-15.238,65
	54151800 Zuweisungen für laufende Zwecke (Kita ASB)	0,00	-14.393,91	-14.393,91
	54159000 Zuweisungen und Zuschüsse für laufende Zwecke an den sonstigen privaten Bereich	0,00	-445,42	-445,42
	54190000 Zuweisungen und Zuschüsse für laufende Zwecke an Sonstige	0,00	-1.409,07	-1.409,07
	54310000 Gewerbesteuerumlage	0,00	-16.716,71	-16.716,71
	54421000 Allgemeine Umlagen an Landkreise	0,00	-156.768,23	-156.768,23
	54421100 Altfehlbetragsumlage	0,00	0,00	0,00
	54422000 Allgemeine Umlagen an Amt oder geschäftsführende Gemeinde	0,00	-72.557,37	-72.557,37
	54430000 Allgemeine Umlagen an Zweckverbände	0,00	0,00	0,00
	54431000 Allgemeine Umlage an den SV Sternberg	0,00	0,00	0,00
	54431100 Hortkostenumlage an SV Sternberg	0,00	0,00	0,00
	54432000 Sonderumlage an den SV Sternberg	0,00	0,00	0,00
	56120000 Aufwendungen für Aus- und Fortbildung, Umschulung	0,00	-300,96	-300,96
	56130000 Aufwendungen für übernommene Reisekosten für Dienstreisen und Dienstgänge	0,00	-20,00	-20,00
	56150000 Aufwendungen für Dienst- und Schutzkleidung, persönliche Ausrüstungsgegenstände	0,00	-2.331,35	-2.331,35
	56210000 Mieten, Pachten und Erbbauzinsen	0,00	0,00	0,00
	56250000 Sachverständigen-, Gerichts- und ähnliche Aufwendungen	0,00	0,00	0,00
	56251000 Vergütungen einschließlich Reisekosten an Sachverständige	0,00	-4.076,33	-4.076,33
	56300000 Geschäftsaufwendungen	0,00	-709,93	-709,93
	56310000 Büromaterial	0,00	0,00	0,00
	56320000 Fachliteratur, Zeitschriften	0,00	0,00	0,00
	56330000 Porto und Versandkosten	0,00	0,00	0,00
	56340000 Telefon, Datenübertragungskosten	0,00	-121,65	-121,65
	56350000 Öffentliche Bekanntmachungen	0,00	0,00	0,00
	56410000 Versicherungsbeiträge	0,00	-525,41	-525,41
	56411000 Gebäudeversicherungen	0,00	-208,73	-208,73
	56412000 Kfz-Versicherungen	0,00	-1.182,25	-1.182,25
	56420000 Beiträge zu Wirtschaftsverbänden, Berufsvertretungen und Vereinen	0,00	-574,74	-574,74
	56500000 Verluste aus dem Abgang von Gegenständen des Anlagevermögens und des Umlaufvermögens, Wertminderungen des Umlaufvermögens, Einstellungen in Sonderposten, Zuführungen zu Rückstellungen	0,00	-1.641,40	-1.641,40
	56551515 Aufwendungen für Einzelwertberichtigungen von Gebührenforderungen gegen den privaten Bereich	0,00	0,00	0,00
	56551535 Aufwendungen für Einzelwertberichtigungen von Steuerforderungen gegen den privaten Bereich	0,00	-305,36	-305,36
	56551555 Aufwendungen für Einzelwertberichtigungen von sonstige öffentlich-rechtliche Forderungen gegen den privaten Bereich	0,00	0,00	0,00
	56570000 Aufwendungen zu Rückstellungen, soweit nicht unter anderen Aufwendungen erfassbar	0,00	0,00	0,00
	56920000 Verfügungsmittel	0,00	-32,10	-32,10
	56930000 Repräsentationen	0,00	-102,99	-102,99
	57511000 Zinsaufwendungen und sonstige Finanzaufwendungen an inländische Banken (inländischer Geldmarkt)	0,00	0,00	0,00
	57512000 Zinsaufwendungen und sonstige Finanzaufwendungen an inländische Sparkassen (inländischer Geldmarkt)	0,00	0,00	0,00
	57910000 Sonstige Zinsen und sonstige Finanzaufwendungen aus der Vollverzinsung der Gewerbesteuer (§ 233a AO)	0,00	-171,00	-171,00
	59150000 Skontoaufwand	0,00	0,00	0,00
	59300000 Einstellung in die Rücklage für Belastungen aus dem kommunalen Finanzausgleich	0,00	0,00	0,00
	86000000 Ergebnisgegenkonto	0,00	0,00	0,00
1.5	Nicht durch Eigenkapital gedeckter Fehlbetrag	0,00	0,00	0,00
2	<b>Sonderposten</b>	<b>1.555.022,24</b>	<b>1.412.739,68</b>	<b>-142.282,56</b>
2.1	Sonderposten zum Anlagevermögen	1.465.186,93	1.395.449,59	-69.737,34
2.1.1	Sonderposten aus Zuwendungen	1.369.854,74	1.304.889,44	-64.965,30
	23142000 Sonderposten aus Zuwendungen vom Land (u.a. Investitionsschlüsselzuweisungen, soweit für Investitionen verwendet)	1.365.160,84	1.299.296,16	-65.864,68
	23143000 Sonderposten aus Zuwendungen von Gemeinden und Gemeindeverbänden	4.693,90	3.669,78	-1.024,12
2.1.2	23150000 Sonderposten aus Zuwendungen von privaten Bereich	0,00	1.923,50	1.923,50
	Sonderposten aus Beiträgen und ähnlichen Entgelten	95.332,19	90.560,15	-4.772,04
	23251010 Sonderposten aus Beiträgen und ähnlichen Entgelten von privaten Unternehmen / aus öffentlich-rechtlichen Entgelten	0,00	0,00	0,00
	23259010 Sonderposten aus Beiträgen und ähnlichen Entgelten vom sonstigen privaten Bereich / aus öffentlich-rechtlichen Entgelten	95.332,19	90.560,15	-4.772,04
2.1.3	Sonderposten aus Anzahlungen für Anlagevermögen	0,00	0,00	0,00
	23310000 Anzahlungen auf Sonderposten aus Zuwendungen	0,00	0,00	0,00
	23316200 Anzahlungen auf Sonderposten aus Zuwendungen vom Land	0,00	0,00	0,00
2.2	Sonderposten für den Gebührenaussgleich	0,00	0,00	0,00
2.3	Sonderposten mit Rücklageanteil	0,00	0,00	0,00
2.4	Sonstige Sonderposten	89.835,31	17.290,09	-72.545,22
	23900000 Sonstige Sonderposten	89.835,31	17.290,09	-72.545,22
3	<b>Rückstellungen</b>	<b>1.108,33</b>	<b>1.108,33</b>	<b>0,00</b>
3.1	Rückstellungen für Pensionen und ähnliche Verpflichtungen	0,00	0,00	0,00



3.2	Steuerrückstellungen	0,00	0,00	0,00
3.3	Sonstige Rückstellungen	1.108,33	1.108,33	0,00
	29500000 Sonstige Rückstellungen für sonstige finanzielle Verpflichtungen	1.108,33	1.108,33	0,00
<b>4</b>	<b>Verbindlichkeiten</b>	<b>3.481,99</b>	<b>4.140,38</b>	<b>658,39</b>
4.1	Anleihen	0,00	0,00	0,00
4.2	Verbindlichkeiten aus Kreditaufnahmen	0,00	0,00	0,00
4.2.1	Verbindlichkeiten aus Kreditaufnahmen für Investitionen und Investitionsförderungsmaßnahmen	0,00	0,00	0,00
4.2.2	Verbindlichkeiten aus Kreditaufnahmen zur Sicherung der Zahlungsfähigkeit	0,00	0,00	0,00
4.3	Verbindlichkeiten aus Vorgängen, die Kreditaufnahmen wirtschaftlich gleichkommen	0,00	0,00	0,00
4.4	Erhaltene Anzahlungen auf Bestellungen	0,00	0,00	0,00
4.5	Verbindlichkeiten aus Lieferungen und Leistungen	173,31	-1.065,29	-1.238,60
	35510000 Verbindlichkeiten aus Lieferungen und Leistungen gegenüber privaten Unternehmen	5,81	-1.065,29	-1.071,10
	35590000 Verbindlichkeiten aus Lieferungen und Leistungen gegenüber dem sonstigen privaten Bereich	167,50	0,00	-167,50
	35900000 Verbindlichkeiten aus Lieferungen und Leistungen gegenüber Sonstigen	0,00	0,00	0,00
4.6	Verbindlichkeiten aus Transferleistungen	0,00	2.319,13	2.319,13
	36500000 Verbindlichkeiten aus Transferleistungen gegenüber dem privaten Bereich	0,00	2.319,13	2.319,13
	36900000 Verbindlichkeiten aus Transferleistungen gegenüber Sonstigen	0,00	0,00	0,00
	36999000 Debitorische Kreditoren Sammelkonto	0,00	0,00	0,00
4.7	Verbindlichkeiten gegenüber verbundenen Unternehmen	0,00	0,00	0,00
	35100000 Verbindlichkeiten aus Lieferungen und Leistungen gegenüber verbundenen Unternehmen	0,00	0,00	0,00
	36100000 Verbindlichkeiten aus Transferleistungen gegenüber verbundenen Unternehmen	0,00	0,00	0,00
	37100000 Verbindl. gegenüber verbundene Unternehmen	0,00	0,00	0,00
4.8	Verbindlichkeiten gegenüber Unternehmen, mit denen ein Beteiligungsverhältnis besteht	0,00	0,00	0,00
	37200000 Sonstige Verbindlichkeiten gegenüber Unternehmen, mit denen ein Beteiligungsverhältnis besteht	0,00	0,00	0,00
4.9	Verbindlichkeiten gegenüber Sondervermögen mit Sonderrechnung, Zweckverbänden, Anstalten des öffentlichen Rechts, rechtsfähiger kommunaler Stiftungen	50,95	89,23	38,28
	35310000 Verbindlichkeiten aus Lieferungen und Leistungen gegenüber Eigenbetrieben	0,00	0,00	0,00
	35440000 Verbindlichkeiten aus Lieferungen und Leistungen gegenüber Zweckverbänden	50,95	89,23	38,28
	35450000 Verbindlichkeiten aus Lieferungen und Leistungen gegenüber Anstalten des öffentlichen Rechts	0,00	0,00	0,00
	36440000 Verbindlichkeiten aus Transferleistungen gegenüber Zweckverbänden	0,00	0,00	0,00
	37440000 Sonstige Verbindlichkeiten gegenüber Zweckverbänden	0,00	0,00	0,00
4.10	Verbindlichkeiten gegenüber dem sonstigen öffentlichen Bereich:	304,22	405,89	101,67
4.10.1	Verbindlichkeiten aus dem gemeinsamen Zahlungsmittelbestand	0,00	0,00	0,00
	37431001 Verbindlichkeiten aus der Führung der Einheitskasse gegenüber GKZ 01 - Stadt Sternberg	0,00	0,00	0,00
	37431002 Verbindlichkeiten aus Einheitskassen gegenüber GKZ 2	0,00	0,00	0,00
	37431003 Verbindlichkeiten aus Einheitskassen gegenüber GKZ 3	0,00	0,00	0,00
	37431004 Verbindlichkeiten aus Einheitskassen gegenüber GKZ 4	0,00	0,00	0,00
	37431005 Verbindlichkeiten aus Einheitskassen gegenüber GKZ 5	0,00	0,00	0,00
	37431006 Verbindlichkeiten aus Einheitskassen gegenüber GKZ 6	0,00	0,00	0,00
	37431007 Verbindlichkeiten aus Einheitskassen gegenüber GKZ 7	0,00	0,00	0,00
	37431008 Verbindlichkeiten aus Einheitskassen gegenüber GKZ 8	0,00	0,00	0,00
	37431009 Verbindlichkeiten aus Einheitskassen gegenüber GKZ 9	0,00	0,00	0,00
	37431010 Verbindlichkeiten aus Einheitskassen gegenüber GKZ 10	0,00	0,00	0,00
	37431013 Verbindlichkeiten aus Einheitskassen gegenüber GKZ 13	0,00	0,00	0,00
	37431017 Verbindlichkeiten aus Einheitskassen gegenüber GKZ 17	0,00	0,00	0,00
	37431019 Verbindlichkeiten aus Einheitskassen gegenüber GKZ 19	0,00	0,00	0,00
	37431020 Verbindlichkeiten aus Einheitskassen gegenüber GKZ 20	0,00	0,00	0,00
	37431021 Verbindlichkeiten aus Einheitskassen gegenüber GKZ 21	0,00	0,00	0,00
	37431022 Verbindlichkeiten aus Einheitskassen gegenüber GKZ 22	0,00	0,00	0,00
	37431030 Verbindlichkeiten aus Einheitskassen gegenüber GKZ 30	0,00	0,00	0,00
	37431040 Verbindlichkeiten aus Einheitskassen gegenüber GKZ 40	0,00	0,00	0,00
	37431060 Verbindlichkeiten aus Einheitskassen gegenüber GKZ 60	0,00	0,00	0,00
	37431075 Verbindlichkeiten aus der Führung der Einheitskasse gegenüber GKZ 75 - Stadtwerke	0,00	0,00	0,00
	37431076 Verbindlichkeiten aus der Führung der Einheitskasse gegenüber GKZ 76 - Stadtwerke	0,00	0,00	0,00
4.10.2	Sonstige Verbindlichkeiten gegenüber dem sonstigen öffentlichen Bereich	304,22	405,89	101,67
	35430000 Verbindlichkeiten aus Lieferungen und Leistungen gegenüber Gemeinden und Gemeindeverbänden	0,00	-5,70	-5,70
	36400100 Verbindlichkeiten aus Transferleistungen gegenüber der EU	0,00	0,00	0,00
	36420000 Verbindlichkeiten aus Transferleistungen gegenüber dem Land	0,00	0,00	0,00
	36430000 Verbindlichkeiten aus Transferleistungen gegenüber Gemeinden und Gemeindeverbänden	304,22	411,59	107,37

	37430000 Sonstige Verbindlichkeiten gegenüber Gemeinden und Gemeindeverbänden	0,00	0,00	0,00
	37980000 Verbindlichkeiten gegenüber Sozialversicherungsträgern	0,00	0,00	0,00
4.11	<b>Sonstige Verbindlichkeiten</b>	<b>2.953,51</b>	<b>2.391,42</b>	<b>-562,09</b>
	37610000 Sonstige Verbindlichkeiten gegenüber privaten Unternehmen	0,00	0,00	0,00
	37620000 Sonstige Verbindlichkeiten gegenüber Mitarbeitern	0,00	28,00	28,00
	37630000 Sonstige Verbindlichkeiten gegenüber dem sonstigen inländischen Bereich (Sonstige)	0,00	0,00	0,00
	37700000 Sonstige Verbindlichkeiten gegenüber Organmitgliedern	160,00	0,00	-160,00
	37900000 Sonstige Verbindlichkeiten gegenüber Sonstige	0,00	0,00	0,00
	37910001 Allgemein	0,00	0,00	0,00
	37910002 Lohnsteuer	0,00	0,00	0,00
	37910004 SV-Beiträge	0,00	0,00	0,00
	37910006 Nettoauszahlung	0,00	0,00	0,00
	37910901 Interim Einzahlungen (AA901)	0,00	0,00	0,00
	37919401 Verbindlichkeiten aus Überzahlung aus Realsteuern	0,00	0,00	0,00
	37919411 Verbindlichkeiten aus Überzahlung aus Schlüsselzuweisungen	0,00	0,00	0,00
	37919432 Verbindlichkeiten aus Überzahlung aus Benutzungsgebühren, Beiträge und ähnliche Entgelte, Kostenerstattungen	0,00	0,00	0,00
	37919441 Verbindlichkeiten aus Überzahlung aus privatrechtliche Leistungsentgelte	0,00	0,00	0,00
	37919471 Verbindlichkeiten aus Überzahlung aus Zinserträge	0,00	0,00	0,00
	37919479 Verbindlichkeiten aus Überzahlung aus sonstige Zinsen und ähnliche Erträge	0,00	0,00	0,00
	37990000 Sonstige Steuern und ähnliche Abgaben (Sonstige)	-887,97	-3.432,78	-2.544,81
	37990000 Sonstige Verbindlichkeiten (Sonstige) / Sonstige	0,00	0,00	0,00
	37991902 Verbindlichkeiten aus Lohnsteuer	0,00	0,00	0,00
	37991904 Verbindlichkeiten aus SV-Beiträge	0,00	0,00	0,00
	37991906 Verbindlichkeiten aus Nettoauszahlung	0,00	0,00	0,00
	37998501 VJ-Abgrenzung für Aufwendungen für ehrenamtlich Tätige	50,00	0,00	-50,00
	37998522 VJ-Abgrenzung für Aufwendungen für Energie / Wasser / Abwasser / Abfall	84,89	0,00	-84,89
	37998523 VJ-Abgrenzung für Aufwendungen für Unterhaltung und Bewirtschaftung	48,97	0,00	-48,97
	37998525 VJ-Abgrenzung für Kostenerstattungen	2.000,00	0,00	-2.000,00
	37998541 VJ-Abgrenzung für Zuweisungen und Zuschüsse für laufende Zwecke	395,97	42,06	-353,91
	37998563 VJ-Abgrenzung für Geschäftsaufwendungen	18,68	0,00	-18,68
	37999000 Debitorische Kreditoren Sammelkonto	1.082,97	5.754,14	4.671,17
5	<b>Rechnungsabgrenzungsposten</b>	<b>0,00</b>	<b>0,00</b>	<b>0,00</b>
5.1	Grabnutzungsentgelte	0,00	0,00	0,00
5.2	Anzahlungen auf Grabnutzungsentgelte	0,00	0,00	0,00
5.3	Sonstige	0,00	0,00	0,00
	39900000 Sonstige RAP	0,00	0,00	0,00
	39910000 Passive RAP (Ist-Vorgriffe)	0,00	0,00	0,00
6.	<b>Passive latente Steuern</b>	<b>0,00</b>	<b>0,00</b>	<b>0,00</b>
	<b>Bilanzsumme</b>	<b>3.330.317,43</b>	<b>3.189.133,52</b>	<b>-141.183,91</b>

## 5 Fazit

Im Ergebnis 2016 spiegelt sich der sparsame und ordentliche Umgang mit den finanziellen Mitteln positiv dar.

Auf die Führung einer Kosten- und Leistungsrechnung nach § 27 Gem HVO wird verzichtet, da sich die Wirtschaftlichkeit und Leistungsfähigkeit der Gemeinde bereits durch die Produkte ableiten lässt.

Die Steuereinnahmen insbesondere Gewerbesteuer sind schwankend. Dadurch muss die Gemeinde mit weiteren Änderungen in den Folgejahren rechnen.

Die Sicherstellung der gesetzlichen Verpflichtungen und der Grundbedürfnisse der Kommune ist gegeben. Dazu tragen die Menschen mit ihren Aktivitäten im Ehrenamt wesentlich bei.

Für das hohe Engagement der Bürger in Zusammenarbeit mit den Vereinen ist die Gemeinde Hohen Pritz in der Lage zukünftig die Kommunale Selbstverwaltung lebendig zu gestalten.

„Geld erwerben erfordert Klugheit, Geld bewahren erfordert Weisheit und Geld nicht ausgeben ist eine Kunst.“ Berthold Auerbach (dt. Schriftsteller)