

# Gemeinde Hohen Pritz

Vorlage - Nr.: BV-642/2019  
Datum: 05.03.2019  
Vorlageart: Beschlussvorlage

## Betr.: Entlastung des Bürgermeisters von der Jahresrechnung 2017 der Gemeinde Hohen Pritz

Beteiligte Gremien:  
Sitzungsdatum Gremium  
25.06.2019 Gemeindevertretung Hohen Pritz

1. Zuständige/federführende Abt.

Amt für Finanzen

2. Mitwirkende Ämter:

**Beschlussvorschlag:** Die Gemeindevertretung Hohen Pritz beschließt gemäß § 60 (5) Kommunalverfassung Mecklenburg-Vorpommern auf der Grundlage der Niederschrift über die Prüfung des Jahresabschlusses zum 31.12.2017 des Rechnungsprüfungsausschusses des Amtes Sternberger Seenlandschaft über

1. Die Feststellung der Jahresrechnung 2017
2. Die Entlastung des Bürgermeisters für das Haushaltsjahr 2017

**Begründung:** Aufgrund der Kommunalverfassung M-V in der Fassung vom 13. Juli 2011 § 60 i.V. mit der Gemeindehaushaltsverordnung und der Gemeindegeldverordnung ist jährlich bis spätestens 31.12. des auf das Haushaltsjahr folgenden Jahres nach Durchführung der Rechnungsprüfung durch den Rechnungsprüfungsausschuss, die Jahresrechnung zu beschließen.

Die Prüfung der Jahresrechnung 2017 erfolgte durch den Rechnungsprüfungsausschuss des Amtes Sternberger Seenlandschaft am 11.03.2019.

Nach Abschluss der Prüfung wurde festgestellt, dass der Gemeindevertretung die Entlastungserteilung vorbehaltlos vorgeschlagen werden kann.

Die Niederschrift über die Prüfung der Haushaltsrechnung 2017 liegt diesem Beschluss bei.

### Finanzielle Auswirkungen

Ja	x
Nein	

ÜPL	x
APL	x

Betrag in €:	
Produktsachkonto:	
Haushaltsjahr:	
Deckungsvorschlag	

**Anlagen:** Bericht über die Prüfung des Jahresabschlusses zum 31.12.2017 der Gemeinde Hohen Pritz vom 11.03.2019, Bilanz, Ergebnis- und Finanzrechnung, Anhang vom Jahresabschluss 2017 sowie den Rechenschaftsbericht

# **Bericht über die Prüfung des Jahresabschlusses zum 31.12.2017 der Gemeinde Hohen Pritz durch den Rechnungsprüfungsausschuss des Amtsausschusses des Amtes Sternberger Seenlandschaft**

## **Inhaltsverzeichnis**

- A. Prüfauftrag
- B. Gegenstand, Art und Umfang der Prüfung
- C. Grundsätzliche Festlegungen
- D. Feststellungen zur Rechnungslegung
  - I. Ordnungsmäßigkeit der Rechnungslegung
    - 1. Belegwesen
    - 2. Kostenrechnung und interne Leistungsverrechnung
    - 3. Jahresabschluss
    - 4. Rechenschaftsbericht
  - II. Gesamtaussage des Jahresabschlusses und des Anhangs zum Jahresabschluss
    - 1. Übernahme der Eröffnungsbilanz
    - 2. Feststellungen zur Gesamtaussage des Jahresabschlusses
    - 3. Aufgliederung und Erläuterungen
    - 4. Wesentliche Bewertungsgrundlagen
- E. Analyse der Vermögens-, Finanz- und Ertragslage
  - I. Vermögenslage
  - II. Finanzlage
  - III. Ertragslage
  - IV. Teilrechnungen
    - 1. Teilfinanzrechnungen
    - 2. Teilergebnisrechnungen
- F. Wiedergabe des Bestätigungsvermerks und Schlussbemerkungen
  - I. Wiedergabe des Bestätigungsvermerks
  - II. Schlussbemerkungen

## A. Prüfungsauftrag

1. Die Gemeinde hat gemäß § 60 KV M-V für den Schluss eines jeden Haushaltsjahres einen Jahresabschluss aufzustellen. Er ist nach den Grundsätzen ordnungsgemäßer Buchführung aufzustellen und muss klar und übersichtlich sein. Der Jahresabschluss hat sämtliche Vermögensgegenstände, Schulden, Rechnungsabgrenzungsposten, Erträge, Aufwendungen, Einzahlungen und Auszahlungen zu enthalten und die tatsächliche Vermögens-, Ertrags- und Finanzlage der Gemeinde darzustellen.
2. Die Prüfung des Jahresabschlusses obliegt gemäß § 1 Abs. 1, 2 und 4 KPG M-V dem Rechnungsprüfungsausschuss des Amtsausschusses des Amtes Sternberger Seenlandschaft.
3. Über Art und Umfang sowie das Ergebnis unserer Prüfung erstatten wir folgenden Bericht, dem der geprüfte Jahresabschluss sowie der Rechenschaftsbericht zum **Jahresabschluss zum 31. Dezember 2017** als Anlagen beigefügt sind. Bei der Erstellung des vorliegenden Berichtes haben wir die Vorschriften der §§ 30ff. und §§ 42ff. GemHVO – Doppik beachtet.

## B. Gegenstand, Art und Umfang der Prüfung

4. Gegenstand unserer Prüfung war der auf der Grundlage der Buchführung erstellte Jahresabschluss für das Haushaltsjahr vom **01. Januar bis 31. Dezember 2017**. Die Verantwortung für die Ordnungsmäßigkeit der Buchführung und des Jahresabschlusses mit seinen Bestandteilen trägt der gesetzliche Vertreter der Gemeinde, der Bürgermeister. Unsere Aufgabe war es, den Jahresabschluss dahingehend zu prüfen, ob die maßgeblichen kommunalrechtlichen Vorschriften sowie die sie ergänzenden Bewertungsrichtlinien, Satzungen und Dienstanweisungen der Gemeinde eingehalten worden sind.
5. Der Jahresabschluss der Gemeinde ist insbesondere daraufhin zu prüfen, ob
  - er ein, den tatsächlichen Verhältnissen, entsprechendes Bild der Vermögens-, Ertrags- und Finanzlage unter Beachtung der Grundsätze ordnungsgemäßer Buchführung vermittelt,
  - die gesetzlichen, die satzungsmäßigen und sonstige ortsrechtliche Vorschriften beachtet worden sind,
  - der Haushaltsplan eingehalten ist und
  - der Rechenschaftsbericht in Einklang mit dem Jahresabschluss steht und eine zutreffende Vorstellung von der Lage der Gemeinde abbildet.
6. Die Prüfungshandlungen wurden am **11. März 2019** in den Räumen des Rathauses Sternberg durchgeführt.
7. Bei der Prüfung haben wir insbesondere folgende Rechtsgrundlagen beachtet:
  - Kommunalverfassung für das Land Mecklenburg-Vorpommern (KV M-V) vom 08. Juni 2004,
  - Gemeindehaushaltsverordnung – Doppik (GemHVO – Doppik) vom 25. Februar 2008, einschließlich der ersten Änderung vom 13. Dezember 2011, Verordnung zu Änderung der Gemeindehaushaltsverordnung-Doppik vom 19. Mai 2016
  - Gemeindekassenverordnung – Doppik (GemKVO – Doppik) vom 25. Februar 2008, Verordnung zu Änderung der Gemeindekassenverordnung-Doppik vom 19. Mai 2016
  - Verwaltungsvorschriften zur GemHVO – Doppik und GemKVO – Doppik vom 08. Dezember 2008, einschließlich der ersten Änderung vom 13. Dezember 2011, Verwaltungsvorschrift zur GemHVO-Doppik und GemKVO-Doppik vom 20. Mai 2016
  - Leitfaden zur Bilanzierung und Bewertung des kommunalen Vermögens, Stand Januar 2006, einschließlich der Änderung / Ergänzung vom September 2008.

8. Ausgangspunkt war die von uns geprüfte und mit einem uneingeschränkten Bestätigungsvermerk versehene **Jahresbilanz zum 31.12.2016**, der vom Rechnungsprüfungsausschuss des Amtsausschusses bestätigt und von der Gemeindevertretung festgestellt wurde.

9. Im Rahmen unserer Arbeiten haben wir insbesondere die Einhaltung der haushaltsrechtlichen und der kommunalrechtlichen Vorschriften bei der Aufstellung des Jahresabschlusses überprüft.

10. Im Rahmen unseres risikoorientierten Prüfungsansatzes haben wir uns zunächst einen Überblick über das wirtschaftliche und rechtliche Umfeld der Gemeinde verschafft und anschließend anhand von Stichproben die Bilanz, Ergebnis- und Finanzrechnung und die Teilrechnungen geprüft.

11. Die Prüfung der Ordnungsmäßigkeit der Haushaltswirtschaft und die Prüfung der Rechtmäßigkeit, Zweckmäßigkeit und Wirtschaftlichkeit der Verwaltung erfolgten anhand des kommunalen Prüfungsgesetzes.

12. Prüfungsschwerpunkte waren:

- Zu- und Abgänge des Sachanlagevermögens sowie der Sonderposten,
- Wertberichtigungen von Forderungen
- Vollständigkeit der Rückstellungen, unter Beachtung der Veränderungen, bis zum Zeitpunkt der Aufstellung des Jahresabschlusses.

13. Unsere Arbeiten wurden von den Mitarbeitern der Verwaltung vollumfänglich unterstützt.

14. Zur Prüfung der Posten des Jahresabschlusses der Gemeinde haben wir die Geschäftsunterlagen eingesehen.

Der leitende Verwaltungsbeamte hat uns in der berufsüblichen Vollständigkeitserklärung schriftlich bestätigt, dass in der Buchführung und im Jahresabschluss zum **31. Dezember 2017** sämtliche Vermögensgegenstände, Verpflichtungen, Wagnisse und Abgrenzungen berücksichtigt, sämtliche Erträge und Aufwendungen sowie Ein- und Auszahlungen enthalten und alle erforderlichen Angaben gemacht sind. Der leitende Verwaltungsbeamte hat ferner erklärt, dass der Rechenschaftsbericht auch hinsichtlich erwarteter Entwicklungen alle für die Beurteilung der Lage der Gemeinde wesentlichen Gesichtspunkte sowie die nach § 49 GemHVO-Doppik erforderlichen Angaben enthält.

## **C. Grundsätzliche Feststellungen**

15. Nachfolgend stellen wir zusammengefasst die Beurteilung der Lage der Gemeinde durch den Bürgermeister und der stellvertretenden Kämmerin dar:

- Im Rechenschaftsbericht geht man auf die Abweichungen zwischen der Ergebnisrechnung und den Planansätzen des **Haushaltsjahres 2017** ein. Alle erforderlichen Angaben wurden gemacht. Die Lage der Gemeinde wird sachgerecht und nachvollziehbar eingeschätzt. Die Beurteilung der Lage der Gemeinde, insbesondere der Beurteilung des Fortbestandes sowie der Chancen und Risiken der zukünftigen Entwicklung der Gemeinde, sind plausibel und folgerichtig abgeleitet. Nach dem Ergebnis unserer Prüfung und den dabei gewonnenen Erkenntnissen ist die Lagebeurteilung durch den Bürgermeister und der stellvertretenden Kämmerin dem Umfang nach angemessen und inhaltlich zutreffend.

## **D. Feststellungen zur Rechnungslegung**

### **I. Ordnungsmäßigkeit der Rechnungslegung**

#### **1. Belegwesen**

16. Die Belegaufbewahrung ist geordnet; das Belegwesen entspricht den Rechtsvorschriften.

## **2. Kostenrechnung und interne Leistungsverrechnung**

**17.** Eine Kosten- und Leistungsrechnung gemäß § 17 GemHVO-Doppik wird in der Gemeinde im **Haushaltsjahr 2017** noch nicht umgesetzt.

## **3. Jahresabschluss**

**18.** Bei der Erstellung des Jahresabschlusses für das Haushaltsjahr vom **01. Januar 2017 bis zum 31. Dezember 2017** wurden die einschlägigen Rechtsvorschriften und die Grundsätze ordnungsmäßiger Buchführung beachtet.

**19.** Die Bilanz, die Ergebnis- sowie die Finanzrechnung wurden ordnungsgemäß aus der Buchführung und den weiteren geprüften (stichprobenartig) Unterlagen abgeleitet. Dabei wurden die Ansatz-, Ausweis- und Bewertungsvorschriften der GemHVO-Doppik im Wesentlichen beachtet. Die im Anhang gemachten Angaben entsprechen den Rechtsvorschriften.

**20.** Die Finanzrechnung stimmt mit dem, durch Saldenbestätigungen der Kreditinstitute, bestehenden Gesamtguthabensaldo überein. Der Bargeldbestand wurde in die Finanzrechnung einbezogen (Liquide Mittel gegenüber der Einheitskasse Stadt Sternberg).

**21.** Die Bestandsfortschreibung und Bewertung des Vermögens, der Sonderposten, der Rückstellungen und der Verbindlichkeiten erfolgte ordnungsgemäß. Dabei wurden die Ansatz-, Ausweis- und Bewertungsvorschriften der GemHVO-Doppik beachtet. Die im Anhang gemachten Angaben entsprechen den Rechtsvorschriften.

**22.** Die Abschreibungssätze des Anlagevermögens entsprechen grundsätzlich der normativen Nutzungsdauer der Verwaltungsvorschrift des Innenministeriums vom 08. Dezember 2008 (landeseinheitlichen Abschreibungstabelle zum NKHR-MV).

## **4. Rechenschaftsbericht**

**23.** Der Rechenschaftsbericht wurde dem Jahresabschluss als Anlage beigelegt. Die inhaltlichen Vorschriften des § 49 GemHVO-Doppik wurden eingehalten. Der Rechenschaftsbericht steht mit dem Jahresabschluss und den bei unserer Prüfung gewonnenen Erkenntnissen im Einklang. Im Rechenschaftsbericht werden der Verlauf der Haushaltswirtschaft und die Lage der Gemeinde so dargestellt, dass er ein, den tatsächlichen Verhältnissen, entsprechendes Bild vermittelt.

## **II. Gesamtaussage des Jahresabschlusses und des Anhangs zum Jahresabschluss**

### **1. Übernahme der Jahresbilanz in 2016**

**24.** Die Wertansätze der Aktiva und Passiva der, von der Gemeindevertretung festgestellten, **Jahresbilanz zum 31.12.2016** wurden unverändert übernommen und auf den **Bilanzstichtag 31. Dezember 2017** fortgeschrieben.

**Die Gemeinde hat von der Bestimmung des § 12 KomDoppikEG M-V keinen Gebrauch gemacht, Berichtigungen der Eröffnungsbilanz waren nicht notwendig.**

### **2. Feststellungen zur Gesamtaussage des Jahresabschlusses**

**25.** Der Jahresabschluss insgesamt vermittelt, unter Beachtung der Grundsätze ordnungsmäßiger Buchführung, ein den tatsächlichen Verhältnissen entsprechendes Bild der Vermögens-, Finanz- und Ertragslage der Gemeinde.

### 3. Aufgliederung und Erläuterungen

26. Die Gliederung der Bilanz sowie der Ergebnis- und Finanzrechnung einschließlich der Teilergebnis- und Teilfinanzrechnungen entsprechen den Bestimmungen der KV M-V und den dazugehörigen amtlichen Mustern, die Kontierungen den verbindlichen Zuordnungsvorschriften und Hinweisen der Verwaltungsvorschrift des Innenministeriums vom 08. Dezember 2008.

### 4. Wesentliche Bewertungsgrundlagen

27. Der Jahresabschluss wurde ordnungsgemäß aus der Buchhaltung der Verwaltung entwickelt. Die Vermögens- und Schuldposten sind ausreichend nachgewiesen und richtig und grundsätzlich vollständig erfasst. Es wurden die Bilanzansatz- und Bewertungsvorschriften der GemHVO-Doppik beachtet. Das Vermögen, die Sonderposten, die Rückstellungen, die Verbindlichkeiten, die Erträge und Aufwendungen sowie die Ein- und Auszahlungen sind ausreichend nachgewiesen und richtig und vollständig erfasst.

28. Der Anhang mit seinen Anlagen enthält die vorgeschriebenen Angaben zu den einzelnen Posten der Bilanz und gibt die sonstigen Pflichtangaben richtig und vollständig wieder.

29. In der Ausübung der Bilanzierungs- und Bewertungswahlrechte ergaben sich gegenüber der Eröffnungsbilanz keine Änderungen.

## E. Analyse der Vermögens-, Finanz- und Ertragslage

### I. Vermögenslage

Bilanzposition	31.12.2016		31.12.2017		Veränderung EUR
	EUR	%	EUR	%	
<b>AKTIVA</b>					
Anlagevermögen	2.599.205,88	81,50	2.490.031,81	78,52	-109.174,07
Umlaufvermögen	589.927,64	18,50	681.324,38	21,48	91.396,74
Rechnungsabgrenzung	0,00	0,00	0,00	0,00	0,00
Nicht gedeckter Fehlbetrag	0,00	0,00	0,00	0,00	0,00
<b>Summe AKTIVA</b>	<b>3.189.133,52</b>		<b>3.171.356,19</b>		<b>-17.777,33</b>
<b>PASSIVA</b>					
1. Eigenkapital	1.771.145,13	55,54	1.826.595,25	57,60	55.450,12
2. Sonderposten	1.412.739,68	44,30	1.340.947,71	42,28	-71.791,97
3. Rückstellungen	1.108,33	0,03	0,00	0,00	-1.108,33
4. Verbindlichkeiten	4.140,38	0,13	3.566,23	0,11	-574,15
5. Rechnungsabgrenzung	0,00	0,00	247,00	0,01	247,00
<b>Summe PASSIVA</b>	<b>3.189.133,52</b>		<b>3.171.356,19</b>		<b>-17.777,33</b>

30. Aus der Vermögenslage ist ersichtlich, dass die Eigenkapitalquote 99,88 % und die Fremdkapitalquote 0,12 % beträgt.

31. Der Restbuchwert des Anlagevermögens beträgt 2.490.031,81 € und macht 78,52 % des gesamten Vermögens aus.

## II. Finanzlage

32. Die Verwaltung hat entsprechend § 60 KV M-V die Finanzrechnung aus dem System erstellt. Nachfolgend geben wir diese Rechnung wieder, wobei wir die Einzelpositionen der Ein- und Auszahlungen gemäß Konten der Finanzrechnung zusammengefasst haben.

Position in der Finanzrechnung / Bilanz	Ansatz 2017	Ergebnis 2017	Differenz
	€	€	€
19. Saldo der ordentlichen Ein- und Auszahlungen	12.300,00	90.964,65	78.664,65
22. Saldo der ordentlichen und außerordentlichen Ein- und Auszahlungen	12.300,00	90.964,65	78.664,65
39. Saldo der Ein- und Auszahlungen aus Investitionstätigkeit	300,00	-1.496,27	-1.796,27
40. Finanzmittelüberschuss/Finanzmittelfehlbetrag	12.600,00	89.468,38	76.868,38
44. Saldo der Ein- und Auszahlungen aus Krediten für Investitionen und Investitionsförderungsmaßnahmen	0,00	0,00	0,00
45. Saldo der durchlaufenden Gelder und ungeklärten Zahlungsvorgängen	0,00	166,87	166,87
46. Veränderung der Forderungen und Verbindlichkeiten gegenüber dem Amt aus dem Zahlungsmittelbestand	12.600,00	89.635,25	77.035,25
Forderungen gegenüber der Stadt Sternberg aus dem Zahlungsmittelbestand zum 31.12. des Haushaltsvorjahres (Bilanz 2.2.6.1)		539.167,96	
Forderungen gegenüber der Stadt Sternberg aus dem Zahlungsmittelbestand zum 31.12. des Haushaltsjahres (Bilanz 2.2.6.1)		628.803,21	

33. Der Bestand an Zahlungsmitteln zum **31. Dezember 2017** entspricht dem Bankbestand der Gemeinde auf dem Verwaltungsgemeinschaftskonto des Amtes Sternberger Seenlandschaft, der mit den Saldenbestätigungen und Kassenprotokollen übereinstimmt.

34. Die Finanzrechnung wird aus dem System erstellt und ist mit den jeweiligen zahlungswirksamen Bilanz- und Ergebniskonten verknüpft. Für die Finanzrechnung sind entsprechend dem Kontierungsplan die Kontenklasse 6 und 7 belegt, anhand derer die Zahlungsströme nachgewiesen werden. Die Systematik der Kontenklassen 4 bis 7 ist durch eine Gegenüberstellung der Ertrags- und der Einzahlungskonten sowie der Aufwands- und Auszahlungskonten gegeben. Grundsätzlich ist eine parallele Einteilung der Kontengruppen innerhalb dieser Kontenklassen gegeben.

### III. Ertragslage

35. In folgender Übersicht haben wir die Ergebnisrechnung nach den Vorschriften der GemHVO-Doppik zusammengefasst:

Position in der Ergebnisrechnung	Ansatz 2017	Ergebnis 2017	Differenz
	€	€	€
22. Ordentliches Ergebnis	-24.200,00	55.047,05	79.247,05
25. Jahresergebnis vor Veränderung der Rücklagen	-24.200,00	55.047,05	79.247,05
26. Einstellung in die Kapitalrücklage	0,00	0,00	0,00
27. Entnahme aus der Kapitalrücklage	0,00	0,00	0,00
28. Einstellung in die Rücklage für Belastungen aus dem kommunalen Finanzausgleich	0,00	0,00	0,00
29. Entnahme aus der Rücklage für Belastungen aus dem kommunalen Finanzausgleich	0,00	0,00	0,00
<b>31. Jahresergebnis</b>	<b>-24.200,00</b>	<b>55.047,05</b>	<b>-79.247,05</b>

36. Die Ergebnisrechnung ist gemäß § 16. Abs. 2 GemHVO-Doppik positiv.

### IV. Teilrechnungen

#### 1. Teilfinanzrechnungen

37. Die Summe der Teilfinanzrechnungen beträgt die Summe der Finanzrechnung. Die Teilfinanzrechnungen entsprechen den gesetzlichen Vorlagen.

#### 2. Teilergebnisrechnungen

38. Die Summe der Teilergebnisrechnungen beträgt die Summe der Ergebnisrechnung. Die Teilergebnisrechnungen entsprechen den gesetzlichen Vorgaben.

## F. Wiedergabe des Bestätigungsvermerkes und Schlussbemerkung

### I. Wiedergabe des Bestätigungsvermerkes

39. Nach dem abschließenden Ergebnis unserer Prüfung haben wir mit Datum vom **11.03.2019** den folgenden Bestätigungsvermerk erteilt:



## „Bestätigungsvermerk“

40. Wir haben den Jahresabschluss zum **31. Dezember 2017** unter Einbeziehung des Anhangs und der Anlagen zum Jahresabschluss der

### Gemeinde Hohen Pritz

geprüft. Die Aufstellung des Jahresabschlusses nach §§ 42 ff. GemHVO-Doppik wurden von der Verwaltung, unter Gesamtverantwortung des Leitenden Verwaltungsbeamten, erstellt. Unsere Aufgabe ist es, auf der Grundlage der von uns durchgeführten Prüfung, eine Beurteilung über den Jahresabschluss und die Anlagen zum Jahresabschluss abzugeben Rechenschaftsbericht abzugeben.

41. Wir haben die Prüfung des Jahresabschlusses zum **31. Dezember 2017** nach den Vorgaben des Kommunalprüfungsgesetzes vorgenommen. Die Prüfung haben wir so geplant und durchgeführt, dass Unrichtigkeiten und Verstöße, die sich auf die Darstellung des Jahresabschlusses und der Anlagen zum Jahresabschluss unter Beachtung der Grundsätze ordnungsmäßiger Buchführung und des vermittelten Bildes der Vermögens- und Finanzlage wesentlich auswirken, mit hinreichender Sicherheit erkannt wurden. Bei der Festlegung der Prüfungshandlungen werden die Kenntnisse über die Pflicht- und freiwilligen Aufgaben, über das wirtschaftliche und rechtliche Umfeld der Gemeinde sowie die Erwartungen über mögliche Fehler berücksichtigt.

42. Im Rahmen der Prüfung werden die Wirksamkeit des rechnungslegungsbezogenen internen Kontrollsystems sowie Nachweise für die Angaben in der Buchführung, des Jahresabschlusses und der Anlagen zum Jahresabschluss überwiegend auf der Basis von Stichproben beurteilt. Die Prüfung umfasst die Beurteilung der angewandten Bilanzierungsgrundsätze sowie die Würdigung der Gesamtdarstellung des Jahresabschlusses und der Anlagen sowie des Rechenschaftsberichtes.

43. Wir sind der Auffassung, dass unsere Prüfung eine hinreichend sichere Grundlage für unsere Beurteilung bildet.

44. Unsere Prüfung hat zu keinen wesentlichen Einwendungen geführt.

45. Nach unserer Beurteilung, aufgrund der bei der Prüfung gewonnenen Erkenntnisse, entspricht der Jahresabschluss, der Anhang sowie die erläuternden Anlagen zum Jahresabschluss den gesetzlichen Vorschriften und vermitteln, unter Beachtung der Grundsätze ordnungsmäßiger Buchführung, ein den tatsächlichen Verhältnissen entsprechendes Bild der Vermögens-, Ertrags- und Finanzlage der Gemeinde.

46. Im Ergebnis unserer Prüfung stellen wir zu den wirtschaftlichen Verhältnissen der Gemeinde ergänzend fest

Das Vermögen zum 31. Dezember 2017 beträgt	3.171.356,19 €
Die Eigenkapitalquote zum 31. Dezember 2017 beträgt	99,88 %
Die Fremdkapitalquote zum 31. Dezember 2017 beträgt	0,12 %

## II. Schlussbemerkung

Nach unserer Prüfung bestehen keine Bedenken gegen den Beschluss, den Jahresabschluss zum **31. Dezember 2017** in der vorliegenden Fassung festzustellen und den Bürgermeister zu entlasten.

Sternberg, 11.03.2019

Ort / Datum

Unterschrift



Nr.	Verweis auf Anhang (lit. Nr.)	Ergebnisrechnung													Erläuterung
		in €													
		1	2	3	4	5	6	7	8	9	10	11	12	13	
Ansatz	Veränderung durch Nachtrag	Über- und außerplanmäßige Aufwendungen	Zweckgebundene Mehrträge und entsprechende Aufwendungen	Inanspruchnahme der ein- oder gegenseitigen Deckungsfähigkeit	Ermäßigungen	Übertragene Ermäßigungen aus Haushaltsvorjahren	Gesamtermäßigungen in	Ergebnis	Abweichung in	Ergebnis	Ergebnisveränderung gegenüber	Übertragung von Ermäßigungen in Haushaltsfolgejahre	Kontonummer		
2017					2017		2017	2017	2017	2017	2016	2016			
1		312.500,00	0,00	0,00	0,00	318.854,70	0,00	318.854,70	0,00	318.854,70	349.490,89	-30.636,19	306.148,05	43.342,84	40
	1 + Steuern und ähnliche Abgaben														
	40110000 Grundsteuer A	26.200,00	0,00	0,00	0,00	26.200,00	0,00	26.200,00	0,00	14.810,46	11.389,54	25.608,26	-10.997,90	0,00	
	40120000 Grundsteuer B	31.600,00	0,00	0,00	0,00	31.600,00	0,00	31.600,00	0,00	32.275,25	-675,25	31.666,72	608,53	0,00	
	40130000 Gewerbesteuer	162.800,00	0,00	0,00	6.354,70	169.154,70	0,00	169.154,70	0,00	211.671,14	-42.516,44	162.954,67	48.716,47	0,00	
	40210000 Gemeindeteil an der Einkommensteuer	69.200,00	0,00	0,00	0,00	69.200,00	0,00	69.200,00	0,00	67.609,53	1.591,47	63.130,05	4.478,48	0,00	
	40220000 Gemeindeteil an der Umsatzsteuer	4.600,00	0,00	0,00	0,00	4.600,00	0,00	4.600,00	0,00	4.613,33	-13,33	3.684,21	929,12	0,00	
	40310000 Vergütungssteuer	0,00	0,00	0,00	0,00	0,00	0,00	0,00	0,00	0,00	0,00	0,00	0,00	0,00	
	40320000 Hundesteuer	1.900,00	0,00	0,00	0,00	1.900,00	0,00	1.900,00	0,00	2.009,16	-109,16	1.919,99	89,17	0,00	
	40340000 Zweitwohnungssteuer	4.800,00	0,00	0,00	0,00	4.800,00	0,00	4.800,00	0,00	5.062,50	-262,50	6.100,00	-1.037,50	0,00	
	40521000 Familienleistungsausgleich	11.400,00	0,00	0,00	0,00	11.400,00	0,00	11.400,00	0,00	11.440,92	-40,92	10.684,15	556,37	0,00	
	2 + Zuwendungen, allgemeine Umlagen und sonstige Transfererträge	122.700,00	0,00	0,00	0,00	122.700,00	0,00	122.700,00	0,00	124.068,82	-1.368,82	81.084,02	42.984,80	0,00	41
	41110000 Schlüsselzuweisung	57.000,00	0,00	0,00	0,00	57.000,00	0,00	57.000,00	0,00	57.048,87	-48,87	10.566,32	46.482,55	0,00	
	41442000 Zuweisungen und Zuschüsse für laufende Zwecke vom Land	0,00	0,00	0,00	0,00	0,00	0,00	0,00	0,00	0,00	0,00	3.552,40	-3.552,40	0,00	
	41443000 Zuweisungen und Zuschüsse für laufende Zwecke von Gemeinden und Gemeindeverbänden	0,00	0,00	0,00	0,00	0,00	0,00	0,00	0,00	0,00	0,00	0,00	0,00	0,00	
	41500000 Erträge aus der Auflösung von Sonderposten	65.700,00	0,00	0,00	0,00	65.700,00	0,00	65.700,00	0,00	67.019,95	-1.319,95	66.965,30	54,65	0,00	
	3 + Erträge der sozialen Sicherung	0,00	0,00	0,00	0,00	0,00	0,00	0,00	0,00	0,00	0,00	0,00	0,00	0,00	42
	4 + Öffentlich-rechtliche Leistungsentgelte	22.700,00	0,00	0,00	0,00	22.700,00	0,00	22.700,00	0,00	23.831,06	-1.131,06	22.575,76	1.255,30	0,00	43
	43120000 Gebühren für die Erteilung von Bescheiden (u.a. Genehmigungen, Ablehnungen, Untersagungen)	0,00	0,00	0,00	0,00	0,00	0,00	0,00	0,00	0,00	0,00	0,00	0,00	0,00	
	43221000 Entgelte für die Abwasserbeseitigung und die Abwasserabgabe	1.000,00	0,00	0,00	0,00	1.000,00	0,00	1.000,00	0,00	1.073,77	-73,77	769,56	304,21	0,00	
	43224000 Entgelte für das Besatzungswesen	300,00	0,00	0,00	0,00	300,00	0,00	300,00	0,00	300,00	0,00	400,00	-100,00	0,00	
	43225000 Entgelte für die Sondernutzung von Straßen	100,00	0,00	0,00	0,00	100,00	0,00	100,00	0,00	0,00	100,00	0,00	0,00	0,00	
	43229000 Sonstige Entgelte	15.600,00	0,00	0,00	0,00	15.600,00	0,00	15.600,00	0,00	17.685,27	-1.085,27	16.634,16	1.051,11	0,00	
	43700000 Erträge aus der Auflösung von Sonderposten für Beträge und ähnliche Entgelte (öffentlich-rechtlich)	4.700,00	0,00	0,00	0,00	4.700,00	0,00	4.700,00	0,00	4.772,02	-72,02	4.772,04	-0,02	0,00	











Nr.	Verweis auf Anhang (fikt. Nr.)	Ergebnisrechnung													Erläuterung
		in €													
		1	2	3	4	5	6	7	8	9	10	11	12	13	
Ansatz	Veränderung durch Nachtrag	Über- und außerplanmäßige Aufwendungen	Zweckgebundene Mehrerträge und entsprechende Aufwendungen	Inanspruchnahme der ein- oder gegenseitigen Deckungsfähigkeit	Ermächtigungen	Übertragene Ermächtigungen aus Haushaltsvorjahren	Gesamtermächtigungen in	Ergebnis	Abweichung in	Ergebnis	Ergebnisveränderung gegenüber	Übertragung von Ermächtigungen in Haushaltsfolgejahre			
2017	2017	2017	2017	2017	2017	2017	2017	2017	2017	2017	2016	2016	2016		
	Ertrags- und Aufwandsarten (gemäß § 44 Absatz 2 GemHVO-Doppik)														
	54151000 Zuweisungen und Zuschüsse für laufende Zwecke an private Unternehmen	100,00	0,00	0,00	0,00	0,00	100,00	0,00	0,00	100,00	0,00	100,00	0,00		
	54151200 Zuweisungen für laufende Zwecke (Kita VS Dabel)	0,00	0,00	0,00	0,00	0,00	0,00	0,00	0,00	0,00	0,00	0,00	0,00		
	54151300 Zuweisungen für laufende Zwecke (sonstige Kita)	0,00	0,00	3.716,55	-375,49	3.341,06	3.341,06	0,00	3.341,06	0,00	3.341,06	0,00	3.341,06		
	54151400 Zuweisungen für laufende Zwecke (Kita Dabel Kloster Dobbert)	11.000,00	0,00	1.230,47	0,00	12.230,47	12.230,47	0,00	12.230,47	0,00	12.230,47	0,00	12.230,47		
	54151600 Zuweisungen für laufende Zwecke (Kita ASE)	15.500,00	0,00	2.000,00	0,00	22.005,98	22.005,98	0,00	22.005,98	0,00	22.005,98	0,00	22.005,98		
	54159000 Zuweisungen und Zuschüsse für laufende Zwecke an den sonstigen privaten Bereich	500,00	0,00	0,00	0,00	-500,00	0,00	0,00	0,00	0,00	0,00	0,00	0,00		
	54159000 Zuweisungen und Zuschüsse für laufende Zwecke an Sonstige	1.700,00	0,00	0,00	0,00	-200,00	1.500,00	0,00	1.500,00	250,00	1.409,07	1.409,07	1.409,07		
	54310000 Gewerbesteuerumlage	16.800,00	0,00	0,00	6.354,70	0,00	23.154,70	0,00	23.154,70	0,00	16.716,71	6.437,99	6.437,99		
	54421000 Allgemeine Umlagen an Landkreise	120.800,00	0,00	0,00	0,00	0,00	120.800,00	0,00	119.090,25	1.709,75	156.769,23	-37.677,98	0,00		
	54421100 Altfreibetragsumlage	0,00	0,00	0,00	0,00	0,00	0,00	0,00	0,00	0,00	0,00	0,00	0,00		
	54422000 Allgemeine Umlagen an Amt oder geschäftsführende Gemeinde	62.200,00	0,00	0,00	0,00	0,00	62.200,00	0,00	60.030,66	2.169,34	72.557,37	-12.526,71	0,00		
	54430000 Allgemeine Umlagen an Zweckverbände	0,00	0,00	0,00	0,00	0,00	0,00	0,00	0,00	0,00	0,00	0,00	0,00		
	54431000 Allgemeine Umlage an den SV Sternberg	0,00	0,00	0,00	0,00	0,00	0,00	0,00	0,00	0,00	0,00	0,00	0,00		
	54431100 Hortkostenumlage an SV Sternberg	0,00	0,00	0,00	0,00	0,00	0,00	0,00	0,00	0,00	0,00	0,00	0,00		
	54432000 Sonderumlage an den SV Sternberg	0,00	0,00	0,00	0,00	0,00	0,00	0,00	0,00	0,00	0,00	0,00	0,00		
18	- Aufwendungen der sozialen Sicherung	0,00	0,00	0,00	0,00	0,00	0,00	0,00	0,00	0,00	0,00	0,00	0,00		
19	- Zinsaufwendungen und sonstige Finanzaufwendungen	200,00	0,00	0,00	0,00	0,00	200,00	0,00	14,00	186,00	171,00	-157,00	0,00		
	57511000 Zinsaufwendungen und sonstige Finanzaufwendungen an inländische Banken (inländischer Geldmarkt)	0,00	0,00	0,00	0,00	0,00	0,00	0,00	0,00	0,00	0,00	0,00	0,00		
	57512000 Zinsaufwendungen und sonstige Finanzaufwendungen an inländische Sparkassen (inländischer Geldmarkt)	0,00	0,00	0,00	0,00	0,00	0,00	0,00	0,00	0,00	0,00	0,00	0,00		
	57910000 Sonstige Zinsen und sonstige Finanzaufwendungen aus der Vollverzinsung der Gewerbesteuer (§ 233a AO)	200,00	0,00	0,00	0,00	0,00	200,00	0,00	14,00	186,00	171,00	-157,00	0,00		



Nr.	Verweis auf Anhang (fd. Nr.)	Ergebnisrechnung											Erläuterung		
		Ansatz 2017	Veränderung durch Nachtrag	Über- und außerplanmäßige Aufwendungen	Zweckgebundene Mehrträge und entsprechende Aufwendungen	Inanspruchnahme der ein- oder gegenseitigen Deckungsfähigkeit	in €					Ergebnis 2016		Ergebnisveränderung gegenüber	Übertragung von Ermächtigungen in Haushaltsfolgejahre
							2017	6	7	8	9				
20		8.500,00	0,00	1.895,85	0,00	3.193,52	13.590,37	0,00	13.590,37	12.217,47	1.372,90	7.212,77	5.004,70	0,00	56
	Ertrags- und Aufwandsarten (gemäß § 44 Absatz 2 GemHVO-Doppik)	500,00	0,00	0,00	0,00	0,00	500,00	0,00	500,00	312,52	187,48	300,96	11,56	0,00	
	56120000 Aufwendungen für Aus- und Fortbildung, Umschulung	100,00	0,00	0,00	0,00	-49,52	50,48	0,00	50,48	10,00	40,48	20,00	-10,00	0,00	
	56130000 Aufwendungen für übernommene Reisekosten für Dienstreisen und Dienstgänge	1.300,00	0,00	0,00	0,00	1.657,35	2.957,35	0,00	2.957,35	2.957,35	0,00	2.331,35	626,00	0,00	
	56150000 Aufwendungen für Dienst- und Schutzkleidung, persönliche Ausrüstungsgegenstände	0,00	0,00	0,00	0,00	0,00	0,00	0,00	0,00	0,00	0,00	0,00	0,00	0,00	
	56210000 Mieten, Pachten und Erbbauzinsen	300,00	0,00	0,00	0,00	1.421,61	1.721,61	0,00	1.721,61	1.721,61	0,00	0,00	1.721,61	0,00	
	56250000 Sachverständigen-, Gerichts- und ähnliche Aufwendungen	1.000,00	0,00	595,00	0,00	40,18	1.635,18	0,00	1.635,18	1.635,18	0,00	797,30	837,88	0,00	
	56251000 Vergütungen einschließlich Reisekosten an Sachverständige	300,00	0,00	0,00	0,00	0,00	300,00	0,00	300,00	66,86	233,14	709,93	-643,07	0,00	
	56300000 Geschäftsaufwendungen	0,00	0,00	0,00	0,00	0,00	0,00	0,00	0,00	0,00	0,00	0,00	0,00	0,00	
	56310000 Büromaterial	0,00	0,00	0,00	0,00	0,00	0,00	0,00	0,00	0,00	0,00	0,00	0,00	0,00	
	56320000 Fachliteratur, Zeitschriften	0,00	0,00	0,00	0,00	0,00	0,00	0,00	0,00	0,00	0,00	0,00	0,00	0,00	
	56330000 Porto und Versandkosten	0,00	0,00	0,00	0,00	0,00	0,00	0,00	0,00	0,00	0,00	0,00	0,00	0,00	
	56340000 Telefon, Datenübertragungskosten	900,00	0,00	0,00	0,00	-47,70	852,30	0,00	852,30	733,34	118,96	121,65	611,69	0,00	
	56350000 Öffentliche Bekanntmachungen	100,00	0,00	0,00	0,00	0,00	100,00	0,00	100,00	0,00	100,00	0,00	0,00	0,00	
	56410000 Versicherungsbeiträge	700,00	0,00	0,00	0,00	0,00	700,00	0,00	700,00	492,92	207,08	525,41	-32,49	0,00	
	56411000 Gebäudeversicherungen	300,00	0,00	0,00	0,00	0,00	300,00	0,00	300,00	205,14	94,86	208,73	-3,89	0,00	
	56412000 Kfz-Versicherungen	1.500,00	0,00	0,00	0,00	0,00	1.500,00	0,00	1.500,00	1.245,66	254,34	1.182,25	63,41	0,00	
	56420000 Beiträge zu Wirtschaftsverbänden, Berufsvertretungen und Vereinen	700,00	0,00	0,00	0,00	-7,50	692,50	0,00	692,50	608,14	84,36	574,74	33,40	0,00	
	56500000 Verluste aus dem Abgang von Gegenständen des Anlagevermögens und des Umlaufvermögens, Wertminderungen des Umlaufvermögens, Einstellungen in Sonderposten, Zuführungen zu Rückstellungen	0,00	0,00	0,00	0,00	0,00	0,00	0,00	0,00	0,00	0,00	0,00	0,00	0,00	
	56510000 Verluste aus dem Abgang von Gegenständen des Anlagevermögens	0,00	0,00	0,00	0,00	0,00	0,00	0,00	0,00	0,00	0,00	0,00	0,00	0,00	
	56512000 Verluste aus dem Abgang von Sachanlagen	0,00	0,00	0,00	0,00	0,00	0,00	0,00	0,00	0,00	0,00	0,00	0,00	0,00	
	56551515 Aufwendungen für Einzelwertberichtigungen von Gebührenerfordernissen gegen den privaten Bereich	0,00	0,00	0,00	0,00	179,10	179,10	0,00	179,10	179,10	0,00	0,00	179,10	0,00	

Nr.	Verweis auf Art- und Aufwandsarten (gemäß § 44 Absatz 2 GemHVO-Doppik)	Ergebnisrechnung											Erläuterung
		in €											
		1	2	3	4	5	6	7	8	9	10	11	
Ansatz	Veränderung durch Nachtrag	Über- und außerplanmäßige Aufwendungen	Zweckgebundene Mehreträge und entsprechende Aufwendungen	Inanspruchnahme der ein- oder gegenseitigen Deckungsfähigkeit	Ermäßigungen	Übertragene Ermäßigungen aus Haushaltsvorjahren	Gesamtermäßigungen in	Ergebnis	Abweichung in	Ergebnis	Ergebnisveränderung gegenüber	Übertragung von Ermäßigungen in Haushaltsfolgejahre	
2017	2017	2017	2017	2017	2017	2017	2017	2017	2017	2016	2016	2016	Kontonummer
	56551635 Aufwendungen für Einzelwertberichtigungen von Steuerforderungen gegen den privaten Bereich	100,00	0,00	1.301,85	0,00	0,00	1.401,85	0,00	1.401,85	0,00	305,36	1.096,49	
	56551555 Aufwendungen für Einzelwertberichtigungen von sonstige öffentlich-rechtliche Forderungen gegen den privaten Bereich	0,00	0,00	0,00	0,00	0,00	0,00	0,00	0,00	0,00	0,00	0,00	
	56570000 Aufwendungen zu Rückstellungen, soweit nicht unter anderen Aufwendungen erfassbar	0,00	0,00	0,00	0,00	0,00	0,00	0,00	0,00	0,00	0,00	0,00	
	56920000 Verfügungsmittel	300,00	0,00	0,00	0,00	0,00	300,00	0,00	265,37	34,63	233,27	233,27	
	56930000 Repräsentationen	400,00	0,00	0,00	0,00	0,00	400,00	0,00	382,43	17,57	279,44	279,44	
21	Summe der ordentlichen Aufwendungen (Summe der Nummern 12 bis 20)	508.500,00	0,00	20.841,09	6.354,70	0,00	535.695,79	0,00	535.695,79	60.744,68	528.791,62	-53.840,51	31.724,71
22	ordentliches Ergebnis (Saldo der Nummern 11 und 21)	-24.200,00	0,00	-20.841,09	0,00	0,00	-45.041,09	0,00	55.047,05	-100.088,14	2.225,36	52.821,69	-31.724,71
23	+ Außerordentliche Erträge	0,00	0,00	0,00	0,00	0,00	0,00	0,00	0,00	0,00	0,00	0,00	0,00
	49100000 Außerordentliche Erträge	0,00	0,00	0,00	0,00	0,00	0,00	0,00	0,00	0,00	0,00	0,00	491
	49150000 Skontbeiträge	0,00	0,00	0,00	0,00	0,00	0,00	0,00	0,00	0,00	0,00	0,00	
	49190000 Erträge aus abgeschriebenen Forderungen	0,00	0,00	0,00	0,00	0,00	0,00	0,00	0,00	0,00	0,00	0,00	
24	- Außerordentliche Aufwendungen	0,00	0,00	0,00	0,00	0,00	0,00	0,00	0,00	0,00	0,00	0,00	0,00
	59150000 Skontaufwand	0,00	0,00	0,00	0,00	0,00	0,00	0,00	0,00	0,00	0,00	0,00	591
25	Jahresergebnis (Jahresüberschuss/ Jahresfehlbetrag) vor Veränderung der Rücklagen (Nummer 22 zuzüglich Nummer 23 abzüglich Nummer 24)	-24.200,00	0,00	-20.841,09	0,00	0,00	-45.041,09	0,00	55.047,05	-100.088,14	2.225,36	52.821,69	-31.724,71
26	- Einstellung in die Kapitalrücklage	0,00	0,00	0,00	0,00	0,00	0,00	0,00	0,00	0,00	0,00	0,00	592
27	+ Entnahmen aus der Kapitalrücklage	0,00	0,00	0,00	0,00	0,00	0,00	0,00	0,00	0,00	0,00	0,00	492
	49210000 Entnahme aus der allgemeinen Kapitalrücklage	0,00	0,00	0,00	0,00	0,00	0,00	0,00	0,00	0,00	0,00	0,00	
	49220000 Entnahme aus der zweckgebundenen Kapitalrücklage aus investiv gebundenen Zuweisungen	0,00	0,00	0,00	0,00	0,00	0,00	0,00	0,00	0,00	0,00	0,00	
28	- Einstellung in die Rücklage für Belastungen aus dem kommunalen Finanzausgleich	0,00	0,00	0,00	0,00	0,00	0,00	0,00	0,00	0,00	0,00	0,00	593
	59300000 Einstellung in die Rücklage für Belastungen aus dem kommunalen Finanzausgleich	0,00	0,00	0,00	0,00	0,00	0,00	0,00	0,00	0,00	0,00	0,00	



Nr.	Verweis auf Anhang (fd. Nr.)	Finanzrechnung											Erfäuerung
		Ansatz 2017	Veränderung durch Nachtrag	Über- und außerplanmäßige Auszahlungen	Zweckgebundene Mehreinzahlungen und entsprechende Mehrauszahlungen	Inanspruchnahme der ein- oder gegenseitigen Deckungsfähigkeit	Ermächtigungen 2017	Übertragene Ermächtigungen aus Haushaltsvorjahren	Gesamtermächtigungen in 2017	Ergebnis 2017	Abweichung in 2017	Ergebnis 2016	
in €													
1	2	3	4	5	6	7	8	9	10	11	12	13	14
1 + Steuern und ähnliche Abgaben	312.500,00	0,00	0,00	0,00	312.500,00	0,00	312.500,00	351.748,68	-38.648,68	305.800,99	45.347,69	0,00	60
60110000 Grundsteuer A	26.200,00	0,00	0,00	0,00	26.200,00	0,00	26.200,00	14.914,14	11.285,86	25.740,47	-10.826,33	0,00	
60120000 Grundsteuer B	31.600,00	0,00	0,00	0,00	31.600,00	0,00	31.600,00	32.553,91	-953,91	31.105,52	1.448,39	0,00	
60130000 Gewerbesteuer	162.800,00	0,00	0,00	0,00	162.800,00	0,00	162.800,00	213.239,10	-50.439,10	162.390,98	60.848,12	0,00	
60210000 Gemeindefeuerabgabe	68.200,00	0,00	0,00	0,00	68.200,00	0,00	68.200,00	67.343,30	1.856,70	64.121,53	3.221,77	0,00	
60220000 Gemeindefeuerabgabe	4.600,00	0,00	0,00	0,00	4.600,00	0,00	4.600,00	4.633,72	-33,72	3.863,14	970,58	0,00	
60310000 Vergnügungssteuer	0,00	0,00	0,00	0,00	0,00	0,00	0,00	0,00	0,00	0,00	0,00	0,00	
60320000 Hundsteuer	1.900,00	0,00	0,00	0,00	1.900,00	0,00	1.900,00	1.997,18	-97,18	1.770,08	227,10	0,00	
60340000 Zweitwohnungssteuer	4.800,00	0,00	0,00	0,00	4.800,00	0,00	4.800,00	5.026,81	-226,81	6.125,12	-1.098,31	0,00	
60521000 Familienleistungsausgleich	11.400,00	0,00	0,00	0,00	11.400,00	0,00	11.400,00	11.440,52	-40,52	10.884,16	556,37	0,00	
2 + Zuwendungen, allgemeine Umlagen und sonstige Transfereinzahlungen	57.000,00	0,00	0,00	0,00	57.000,00	0,00	57.000,00	57.048,87	-48,87	14.118,72	42.930,15	0,00	61
61442000 Zuschüsse für laufende Zwecke vom Land	57.000,00	0,00	0,00	0,00	57.000,00	0,00	57.000,00	57.048,87	-48,87	10.566,32	46.482,55	0,00	
61443000 Zuschüsse für laufende Zwecke von Gemeinden und Gemeindeverbänden	0,00	0,00	0,00	0,00	0,00	0,00	0,00	0,00	0,00	3.552,40	-3.552,40	0,00	
3 + Einzahlungen der sozialen Sicherung	0,00	0,00	0,00	0,00	0,00	0,00	0,00	0,00	0,00	0,00	0,00	0,00	
4 + Öffentlich-rechtliche Leistungsentgelte	18.000,00	0,00	0,00	0,00	18.000,00	0,00	18.000,00	18.840,45	-840,45	17.759,22	1.081,23	0,00	63
63120000 Gebühren für die Erteilung von Bescheiden (u.a. Genehmigungen, Abklärungen, Untersagungen)	0,00	0,00	0,00	0,00	0,00	0,00	0,00	0,00	0,00	0,00	0,00	0,00	
63221000 Entgelte für die Abwasserbeseitigung und die Abwasserabgabe	1.000,00	0,00	0,00	0,00	1.000,00	0,00	1.000,00	1.006,65	-6,65	764,96	241,69	0,00	
63224000 Entgelte für das Bestattungswesen	300,00	0,00	0,00	0,00	300,00	0,00	300,00	300,00	0,00	400,00	-100,00	0,00	
63225000 Entgelte für die Sondernutzung von Straßen	100,00	0,00	0,00	0,00	100,00	0,00	100,00	100,00	0,00	6,00	-6,00	0,00	
63229000 Sonstige Entgelte	16.600,00	0,00	0,00	0,00	16.600,00	0,00	16.600,00	17.533,80	-933,80	16.588,26	945,54	0,00	
5 + Privatrechtliche Leistungsentgelte	11.800,00	0,00	0,00	0,00	11.800,00	0,00	11.800,00	9.100,80	2.699,20	13.561,59	-4.460,79	0,00	64
64110000 Mieten und Pachten, Erbarzinsen	11.800,00	0,00	0,00	0,00	11.800,00	0,00	11.800,00	9.100,80	2.699,20	13.561,59	-4.460,79	0,00	64
6 + Kostenerstattungen und Kostenumlagen	300,00	0,00	0,00	0,00	300,00	0,00	300,00	563,35	-263,35	1.714,39	-1.151,04	0,00	64
64210000 Kostenerstattungen und Kostenumlagen vom Bund	0,00	0,00	0,00	0,00	0,00	0,00	0,00	0,00	0,00	0,00	0,00	0,00	
64220000 Kostenerstattungen und Kostenumlagen vom Land	0,00	0,00	0,00	0,00	0,00	0,00	0,00	0,00	0,00	0,00	0,00	0,00	
64230000 Kostenerstattungen und Kostenumlagen von Gemeinden und Gemeindeverbänden	200,00	0,00	0,00	0,00	200,00	0,00	200,00	265,72	-65,72	265,72	0,00	0,00	

Nr.	Verweis auf Anhang (ffid. Nr.)	Finanzrechnung											Erläuterung		
		Ansatz	Veränderung durch Nachtrag	Über- und außerplanmäßige Auszahlungen	Zweckgebundene Mehrzahlungen und entsprechende Mehrauszahlungen	Inanspruchnahme der ein- oder gegenseitigen Deckungsfähigkeit	Ermächtigungen	Übertragene Ermächtigungen aus Vorjahren	Gesamtermächtigungen in	Ergebnis	Abweichung in	Ergebnis		Ergebnisveränderung gegenüber	Übertragung von Ermächtigungen in Haushaltsfolgejahre
in €															
		1	2	3	4	5	6	7	8	9	10	11	12	13	
		0,00	0,00	0,00	0,00	0,00	0,00	0,00	0,00	0,00	0,00	0,00	0,00	0,00	
		100,00	0,00	0,00	0,00	0,00	100,00	0,00	100,00	12,63	87,37	1.128,67	-1.116,04	0,00	
		0,00	0,00	0,00	0,00	0,00	0,00	0,00	0,00	285,00	-285,00	320,00	-35,00	0,00	
		0,00	0,00	0,00	0,00	0,00	0,00	0,00	0,00	0,00	0,00	0,00	0,00	0,00	
		0,00	0,00	0,00	0,00	0,00	0,00	0,00	0,00	0,00	0,00	0,00	0,00	0,00	
		4.500,00	0,00	0,00	0,00	0,00	4.500,00	0,00	4.500,00	6.310,71	-1.810,71	7.540,08	-1.229,37	0,00	
		500,00	0,00	0,00	0,00	0,00	500,00	0,00	500,00	2.095,88	-1.595,88	3.293,96	-1.198,08	0,00	
		0,00	0,00	0,00	0,00	0,00	0,00	0,00	0,00	0,00	0,00	0,00	0,00	0,00	
		0,00	0,00	0,00	0,00	0,00	0,00	0,00	0,00	0,00	0,00	0,00	0,00	0,00	
		3.900,00	0,00	0,00	0,00	0,00	3.900,00	0,00	3.900,00	3.962,83	-62,83	3.996,12	-13,29	0,00	
		100,00	0,00	0,00	0,00	0,00	100,00	0,00	100,00	232,00	-132,00	260,00	-18,00	0,00	
		9.800,00	0,00	0,00	0,00	0,00	9.800,00	0,00	9.800,00	12.181,64	-2.381,64	9.479,92	2.701,72	0,00	
		0,00	0,00	0,00	0,00	0,00	0,00	0,00	0,00	0,00	0,00	0,00	0,00	0,00	
		9.700,00	0,00	0,00	0,00	0,00	9.700,00	0,00	9.700,00	12.181,49	-2.481,49	9.479,92	2.701,57	0,00	
		0,00	0,00	0,00	0,00	0,00	0,00	0,00	0,00	0,00	0,00	0,00	0,00	0,00	
		100,00	0,00	0,00	0,00	0,00	100,00	0,00	100,00	0,00	100,00	0,00	0,00	0,00	
		0,00	0,00	0,00	0,00	0,00	0,00	0,00	0,00	0,15	-0,15	0,00	0,15	0,00	
		413.900,00	0,00	0,00	0,00	0,00	413.900,00	0,00	413.900,00	455.194,50	-41.294,50	369.974,91	85.219,59	0,00	
		20.400,00	0,00	472,17	0,00	-508,76	20.363,41	0,00	20.363,41	20.194,70	168,71	20.441,03	-246,33	0,00	
		9.700,00	0,00	0,00	0,00	-178,00	9.522,00	0,00	9.522,00	9.622,00	0,00	9.789,00	-266,00	0,00	
		7.200,00	0,00	0,00	0,00	-32,89	7.167,11	0,00	7.167,11	7.167,11	0,00	7.019,57	153,54	0,00	
		2.200,00	0,00	472,17	0,00	10,40	2.682,57	0,00	2.682,57	2.682,57	0,00	2.589,96	98,61	0,00	
		800,00	0,00	0,00	0,00	-8,76	791,24	0,00	791,24	791,24	0,00	734,91	56,33	0,00	
		200,00	0,00	0,00	0,00	-13,13	186,87	0,00	186,87	18,16	168,71	36,64	-18,48	0,00	

Nr.	Verweis auf Anhang (Hd. Nr.)	Finanzrechnung										Erläuterung	Kontonummer
		Ansatz 2017	Veränderung durch Nachtrag	Über- und außerplanmäßige Auszahlungen	Zweckgebundene Mehrzahlungen und entsprechende Mehrauszahlungen	Inanspruchnahme der ein- oder gegenseitigen Deckungsfähigkeit	Ermächtigungen 2017	Übertragene Ermächtigungen aus Haushaltsvorjahren	Gesamtemächtigungen in 2017	Ergebnis 2017	Abweichung in 2017		
in €													
1	2	3	4	5	6	7	8	9	10	11	12	13	
		0,00	0,00	13,62	13,62	0,00	13,62	0,00	0,00	0,00	13,62	0,00	0,00
70580000	Auszahlungen für den Arbeitsmedizinischen Dienst												
70580000	Beihilfen, Unterstützungsleistungen und dergleichen für Sonstige	300,00	0,00	0,00	0,00	0,00	0,00	0,00	0,00	283,95	-283,95	0,00	0,00
12	Versorgungsauszahlungen	0,00	0,00	0,00	0,00	0,00	0,00	0,00	0,00	0,00	0,00	0,00	0,00
13	Auszahlungen für Sach- und Dienstleistungen	116.300,00	0,00	80,67	0,00	0,00	115.967,05	0,00	53.528,99	70.300,73	-7.862,67	31.724,71	72
72210000	Auszahlungen für Abfall	200,00	0,00	0,00	0,00	0,00	128,90	0,00	42,28	84,00	2,62	0,00	
72220000	Auszahlungen für Abwasser	800,00	0,00	0,00	0,00	0,00	685,50	0,00	108,00	135,00	-27,00	0,00	
72240000	Auszahlungen für Heizung	0,00	0,00	0,00	0,00	0,00	0,00	0,00	0,00	0,00	0,00	0,00	
72250000	Auszahlungen für Heizöl	2.600,00	0,00	0,00	0,00	0,00	2.515,02	0,00	400,68	907,55	1.206,79	0,00	
72260000	Auszahlungen für Strom	17.700,00	0,00	80,67	0,00	0,00	18.021,50	0,00	7.289,19	14.313,19	-3.560,88	0,00	
72270000	Auszahlungen für Wasser	400,00	0,00	0,00	0,00	0,00	464,03	0,00	76,87	361,65	25,31	0,00	
72310000	Unterhaltung der Grundstücke, Außenanlagen, Gebäude und Gebäudeeinrichtungen	12.500,00	0,00	0,00	0,00	0,00	12.500,00	0,00	11.577,66	1.850,66	-928,32	9.187,16	
72320000	Bewirtschaftung der Grundstücke, Außenanlagen, Anlagen, Gebäude und Gebäudeeinrichtungen	200,00	0,00	0,00	0,00	0,00	200,00	0,00	200,00	19,54	-19,54	0,00	
72321000	Bewirtschaftung der Grundstücke	0,00	0,00	0,00	0,00	0,00	0,00	0,00	0,00	0,00	0,00	0,00	
72322000	Bewirtschaftung der Außenanlagen	3.300,00	0,00	0,00	0,00	0,00	3.265,72	0,00	2.086,08	1.107,66	71,78	0,00	
72330000	Unterhaltung des Infrastrukturvermögens	24.100,00	0,00	0,00	0,00	0,00	24.000,00	0,00	22.537,55	7.051,68	-5.589,13	22.537,55	
72339000	Unterhaltung des sonstigen Infrastrukturvermögens	5.000,00	0,00	0,00	0,00	0,00	5.000,00	0,00	608,55	4.649,27	-257,82	0,00	
72350000	Fahrzeugaufreparatur	2.800,00	0,00	0,00	0,00	0,00	3.382,00	0,00	686,24	2.517,67	178,09	0,00	
72360000	Unterhaltung der Maschinen und technischen Anlagen	1.300,00	0,00	0,00	0,00	0,00	784,88	0,00	284,88	336,04	-60,16	0,00	
72370000	Unterhaltung der Betriebs- und Geschäftsausstattung	7.100,00	0,00	0,00	0,00	0,00	6.471,95	0,00	287,40	3.498,70	2.685,65	0,00	
72380000	Unterhaltung der geringwertigen Geräte, Ausrüstungs- und sonstige Gebrauchsgegenstände	3.300,00	0,00	0,00	0,00	0,00	1.833,55	0,00	632,44	31,76	1.169,35	0,00	
72480000	Sonstige bezogene Leistungen	600,00	0,00	0,00	0,00	0,00	600,00	0,00	30,00	855,00	-285,00	0,00	
72490000	Sonstige Auszahlungen für Sachleistungen und Verbrauchsmittel	1.200,00	0,00	0,00	0,00	0,00	2.338,51	0,00	272,59	938,47	1.127,45	0,00	
72491000	Auszahlungen für Verdienstaustausch	100,00	0,00	0,00	0,00	0,00	100,00	0,00	100,00	0,00	0,00	0,00	
72543000	Kostenersatzungen an Gemeinden und Gemeindeverbände	600,00	0,00	0,00	0,00	0,00	554,75	0,00	143,16	304,22	107,37	0,00	
72543200	Auszahlungen Schulkostenbeiträge an GS Dabei	0,00	0,00	0,00	0,00	0,00	0,00	0,00	0,00	0,00	0,00	0,00	
72543300	Auszahlungen Schulkostenbeiträge an Sonstige	0,00	0,00	0,00	0,00	0,00	0,00	0,00	0,00	0,00	0,00	0,00	
72543400	Auszahlungen Verwaltungskosten Wasser- und Bodenverband	1.700,00	0,00	0,00	0,00	0,00	1.700,00	0,00	48,27	1.651,73	0,00	0,00	

Nr.	Verweis auf Anhang (Id. Nr.)	Finanzrechnung										Erläuterung		
		Ansatz	Veränderung durch Nachtrag	Über- und außerplanmäßige Auszahlungen	Zweckgebundene Mehreinzahlungen und entsprechende Mehrauszahlungen	Inanspruchnahme der gegenseitigen Deckungsfähigkeit	Ermittlungen	Übertragene Ermittlungen aus Haushaltsvorjahren	Gesamtermittlungen in	Ergebnis	Abweichung in		Ergebnis	Ergebnisveränderung gegenüber
		in €												
		1	2	3	4	5	6	7	8	9	10	11	12	13
		20.500,00	0,00	0,00	0,00	584,10	21.084,10	0,00	21.084,10	21.084,10	0,00	21.078,16	5,92	0,00
	72544000 Kostenleistungen an Zweckverbände	3.400,00	0,00	0,00	0,00	-63,36	3.336,64	0,00	3.336,64	3.336,64	0,00	3.336,64	0,00	0,00
	72544100 Sonderumlage an SV Sternberg	0,00	0,00	0,00	0,00	0,00	0,00	0,00	0,00	0,00	0,00	0,00	0,00	0,00
	72544200 Sonderumlage Schulverband Sternberg	2.000,00	0,00	0,00	0,00	0,00	2.000,00	0,00	2.000,00	2.000,00	0,00	4.000,00	-4.000,00	0,00
	72551000 Kostenleistungen an private Unternehmen	0,00	0,00	0,00	0,00	0,00	0,00	0,00	0,00	0,00	0,00	0,00	0,00	0,00
	72559000 Kostenleistungen an den sonstigen privaten Bereich	0,00	0,00	0,00	0,00	0,00	0,00	0,00	0,00	0,00	0,00	0,00	0,00	0,00
	72590000 Kostenleistungen an Sonstige	0,00	0,00	0,00	0,00	0,00	0,00	0,00	0,00	0,00	0,00	0,00	0,00	0,00
	72920000 Sonstige Auszahlungen für Dienstleistungen	5.000,00	0,00	0,00	0,00	0,00	5.000,00	0,00	5.000,00	1.567,47	3.432,53	1.272,82	294,65	0,00
14	Zuwendungen, Umlagen und sonstige Transferauszahlungen	256.300,00	0,00	21.241,23	0,00	-981,53	276.559,70	0,00	276.559,70	272.430,61	4.129,09	302.335,09	-29.904,48	0,00
	74143000 Zuweisungen und Zuschüsse für laufende Zwecke an Gemeinden und Gemeindeverbände	27.700,00	0,00	9.000,00	0,00	-4.400,92	32.299,08	0,00	32.299,08	32.299,08	0,00	24.126,14	8.172,94	0,00
	74151000 Zuweisungen und Zuschüsse für laufende Zwecke an private Unternehmen (DRK)	100,00	0,00	0,00	0,00	0,00	100,00	0,00	100,00	100,00	0,00	100,00	0,00	0,00
	74151200 Auszahlungen für Zuweisungen für laufende Zwecke (Kita VS Dabel)	0,00	0,00	0,00	0,00	0,00	0,00	0,00	0,00	0,00	0,00	0,00	0,00	0,00
	74151300 Auszahlungen Zuweisungen für laufende Zwecke (sonstige Kita)	0,00	0,00	3.727,65	0,00	-386,59	3.341,06	0,00	3.341,06	3.341,06	0,00	0,00	3.341,06	0,00
	74151400 Auszahlungen Zuweisungen für laufende Zwecke (Kita Dabel Kloster Dobberin)	11.000,00	0,00	3.591,66	0,00	0,00	14.591,66	0,00	14.591,66	14.591,66	0,00	13.273,43	1.318,23	0,00
	74151800 Auszahlungen für laufende Zwecke (Kita ASB)	15.500,00	0,00	2.000,00	0,00	4.505,98	22.005,98	0,00	22.005,98	22.005,98	0,00	14.393,91	7.612,07	0,00
	74159000 Zuweisungen und Zuschüsse für laufende Zwecke an den sonstigen privaten Bereich	500,00	0,00	0,00	0,00	-500,00	0,00	0,00	0,00	0,00	0,00	445,42	-445,42	0,00
	74190000 Zuweisungen und Zuschüsse für laufende Zwecke an Sonstige	1.700,00	0,00	0,00	0,00	-200,00	1.500,00	0,00	1.500,00	1.250,00	250,00	1.409,07	-159,07	0,00
	74310000 Gewerbesteuerumlage	16.800,00	0,00	2.921,92	0,00	0,00	19.721,92	0,00	19.721,92	19.721,92	0,00	19.261,52	460,40	0,00
	74421000 Allgemeine Umlagen an Landkreise	120.800,00	0,00	0,00	0,00	0,00	120.800,00	0,00	120.800,00	119.090,25	1.709,75	156.768,23	-37.677,96	0,00
	74421100 Auszahlung Altfahrbetragsumlage	0,00	0,00	0,00	0,00	0,00	0,00	0,00	0,00	0,00	0,00	0,00	0,00	0,00
	74422000 Allgemeine Umlagen an Amt oder geschäftsführende Gemeinde	62.200,00	0,00	0,00	0,00	0,00	62.200,00	0,00	62.200,00	60.030,65	2.169,34	72.557,37	-12.526,71	0,00
	74430000 Allgemeine Umlagen an Zweckverbände	0,00	0,00	0,00	0,00	0,00	0,00	0,00	0,00	0,00	0,00	0,00	0,00	0,00
	74431000 Auszahlungen Allgemeine Umlage an den SV Sternberg	0,00	0,00	0,00	0,00	0,00	0,00	0,00	0,00	0,00	0,00	0,00	0,00	0,00
	74431100 Auszahlung Hortkostenumlage an SV Sternberg	0,00	0,00	0,00	0,00	0,00	0,00	0,00	0,00	0,00	0,00	0,00	0,00	0,00
	74432000 Auszahlungen Sonderumlage an den SV Sternberg	0,00	0,00	0,00	0,00	0,00	0,00	0,00	0,00	0,00	0,00	0,00	0,00	0,00
15	Auszahlungen der sozialen Sicherung	0,00	0,00	0,00	0,00	0,00	0,00	0,00	0,00	0,00	0,00	0,00	0,00	0,00
16	Zinsauszahlungen und sonstige Finanzauszahlungen	200,00	0,00	0,00	0,00	0,00	200,00	0,00	200,00	14,00	186,00	171,00	-157,00	0,00

Nr.	Verweis auf Anhang (fd. Nr.)	Finanzrechnung										Erklärung			
		Ansatz	Veränderung durch Nachtrag	Über- und außersplanmäßige Auszahlungen	Zweckgebundene Mehrzahlungen und entsprechende Mehrauszahlungen	Inanspruchnahme der ein- oder gegenseitigen Deckungsfähigkeit	Ermächtigungen 2017	Übertragene Ermächtigungen aus Haushaltsvorjahren	Gesamt-ermächtigungen in 2017	Ergebnis 2017	Abweichung in 2017		Ergebnis 2016	Ergebnisveränderung gegenüber 2016	Übertragung von Ermächtigungen in Haushaltsfolgejahre
		1	2	3	4	5	6	7	8	9	10		11	12	13
		in €													
	Einzahlungs- und Auszahlungsarten (gemäß § 45 Absatz 2 i.V.m. § 3 Absatz 1 Satz 1 GemHVO-Doppik)	0,00	0,00	0,00	0,00	0,00	0,00	0,00	0,00	0,00	0,00	0,00	0,00	0,00	0,00
	77512000 Zinsauszahlungen und sonstige Finanzauszahlungen an inländische Sparkassen (inländischer Geldmarkt)	0,00	0,00	0,00	0,00	0,00	0,00	0,00	0,00	0,00	0,00	0,00	0,00	0,00	0,00
	77910000 Sonstige Zinsen und sonstige Finanzauszahlungen aus der Vollverzinsung der Gewerbesteuer (§ 233a AO)	200,00	0,00	0,00	0,00	0,00	200,00	0,00	0,00	0,00	200,00	0,00	0,00	0,00	0,00
17	Sonstige laufende Auszahlungen	8.400,00	0,00	595,00	0,00	1.903,91	10.898,91	0,00	10.898,91	0,00	10.898,91	0,00	1746,43	6.850,21	-157,00
	76120000 Auszahlungen für Aus- und Fortbildung, Umschulung	500,00	0,00	0,00	0,00	0,00	500,00	0,00	500,00	0,00	500,00	0,00	159,48	272,96	67,56
	76130000 Auszahlungen für übernommene Reisekosten für Dienstreisen und Dienstage	100,00	0,00	0,00	0,00	-49,52	50,48	0,00	50,48	0,00	50,48	0,00	40,48	20,00	-10,00
	76150000 Auszahlungen für Dienst- und Schutzkleidung, persönliche Ausstattungsgegenstände	1.300,00	0,00	0,00	0,00	1.957,35	3.257,35	0,00	3.257,35	0,00	3.257,35	0,00	300,00	2.331,35	626,00
	76210000 Mieten, Pachten und Erbbauzinsen	0,00	0,00	0,00	0,00	0,00	0,00	0,00	0,00	0,00	0,00	0,00	0,00	0,00	0,00
	76250000 Sachverständigen-, Gerichts- und ähnliche Auszahlungen	300,00	0,00	0,00	0,00	0,00	300,00	0,00	300,00	0,00	300,00	0,00	300,00	0,00	0,00
	76251000 Vergütungen einschließlich Reisekosten an Sachverständige	1.000,00	0,00	595,00	0,00	40,18	1.635,18	0,00	1.635,18	0,00	1.635,18	0,00	0,00	797,30	837,88
	76300000 Geschäftsauszahlungen	300,00	0,00	0,00	0,00	0,00	300,00	0,00	300,00	0,00	300,00	0,00	121,36	611,02	-432,38
	76310000 Büromaterial	0,00	0,00	0,00	0,00	0,00	0,00	0,00	0,00	0,00	0,00	0,00	0,00	0,00	0,00
	76320000 Fachliteratur, Zeitschriften	0,00	0,00	0,00	0,00	0,00	0,00	0,00	0,00	0,00	0,00	0,00	0,00	0,00	0,00
	76330000 Porto und Versandkosten	0,00	0,00	0,00	0,00	0,00	0,00	0,00	0,00	0,00	0,00	0,00	0,00	0,00	0,00
	76340000 Telefon, Datenübertragungskosten	900,00	0,00	0,00	0,00	-36,60	863,40	0,00	863,40	0,00	863,40	0,00	118,96	110,55	633,99
	76350000 Öffentliche Bekanntmachungen	100,00	0,00	0,00	0,00	0,00	100,00	0,00	100,00	0,00	100,00	0,00	100,00	0,00	0,00
	76410000 Versicherungsbeiträge	700,00	0,00	0,00	0,00	0,00	700,00	0,00	700,00	0,00	700,00	0,00	207,08	525,41	-32,49
	76411000 Gebäudeversicherungen	300,00	0,00	0,00	0,00	0,00	300,00	0,00	300,00	0,00	300,00	0,00	94,86	208,73	-3,59
	76412000 Kfz-Versicherungen	1.500,00	0,00	0,00	0,00	0,00	1.500,00	0,00	1.500,00	0,00	1.500,00	0,00	157,65	1.095,56	236,79
	76420000 Beiträge zu Wirtschaftsverbänden, Berufsvertretungen und Vereinen	700,00	0,00	0,00	0,00	-7,50	692,50	0,00	692,50	0,00	692,50	0,00	84,36	574,74	33,40
	76610000 Auszahlungen für nicht rückzahlbare Zuweisungen für Investitionen	0,00	0,00	0,00	0,00	0,00	0,00	0,00	0,00	0,00	0,00	0,00	0,00	0,00	0,00
	76630000 Sonstige laufende Auszahlungen für besondere Finanzauszahlungen	0,00	0,00	0,00	0,00	0,00	0,00	0,00	0,00	0,00	0,00	0,00	0,00	0,00	0,00
	76920000 Verfügungsmittel	300,00	0,00	0,00	0,00	0,00	300,00	0,00	300,00	0,00	300,00	0,00	34,63	32,10	233,27

w:\hjt-prog\hkrform-hhfr-rechnung.rtf



Nr.	Einzahlungs- und Auszahlungsarten (gemäß § 45 Absatz 2 i.V.m. § 3 Absatz 1 Satz 1 GemHVO- Doppik)	Verweis auf Anhang (Hd.Nr.)	Finanzrechnung													Erläuterung	Kontonummer
			Ansatz	Veränderung durch Nachtrag	Über- und außerplanmäßige Auszahlungen	Zweckgebundene Mehrzahlungen und entsprechende Mehrauszahlungen	Inanspruchnahme der ein- oder gegenseitigen Deckungsfähigkeit	Ermächtigungen	Übertragene Ermächtigungen aus Haushaltsvorjahren	Gesamtermächtigungen in	Ergebnis	Abweichung in	Ergebnis	Ergebnisveränderung gegenüber	Übertragung von Ermächtigungen in Haushaltsfolgebjahre		
			2017	2	3	4	5	6	7	8	9	10	11	12	13		
	76330000 Repräsentationen		1	400,00	0,00	0,00	0,00	0,00	400,00	0,00	362,43	400,00	270,49	111,94	0,00		
18	Summe der ordentlichen Auszahlungen (Summe der Nummern 11 bis 17)			401.600,00	0,00	22.389,07	0,00	0,00	423.989,07	0,00	364.229,85	423.989,07	400.098,06	-35.868,21	31.724,71		
19	Saldo der ordentlichen Ein- und Auszahlungen (Saldo der Nummern 10 und 18)			12.300,00	0,00	-22.389,07	0,00	0,00	-10.089,07	0,00	90.964,65	-10.089,07	-30.123,15	121.087,80	-31.724,71		
20	+ Außerordentliche Einzahlungen			0,00	0,00	0,00	0,00	0,00	0,00	0,00	0,00	0,00	0,00	0,00	0,00	669	
	66900000 Außerordentliche Einzahlungen			0,00	0,00	0,00	0,00	0,00	0,00	0,00	0,00	0,00	0,00	0,00	0,00		
21	- Außerordentliche Auszahlungen			0,00	0,00	0,00	0,00	0,00	0,00	0,00	0,00	0,00	0,00	0,00	0,00	7695	
	76950000 Außerordentliche Auszahlungen			0,00	0,00	0,00	0,00	0,00	0,00	0,00	0,00	0,00	0,00	0,00	0,00		
22	Saldo der ordentlichen und außerordentlichen Ein- und Auszahlungen (Nummer 19 zuzüglich Nummer 20 abzüglich Nummer 21)			12.300,00	0,00	-22.389,07	0,00	0,00	-10.089,07	0,00	90.964,65	-10.089,07	-30.123,15	121.087,80	-31.724,71		
23	+ Einzahlungen aus Investitionszuwendungen			5.400,00	0,00	0,00	0,00	0,00	5.400,00	0,00	5.436,20	5.400,00	2.440,26	2.995,94	0,00	681, 6833	
	68142000 Investitionszuwendungen vom Land			5.400,00	0,00	0,00	0,00	0,00	5.400,00	0,00	5.436,20	5.400,00	440,26	4.995,94	0,00		
	68142002 Sonderhilfen des Landes			0,00	0,00	0,00	0,00	0,00	0,00	0,00	0,00	0,00	0,00	0,00	0,00		
	68143000 Investitionszuwendungen von Gemeinden und Gemeindeverbänden			0,00	0,00	0,00	0,00	0,00	0,00	0,00	0,00	0,00	0,00	0,00	0,00		
	68176200 Anzahlungen auf Sonderposten zum Anlagevermögen vom Land			0,00	0,00	0,00	0,00	0,00	0,00	0,00	0,00	0,00	2.000,00	-2.000,00	0,00		
24	+ Einzahlungen aus Beiträgen und ähnlichen Entgelten			0,00	0,00	0,00	0,00	0,00	0,00	0,00	0,00	0,00	0,00	0,00	0,00	682, 6830- 6832, 6839	
	68251001 Beiträge und ähnlichen Entgelte von privaten Unternehmen / aus öffentlich-rechtlichen Entgelten			0,00	0,00	0,00	0,00	0,00	0,00	0,00	0,00	0,00	0,00	0,00	0,00		
	68259001 Beiträge und ähnlichen Entgelte vom sonstigen privaten Bereich / aus öffentlich-rechtlichen Entgelten			0,00	0,00	0,00	0,00	0,00	0,00	0,00	0,00	0,00	0,00	0,00	0,00		
	68692390 Sonstige Sonderposten			0,00	0,00	0,00	0,00	0,00	0,00	0,00	0,00	0,00	0,00	0,00	0,00		
25	+ Einzahlungen aus immateriellen Vermögensgegenständen			0,00	0,00	0,00	0,00	0,00	0,00	0,00	0,00	0,00	0,00	0,00	0,00	684	
	68420124 leer			0,00	0,00	0,00	0,00	0,00	0,00	0,00	0,00	0,00	0,00	0,00	0,00		
	68459000 leer			0,00	0,00	0,00	0,00	0,00	0,00	0,00	0,00	0,00	0,00	0,00	0,00		
26	+ Einzahlungen aus Sachanlagen			0,00	0,00	0,00	0,00	0,00	0,00	0,00	0,00	0,00	0,00	-800,00	0,00	685	
	68600000 Einzahlungen für Sachanlagen			0,00	0,00	0,00	0,00	0,00	0,00	0,00	0,00	0,00	0,00	0,00	0,00		
	68510210 Einzahlungen für Wald, Forsten			0,00	0,00	0,00	0,00	0,00	0,00	0,00	0,00	0,00	0,00	0,00	0,00		
	68510220 Einzahlungen für Grünflächen			0,00	0,00	0,00	0,00	0,00	0,00	0,00	0,00	0,00	0,00	0,00	0,00		
	68520390 Einzahlungen für Sonstige Gebäude			0,00	0,00	0,00	0,00	0,00	0,00	0,00	0,00	0,00	0,00	0,00	0,00		

Nr.	Verweis auf Anhang (fd. Nr.)	Finanzrechnung													Erklärung
		Ansatz	Veränderung durch Nachtrag	Über- und außerplanmäßige Auszahlungen	Zweckgebundene Mehr- und ent-sprechende Mehrauszahlungen	Inanspruchnahme der ein- oder gegenseitigen Deckungs-fähigkeit	Ermächti-gungen	Übertragene Ermächti-gungen aus Haushalts-vorjahren	Gesamt-ermächti-gungen in	Ergebnis	Abweichung in	Ergebnis	Ergebnis-Veränderung gegenüber	Übertragung von Ermächti-gungen in Haushalts-folgejahre	
		in €													
		1	2	3	4	5	6	7	8	9	10	11	12	13	
		0,00	0,00	0,00	0,00	0,00	0,00	0,00	0,00	0,00	0,00	0,00	0,00	0,00	
	68530490	0,00	0,00	0,00	0,00	0,00	0,00	0,00	0,00	0,00	0,00	0,00	0,00	0,00	
	68560710 Einzahlungen für Fahrzeuge	0,00	0,00	0,00	0,00	0,00	0,00	0,00	0,00	0,00	800,00	-800,00	0,00	0,00	
	68560718 Einzahlungen für Zusatzgeräte für Fahrzeuge, Anhänger	0,00	0,00	0,00	0,00	0,00	0,00	0,00	0,00	0,00	0,00	0,00	0,00	0,00	
	68560730 Einzahlungen für Betriebsvorrichtungen	0,00	0,00	0,00	0,00	0,00	0,00	0,00	0,00	0,00	0,00	0,00	0,00	0,00	
	68570827 Einzahlungen für Geringwertige Vermögensgegenstände	0,00	0,00	0,00	0,00	0,00	0,00	0,00	0,00	0,00	0,00	0,00	0,00	0,00	
	68580910 leer	0,00	0,00	0,00	0,00	0,00	0,00	0,00	0,00	0,00	0,00	0,00	0,00	0,00	
	68580960 Einzahlungen für Anlagen im Bau	0,00	0,00	0,00	0,00	0,00	0,00	0,00	0,00	0,00	0,00	0,00	0,00	0,00	
	27 + Einzahlungen aus Finanzanlagen	0,00	0,00	0,00	0,00	0,00	0,00	0,00	0,00	0,00	0,00	0,00	0,00	0,00	
	28 + Einzahlungen aus sonstigen Ausleihungen und Kreditgewährungen	0,00	0,00	0,00	0,00	0,00	0,00	0,00	0,00	0,00	0,00	0,00	0,00	0,00	
	28 + Einzahlungen aus Vorräten	0,00	0,00	0,00	0,00	0,00	0,00	0,00	0,00	0,00	18.660,00	-18.660,00	0,00	0,00	
	28 + Einzahlungen aus Fertige Erzeugnisse	0,00	0,00	0,00	0,00	0,00	0,00	0,00	0,00	0,00	18.660,00	-18.660,00	0,00	0,00	
	30 + Sonstige Investitionseinzahlungen	0,00	0,00	0,00	0,00	0,00	0,00	0,00	0,00	0,00	0,00	0,00	0,00	0,00	
	31 Summe der Einzahlungen aus Investitionstätigkeit (Summe der Nummern 23 bis 30)	5.400,00	0,00	0,00	0,00	0,00	5.400,00	0,00	5.400,00	5.436,20	21.900,26	-16.464,06	0,00	0,00	
	32 - Auszahlungen für immaterielle Vermögensgegenstände	0,00	0,00	0,00	0,00	0,00	0,00	0,00	0,00	0,00	0,00	0,00	0,00	0,00	
	78100000 Investitionszuwendungen	0,00	0,00	0,00	0,00	0,00	0,00	0,00	0,00	0,00	0,00	0,00	0,00	0,00	
	78142000 Investitionszuwendungen für das Land	0,00	0,00	0,00	0,00	0,00	0,00	0,00	0,00	0,00	0,00	0,00	0,00	0,00	
	78142002 Sonderposten aus Zuwendungen vom Land (u.a. Investitionsschlüsselaufweisung en, soweit für Investitionen verwendet)	0,00	0,00	0,00	0,00	0,00	0,00	0,00	0,00	0,00	0,00	0,00	0,00	0,00	
	78143000 Investitionszuwendungen für Gemeinden und Gemeindeverbänden	0,00	0,00	0,00	0,00	0,00	0,00	0,00	0,00	0,00	0,00	0,00	0,00	0,00	
	78400000 Auszahlungen für immaterielle Vermögensgegenstände	0,00	0,00	0,00	0,00	0,00	0,00	0,00	0,00	0,00	0,00	0,00	0,00	0,00	
	78440000 Auszahlungen für Anzahlungen immaterieller Vermögensgegenstände	5.100,00	0,00	3.290,78	0,00	0,00	8.390,78	2.000,00	10.390,78	6.932,47	27.769,00	-20.866,53	0,00	0,00	
	33 - Auszahlungen für Sachanlagen	0,00	0,00	0,00	0,00	0,00	0,00	0,00	0,00	0,00	0,00	0,00	0,00	0,00	
	78510210 Wald, Forsten	0,00	0,00	0,00	0,00	0,00	0,00	0,00	0,00	0,00	0,00	0,00	0,00	0,00	
	78510220 Auszahlungen für Grünflächen	0,00	0,00	0,00	0,00	0,00	0,00	0,00	0,00	0,00	0,00	0,00	0,00	0,00	
	78510230 Ackerland, Brachland etc.	0,00	0,00	0,00	0,00	0,00	0,00	0,00	0,00	0,00	0,00	0,00	0,00	0,00	
	78510260 Gewässer	0,00	0,00	0,00	0,00	0,00	0,00	0,00	0,00	0,00	0,00	0,00	0,00	0,00	
	78510290 Sonstige unbebaute Grundstücke	0,00	0,00	0,00	0,00	0,00	0,00	0,00	0,00	0,00	0,00	0,00	0,00	0,00	
	78520354 Sportlerheim/Sportplätze	0,00	0,00	0,00	0,00	0,00	0,00	0,00	0,00	0,00	0,00	0,00	0,00	0,00	

Nr.	Verweis auf Anhang (Id. Nr.)	Finanzrechnung										Erläuterung				
		Ansatz	Veränderung durch Nachtrag	Über- und außerplanmäßige Auszahlungen	Zweckgebundene Mehrzahlungen und entsprechende Mehrauszahlungen	Inanspruchnahme der ein- oder gegenseitigen Deckungsfähigkeit	Ermächtigungen	Übertragene Ermächtigungen aus Haushaltsvorjahren	Gesamtermächtigungen in	Ergebnis	Abweichung in		Ergebnis	Ergebnisveränderung gegenüber	Übertragung von Ermächtigungen in Haushaltsfolgejahre	
		2017	2	3	4	5	6	7	8	9	10	2016	2016	11	12	13
		in €														
		1	2	3	4	5	6	7	8	9	10	11	12	13		
	Einzahlungs- und Auszahlungsarten (gemäß § 45 Absatz 2 i. V. m. § 3 Absatz 1 Satz 1 GemHVO-Doppel)															
	78520390 Auszahlungen für Sonstige Bauten	0,00	0,00	0,00	0,00	0,00	0,00	0,00	0,00	0,00	0,00	0,00	0,00	0,00	0,00	0,00
	78520391 Gemeindefach-, Bürgerhäuser, Stadthallen	0,00	0,00	0,00	0,00	0,00	0,00	0,00	0,00	0,00	0,00	0,00	0,00	0,00	0,00	0,00
	78520392 Auszahlungen für Friedhofsgebäude, Leichenhallen	0,00	0,00	0,00	0,00	0,00	0,00	0,00	0,00	0,00	0,00	0,00	0,00	0,00	0,00	0,00
	78520395 Brand- und Katastrophenschutzeinrichtungen	0,00	0,00	0,00	0,00	0,00	0,00	0,00	0,00	0,00	0,00	0,00	0,00	0,00	0,00	0,00
	78520399 Auszahlungen für Sonstige Bauten, Bauten	0,00	0,00	0,00	0,00	0,00	0,00	0,00	0,00	0,00	0,00	0,00	0,00	0,00	0,00	0,00
	78522390 Außenanlagen von sonstigen Gebäuden	0,00	0,00	0,00	0,00	0,00	0,00	0,00	0,00	0,00	0,00	0,00	0,00	0,00	0,00	0,00
	78522391 Außenanlagen von Gemeindefach-, Bürgerhäuser, Stadthallen	0,00	0,00	0,00	0,00	0,00	0,00	0,00	0,00	0,00	0,00	0,00	0,00	0,00	0,00	0,00
	78522392 Außenanlagen von Friedhofsgebäuden, Leichenhallen	0,00	0,00	0,00	0,00	0,00	0,00	0,00	0,00	0,00	0,00	0,00	0,00	0,00	0,00	0,00
	78522395 Außenanlagen von Brand- und Katastrophenschutzeinrichtungen	0,00	0,00	0,00	0,00	0,00	0,00	0,00	0,00	0,00	0,00	0,00	0,00	0,00	0,00	0,00
	78522999 Außenanlagen von sonstigen Gebäuden, Bauten	0,00	0,00	0,00	0,00	0,00	0,00	0,00	0,00	0,00	0,00	0,00	0,00	0,00	0,00	0,00
	78530470 Auszahlungen für Entwässerungs- und Abwasserbeseitigungsanlagen	0,00	0,00	0,00	0,00	0,00	0,00	0,00	0,00	0,00	0,00	0,00	0,00	0,00	0,00	0,00
	78530482 Auszahlungen für Straßen	0,00	0,00	0,00	0,00	0,00	0,00	0,00	0,00	0,00	0,00	0,00	0,00	0,00	0,00	0,00
	78530483 Auszahlungen für Wege	0,00	0,00	0,00	0,00	0,00	0,00	0,00	0,00	0,00	0,00	0,00	0,00	0,00	0,00	0,00
	78530484 Plätze	0,00	0,00	0,00	0,00	0,00	0,00	0,00	0,00	0,00	0,00	0,00	0,00	0,00	0,00	0,00
	78530486 Auszahlungen für Verkehrsanlagen	100,00	0,00	0,00	0,00	0,00	100,00	0,00	100,00	0,00	100,00	2.217,44	-2.217,44	0,00	0,00	0,00
	78530487 Auszahlungen für Straßenbeleuchtung	0,00	0,00	0,00	0,00	0,00	0,00	0,00	0,00	0,00	0,00	0,00	0,00	0,00	0,00	0,00
	78530490 Auszahlungen für Sonstiges Infrastrukturvermögen	0,00	0,00	0,00	0,00	0,00	0,00	0,00	0,00	0,00	0,00	0,00	0,00	0,00	0,00	0,00
	78530493 Öffentlicher Personennahverkehr	0,00	0,00	0,00	0,00	0,00	0,00	0,00	0,00	0,00	0,00	0,00	0,00	0,00	0,00	0,00
	78531481 Auszahlungen für Grundstücke und grundstücksgleiche Rechte von Straßen, Wegen, Plätzen und Verkehrslenkungsanlagen	0,00	0,00	0,00	0,00	0,00	0,00	0,00	0,00	0,00	0,00	0,00	0,00	0,00	0,00	0,00
	78531491 Grundstücke und grundstücksgleiche Rechte von sonstigen Infrastrukturvermögen	0,00	0,00	0,00	0,00	0,00	0,00	0,00	0,00	0,00	0,00	0,00	0,00	0,00	0,00	0,00
	78532000 Auszahlungen für Baumaßnahmen (Herstellungskosten) und Erwerb bei Infrastrukturvermögen	0,00	0,00	0,00	0,00	0,00	0,00	0,00	0,00	0,00	0,00	0,00	0,00	0,00	0,00	0,00
	78532482 Auszahlungen für Straßen	0,00	0,00	0,00	0,00	0,00	0,00	0,00	0,00	0,00	0,00	0,00	0,00	0,00	0,00	0,00
	78560710 Auszahlungen für Fahrzeuge	0,00	0,00	208,68	0,00	0,00	208,68	0,00	208,68	208,68	0,00	18.556,55	-18.347,87	0,00	0,00	0,00
	78560714 Auszahlungen für Brand-, Rettungs- und Katastrophenschutzfahrzeuge	0,00	0,00	0,00	0,00	0,00	0,00	0,00	0,00	0,00	0,00	0,00	0,00	0,00	0,00	0,00
	78560718 Auszahlungen für Zusatzgeräte für Fahrzeuge, Anhänger	0,00	0,00	3.082,10	0,00	0,00	3.082,10	0,00	3.082,10	3.082,10	0,00	0,00	3.082,10	0,00	0,00	0,00



Finanzrechnung													Erläuterung		
Nr.	Verweis auf Anhang (fd. Nr.)	Ansatz 2017	Veränderung durch Nachtrag	Über- und außerplanmäßige Auszahlungen	Zweckgebundene Mehrzahlungen und entsprechende Mehrauszahlungen	Inanspruchnahme der ein- oder gegenseitigen Deckungsfähigkeit	Ermächtigungen 2017	Übertragene Ermächtigungen aus Haushaltsvorjahren	Gesamtermächtigungen in 2017	Ergebnis 2017	Abweichung in 2017	Ergebnis 2016		Ergebnisveränderung gegenüber 2016	Übertragung von Ermächtigungen in Haushaltsfolgejahre
in €															
		1	2	3	4	5	6	7	8	9	10	11	12	13	
		0,00	0,00	0,00	0,00	0,00	0,00	0,00	0,00	166,87	-166,87	0,00	166,87	0,00	
45	Saldo der durchlaufenden Gelder und ungeklärten Zahlungsvorgängen	12.600,00	0,00	-25.679,85	0,00	0,00	-13.079,85	-2.000,00	-15.079,85	89.635,25	-104.715,10	-36.011,89	125.647,14	-31.724,71	
46	Veränderung der Forderungen und der Verbindlichkeiten aus Krediten zur Sicherung der Zahlungsfähigkeiten gegenüber dem Amt (Summe der Nummern 40, 44 und 45)														
	nachrichtlich:														
47	Jahresbezogener Saldo der laufenden Ein- und Auszahlungen (Saldo der Nummern 22 und 42)									90.964,65					
48	Saldo der laufenden Ein- und Auszahlungen zum 31. Dezember des Haushaltsjahres									581.036,73					
49	Saldo der laufenden Ein- und Auszahlungen zum 31. Dezember des Haushaltsjahres (Summe der Nummern 47 und 48)									672.001,38					
	darunter:														
	Zuführung zum investiven Bereich aus einem positiven Saldo der laufenden Ein- und Auszahlungen zum 31. Dezember des Haushaltsjahres (Einzahlungen in Nummer 30 (Sonstige Investitionseinzahlungen) und Auszahlung in Nummer 17 (Sonstige laufende Auszahlungen) enthalten)									0,00					
	Zuführung zur Deckung eines negativen Saldos der laufenden Ein- und Auszahlungen zum 31. Dezember des Haushaltsjahres aus dem investiven Bereich (Einzahlung in Nummer 9 (Sonstige laufende Einzahlungen) und Auszahlung in Nummer 37 (Sonstige Investitionsauszahlungen) enthalten)														
															6891
															7896

Bilanz zum 31. Dezember 2017					
Posten	Bezeichnung	Verweis auf Anhang (Ifd. Nr.)	31. Dezember 2016	31. Dezember 2017	Veränderung gegenüber dem Haushaltsvorjahr
			in €		
	<b>AKTIVA</b>				
<b>1</b>	<b>Anlagevermögen</b>		<b>2.599.205,88</b>	<b>2.490.031,81</b>	<b>-109.174,07</b>
1.1	Immaterielle Vermögensgegenstände		5.685,14	4.362,20	-1.322,94
1.1.1	Gewerbliche Schutzrechte und ähnliche Rechte und Werte sowie Lizenzen an solchen Rechten und Werten		0,00	0,00	0,00
1.1.2	Geleistete Zuwendungen		1.161,14	993,26	-167,88
	01243000 Geleistete Zuwendungen an Gemeinden und Gemeindeverbände		1.161,14	993,26	-167,88
1.1.3	Gezahlte Investitionszuschüsse		4.524,00	3.368,94	-1.155,06
	01300000 Gezahlte Investitionszuschüsse als Nutzungsberechtigter		4.524,00	3.368,94	-1.155,06
1.1.4	Geschäfts- oder Firmenwert		0,00	0,00	0,00
1.1.5	Geleistete Anzahlungen auf immaterielle Vermögensgegenstände		0,00	0,00	0,00
	01990000 Sonstige geleistete Anzahlungen auf immaterielle Vermögensgegenstände		0,00	0,00	0,00
1.2	Sachanlagen		2.317.026,44	2.209.175,31	-107.851,13
1.2.1	Wald, Forsten		12.930,84	12.930,84	0,00
	02100000 Wald, Forsten		8.094,56	8.094,56	0,00
	02100100 Aufwuchs		4.836,28	4.836,28	0,00
1.2.2	Sonstige unbebaute Grundstücke und grundstücksgleiche Rechte		46.588,98	46.588,98	0,00
	02200000 Grünflächen		14.664,22	14.664,22	0,00
	02300000 Ackerland, Brachland etc.		26.161,47	26.161,47	0,00
	02600000 Gewässer		5.763,29	5.763,29	0,00
	02900000 Sonstige unbebaute Grundstücke		0,00	0,00	0,00
1.2.3	Bebaute Grundstücke und grundstücksgleiche Rechte		329.902,16	322.740,97	-7.161,19
	03900000 Grundstücke zu Gebäuden, sonstige Gebäude		43.154,57	43.154,57	0,00
	03910000 Gemeinschafts-, Bürgerhäuser, Stadthallen		114.069,47	110.961,31	-3.108,16
	03910400 Außenanlagen von Gemeinschafts-, Bürgerhäuser, Stadthallen		2.755,17	2.582,97	-172,20
	03920000 Friedhofsgebäude, Leichenhallen		137.556,04	135.301,02	-2.255,02
	03920400 Außenanlagen von Friedhofsgebäuden, Leichenhallen		16.137,04	15.128,48	-1.008,56
	03950000 Brand- und Katastrophenschutzeinrichtungen		15.598,19	15.018,55	-579,64
	03950400 Außenanlagen von Brand- und Katastrophenschutzeinrichtungen		633,68	594,07	-39,61
1.2.4	Infrastrukturvermögen		1.871.798,05	1.777.645,36	-94.152,69
	04700000 Entwässerungs- und Abwasserbeseitigungsanlagen		44.060,11	42.275,87	-1.784,24
	04810000 Grundstücke und grundstücksgleiche Rechte von Straßen, Wege, Plätzen und Verkehrsanlagen		138.321,95	138.321,95	0,00
	04820000 Straßen		1.342.091,11	1.273.971,90	-68.119,21
	04825000 Straßenbegleitgrün		241,00	241,00	0,00
	04830000 Wege		284.662,17	270.762,99	-13.899,18
	04840000 Plätze		9.488,17	8.907,97	-580,20
	04860000 Anlagen zur Abwicklung, Sicherung und Unterhaltung des Verkehrs		2.198,96	0,00	-2.198,96
	04870000 Straßenbeleuchtung		41.432,75	33.861,85	-7.570,90
	04900000 Sonstiges Infrastrukturvermögen		0,00	0,00	0,00
	04910000 Grundstücke und grundstücksgleiche Rechte von sonstigen Infrastrukturvermögen		9.296,83	9.296,83	0,00
	04930000 Öffentlicher Personennahverkehr		5,00	5,00	0,00
1.2.5	Bauten auf fremden Grund und Boden		0,00	0,00	0,00
1.2.6	Kunstgegenstände, Denkmäler		0,00	0,00	0,00
1.2.7	Maschinen, technische Anlagen, Fahrzeuge		44.986,21	40.222,98	-4.763,23
	07100000 Fahrzeuge		33.288,48	28.693,97	-4.594,51
	07140000 Brand-, Rettungs- und Katastrophenschutzfahrzeuge		0,00	0,00	0,00
	07180000 Zusatzgeräte für Fahrzeuge, Anhänger		1.422,07	4.012,08	2.590,01
	07200000 Maschinen und technische Anlagen		0,00	0,00	0,00
	07280000 Geringwertige Maschinen und technische Anlagen		0,00	0,00	0,00
	07300000 Betriebsvorrichtungen		10.275,66	7.516,93	-2.758,73
1.2.8	Betriebs- und Geschäftsausstattung		10.701,20	9.046,18	-1.655,02
	08200000 Betriebs- und Geschäftsausstattung		0,00	0,00	0,00
	08210000 Betriebsausstattung		7.020,42	6.400,52	-619,90
	08220000 Geschäftsausstattung		3.680,78	2.645,66	-1.035,12
	08270000 Geringwertige Vermögensgegenstände		0,00	0,00	0,00
1.2.9	Pflanzen und Tiere		0,00	0,00	0,00
1.2.10	Geleistete Anzahlungen auf Sachanlagen, Anlagen im Bau		119,00	0,00	-119,00
	09100000 Geleistete Anzahlungen auf Sachanlagen		0,00	0,00	0,00
	09600000 Anlagen im Bau		119,00	0,00	-119,00
1.3	Finanzanlagen		276.494,30	276.494,30	0,00
1.3.1	Anteile an verbundenen Unternehmen		0,00	0,00	0,00
1.3.2	Ausleihungen an verbundene Unternehmen		0,00	0,00	0,00
1.3.3	Beteiligungen		276.494,30	276.494,30	0,00

## Bilanz zum 31. Dezember 2017

Posten	Bezeichnung	Verweis auf Anhang (I.d. Nr.)	31. Dezember 2016	31. Dezember 2017	Veränderung gegenüber dem Haushaltsvorjahr
			in €		
	11120001 Nicht börsennotierte Anteile an Beteiligungen		23.973,44	23.973,44	0,00
	11120002 Nicht börsennotierte Anteile an Beteiligungen WAZ		252.520,86	252.520,86	0,00
1.3.4	Ausleihungen an Unternehmen mit denen ein Beteiligungsverhältnis besteht		0,00	0,00	0,00
1.3.5	Sondervermögen mit Sonderrechnung, Zweckverbände, Anstalten des öffentlichen Rechts, rechtsfähige kommunale Stiftungen		0,00	0,00	0,00
1.3.6	Ausleihungen an Sondervermögen mit Sonderrechnung, Zweckverbände, Anstalten des öffentlichen Rechts, rechtsfähige kommunale Stiftungen		0,00	0,00	0,00
1.3.7	Sonstige Wertpapiere des Anlagevermögens		0,00	0,00	0,00
1.3.8	Anteilige Rücklagen der Versorgungskassen zur Abdeckung von Pensionsverpflichtungen		0,00	0,00	0,00
1.3.9	Sonstige Ausleihungen		0,00	0,00	0,00
<b>2</b>	<b>Umlaufvermögen</b>		<b>589.927,64</b>	<b>681.324,38</b>	<b>91.396,74</b>
2.1	Vorräte		34.887,00	34.887,00	0,00
2.1.1	Roh-, Hilfs- und Betriebsstoffe		0,00	0,00	0,00
2.1.2	Unfertige Erzeugnisse, unfertige Leistungen		0,00	0,00	0,00
2.1.3	Fertige Erzeugnisse, fertige Leistungen und Waren		34.887,00	34.887,00	0,00
	14310000 Fertige Erzeugnisse		34.887,00	34.887,00	0,00
2.1.4	Geleistete Anzahlungen auf Vorräte		0,00	0,00	0,00
2.2	Forderungen und sonstige Vermögensgegenstände		555.040,64	646.437,38	91.396,74
2.2.1	Öffentlich-rechtliche Forderungen, Forderungen aus Transferleistungen		5.738,50	991,42	-4.747,08
	15151000 Gebührenforderungen gegen private Unternehmen		0,00	179,01	179,01
	15159000 Gebührenforderungen gegen den sonstigen privaten Bereich		131,30	170,88	39,58
	15190000 Gebührenforderungen gegen Sonstige		0,00	0,00	0,00
	15252000 Beitragsforderungen gegen den sonstigen privaten Bereich		0,00	0,00	0,00
	15351100 Grundsteuerforderungen gegen private Unternehmen		0,00	297,21	297,21
	15351200 Gewerbesteuerforderungen gegen private Unternehmen		2.001,96	0,00	-2.001,96
	15351900 Sonstige Steuerforderungen gegen private Unternehmen		0,00	0,00	0,00
	15359100 Grundsteuerforderungen gegen den sonstigen privaten Bereich		1.933,17	1.252,43	-680,74
	15359200 Gewerbesteuerforderungen gegen den sonstigen privaten Bereich		2.106,93	2.540,93	434,00
	15359900 Sonstige Steuerforderungen gegen den sonstigen privaten Bereich		231,98	279,65	47,67
	15451000 Forderungen aus Transferleistungen gegen private Unternehmen		8,35	173,98	165,63
	15459000 Forderungen aus Transferleistungen gegen den sonstigen privaten Bereich		285,00	285,00	0,00
	15490000 Forderungen aus Transferleistungen gegen Sonstige		0,00	0,00	0,00
	15551000 Sonstige öffentlich-rechtliche Forderungen gegen private Unternehmen		0,00	0,00	0,00
	15559000 Sonstige öffentlich-rechtliche Forderungen gegen den sonstigen privaten Bereich		1.795,53	149,00	-1.646,53
	21251510 Einzelwertberechtigungen auf Gebührenforderungen gegen private Unternehmen		0,00	-179,10	-179,10
	21251590 Einzelwertberechtigungen auf Gebührenforderungen gegen den sonstigen privaten Bereich		0,00	0,00	0,00
	21253591 Einzelwertberechtigungen auf Grundsteuerforderungen gegen den sonstigen privaten Bereich		-706,59	-1.315,98	-609,39
	21253592 Einzelwertberechtigungen auf Gewerbesteuerforderungen gegen den sonstigen privaten Bereich		-1.900,13	-2.540,93	-640,80
	21253599 Einzelwertberechtigungen auf sonstige Steuerforderungen gegen den sonstigen privaten Bereich		0,00	-151,66	-151,66
	21255590 Einzelwertberechtigungen auf sonstige öffentlich-rechtliche Forderungen gegen den sonstigen privaten Bereich		-149,00	-149,00	0,00
2.2.2	Privatrechtliche Forderungen aus Lieferungen und Leistungen		3.982,83	8.841,49	4.858,66
	16510000 Forderungen aus Lieferungen und Leistungen gegen private Unternehmen		0,00	2.198,46	2.198,46
	16590000 Forderungen aus Lieferungen und Leistungen gegen den sonstigen privaten Bereich		0,00	2.660,20	2.660,20
	16900000 Forderungen aus Lieferungen und Leistungen gegen Sonstige		3.982,83	3.982,83	0,00
2.2.3	Forderungen gegen verbundene Unternehmen		0,00	0,00	0,00
	15110000 Gebührenforderungen gegen verbundene Unternehmen		0,00	0,00	0,00
	15310100 Grundsteuerforderungen gegen verbundene Unternehmen		0,00	0,00	0,00
	15310900 Sonstige Steuerforderungen gegen verbundene Unternehmen		0,00	0,00	0,00
	15510000 Sonstige öffentlich-rechtliche Forderungen gegen verbundene Unternehmen		0,00	0,00	0,00
	16100000 Forderungen aus Lieferungen und Leistungen gegen verbundene Unternehmen		0,00	0,00	0,00
	17109000 Sonstige Forderungen gegen Unternehmen, mit denen ein Beteiligungsverhältnis besteht / Sonstige		0,00	0,00	0,00
2.2.4	Forderungen gegen Unternehmen, mit denen ein Beteiligungsverhältnis besteht		0,00	0,00	0,00
2.2.5	Forderungen gegen Sondervermögen mit Sonderrechnung, Zweckverbände, Anstalten		0,00	0,00	0,00

Bilanz zum 31. Dezember 2017					
Posten	Bezeichnung	Verweis auf Anhang (Hd. Nr.)	31. Dezember 2016	31. Dezember 2017	Veränderung gegenüber dem Haushaltsvorjahr
	des öffentlichen Rechts, rechtsfähige kommunale Stiftungen				
2.2.6	Forderungen gegen den sonstigen öffentlichen Bereich:		538.927,40	628.803,21	89.875,81
2.2.6.1	Forderungen aus dem gemeinsamen Zahlungsmittelbestand		539.167,96	628.803,21	89.635,25
	17431001 Forderungen aus Einheitskasse gegenüber GKZ 01 - Stadt Sternberg		539.167,96	628.803,21	89.635,25
	17431002 Forderungen aus Einheitskassen gegenüber GKZ 2		0,00	0,00	0,00
	17431003 Forderungen aus Einheitskassen gegenüber GKZ 3		0,00	0,00	0,00
	17431004 Forderungen aus Einheitskassen gegenüber GKZ 4		0,00	0,00	0,00
	17431005 Forderungen aus Einheitskassen gegenüber GKZ 5		0,00	0,00	0,00
	17431006 Forderungen aus Einheitskassen gegenüber GKZ 6		0,00	0,00	0,00
	17431007 Forderungen aus Einheitskassen gegenüber GKZ 7		0,00	0,00	0,00
	17431008 Forderungen aus Einheitskassen gegenüber GKZ 8		0,00	0,00	0,00
	17431009 Forderungen aus Einheitskassen gegenüber GKZ 9		0,00	0,00	0,00
	17431010 Forderungen aus Einheitskassen gegenüber GKZ 10		0,00	0,00	0,00
	17431013 Forderungen aus Einheitskassen gegenüber GKZ 13		0,00	0,00	0,00
	17431017 Forderungen aus Einheitskassen gegenüber GKZ 17		0,00	0,00	0,00
	17431019 Forderungen aus Einheitskassen gegenüber GKZ 19		0,00	0,00	0,00
	17431020 Forderungen aus Einheitskassen gegenüber GKZ 20		0,00	0,00	0,00
	17431021 Forderungen aus Einheitskassen gegenüber GKZ 21		0,00	0,00	0,00
	17431022 Forderungen aus Einheitskassen gegenüber GKZ 21		0,00	0,00	0,00
	17431030 Forderungen aus Einheitskassen gegenüber GKZ 30		0,00	0,00	0,00
	17431040 Forderungen aus Einheitskassen gegenüber GKZ 40		0,00	0,00	0,00
	17431060 Forderungen aus Einheitskassen gegenüber GKZ 60		0,00	0,00	0,00
	17431075 Forderungen aus Einheitskasse gegenüber GKZ 75 - Stadtwerke		0,00	0,00	0,00
	17431076 Forderungen aus Einheitskasse gegenüber GKZ 76 - Stadtwerke		0,00	0,00	0,00
2.2.6.2	Sonstige Forderungen gegen den sonstigen öffentlichen Bereich		-240,56	0,00	240,56
	15144000 Gebührenforderungen gegen Zweckverbände		0,00	0,00	0,00
	15149000 Gebührenforderungen gegen den sonstigen öffentlichen Bereich		0,00	0,00	0,00
	15341100 Grundsteuerforderungen gegen den Bund		0,00	0,00	0,00
	15343100 Grundsteuerforderungen gegen Gemeinden und Gemeindeverbände		0,00	0,00	0,00
	15343900 Sonstige Steuerforderungen gegen Gemeinden und Gemeindeverbände		-244,84	0,00	244,84
	15344100 Grundsteuerforderungen gegen Zweckverbände		0,00	0,00	0,00
	15349100 Grundsteuerforderungen gegen den sonstigen öffentlichen Bereich		0,00	0,00	0,00
	15349900 Sonstige Steuerforderungen gegen den sonstigen öffentlichen Bereich		0,00	0,00	0,00
	15441000 Forderungen aus Transferleistungen gegen den Bund		0,00	0,00	0,00
	15442000 Forderungen aus Transferleistungen gegen das Land		0,00	0,00	0,00
	15443000 Forderungen aus Transferleistungen gegen Gemeinden und Gemeindeverbände		4,28	0,00	-4,28
	15444000 Forderungen aus Transferleistungen gegen Zweckverbände		0,00	0,00	0,00
	16430000 Forderungen aus Lieferungen und Leistungen gegen Gemeinden und Gemeindeverbände		0,00	0,00	0,00
	17429000 Sonstige Forderungen gegen das Land / Sonstige		0,00	0,00	0,00
	17439000 Sonstige Forderungen gegen Gemeinden und Gemeindeverbände / Sonstige		0,00	0,00	0,00
2.2.7	Sonstige Vermögensgegenstände		6.391,91	7.801,26	1.409,35
	17511000 Sonstige Forderungen gegen Banken (inländischer Geldmarkt) / Laufzeit bis einschließlich 1 Jahr		0,00	0,00	0,00
	17512000 Sonstige Forderungen gegen Banken (inländischer Geldmarkt) / Laufzeit über 1 Jahr		515,77	731,85	216,08
	17521000 Sonstige Forderungen gegen Sparkassen (inländischer Geldmarkt) / Laufzeit bis einschließlich 1 Jahr		0,00	0,00	0,00
	17611000 Sonstige Forderungen gegen private Unternehmen (Sonstiger inländischer Bereich) / Laufzeit bis einschließlich 1 Jahr		0,00	0,00	0,00
	17619000 Sonstige Forderungen private Unternehmen (Sonstiger inländischer Bereich) / Sonstige		0,00	0,00	0,00
	17639000 Sonstige Forderungen gegen den sonstigen privaten Bereich (Sonstiger inländischer Bereich) / Sonstige		122,00	122,00	0,00
	17990000 Sonstige Forderungen, sonstige Vermögensgegenstände / Sonstige		0,00	0,00	0,00
	17991901 Forderungen aus Allgemein		0,00	0,00	0,00
	17991902 Forderungen aus Lohnsteuer		0,00	0,00	0,00
	17991904 Forderungen aus SV-Beiträge		0,00	0,00	0,00
	17991906 Forderungen aus Nettoauszahlung		0,00	0,00	0,00
	17992000 Forderungen aus ILV		0,00	0,00	0,00
	17998000 Forderungen aus Überzahlung debitorische Kreditoren		5.754,14	6.947,41	1.193,27
	17998522 Forderungen aus Überzahlungen aus Aufwendungen für Energie / Wasser / Abwasser / Abfall		0,00	0,00	0,00



## Bilanz zum 31. Dezember 2017

Posten	Bezeichnung	Verweis auf Anhang (Ist-Nr.)	31. Dezember 2016	31. Dezember 2017	Veränderung gegenüber dem Haushaltsvorjahr
			in €		
	17998544 Forderungen aus Überzahlungen aus allgemeine Umlagen		0,00	0,00	0,00
	17998564 Forderungen aus Überzahlungen aus Aufwendungen für Beiträge, Versicherungen und Sonstiges		0,00	0,00	0,00
	17999441 VJ-Abgrenzung für privatrechtliche Leistungsentgelte		0,00	0,00	0,00
	17999442 VJ-Abgrenzung für Kostenerstattungen und Kostenumlagen		0,00	0,00	0,00
2.3	Wertpapiere des Umlaufvermögens		0,00	0,00	0,00
2.3.1	Anteile an verbundenen Unternehmen		0,00	0,00	0,00
2.3.2	Anteil an Unternehmen, mit denen ein Beteiligungsverhältnis besteht		0,00	0,00	0,00
2.3.3	Sonstige Wertpapiere des Umlaufvermögens		0,00	0,00	0,00
2.4	Kassenbestand, Bundesbankguthaben, Guthaben bei der Europäischen Zentralbank, Guthaben bei Kreditinstituten und Schecks		0,00	0,00	0,00
	18410500 ZW 50 - Konto Mecklenburgring 3 Sternberg		0,00	0,00	0,00
	18410510 ZW 51 - Konto Mecklenburgring 2 Sternberg		0,00	0,00	0,00
	18410520 ZW 52 - Konto Wohnungsverwalter Borkow		0,00	0,00	0,00
	18410530 ZW 53 - Wohnungsverwaltung Dabel		0,00	0,00	0,00
	18410540 ZW 54 Wohnungsverwaltung Brüel		0,00	0,00	0,00
	18410740 ZW 74 DKB Schwerin - Stadtwerke		0,00	0,00	0,00
	18410750 ZW 75 SPK Parchim-Klärwerk		0,00	0,00	0,00
	18410760 ZW 76 SPK Parchim - Wasserwerk		0,00	0,00	0,00
	18410999 ZW 999 Zwischen den Jahren		0,00	0,00	0,00
	18411040 ZW 4 Sparkasse Parchim-Lübz		0,00	0,00	0,00
	18411049 ZW 4 SP Sparkasse Parchim-Lübz		0,00	0,00	0,00
	18411110 ZW 11 VB und Raifibk Güstrow		0,00	0,00	0,00
	18411140 Bußgeldkonto		0,00	0,00	0,00
	18411160 ZW 16 Vollstreckungskonto		0,00	0,00	0,00
	18411169 ZW 16 SP Vollstreckungskonto		0,00	0,00	0,00
	18411260 ZW 26 DKB Deutsche Kreditbank A		0,00	0,00	0,00
	18411269 ZW 26 SP DKB Deutsche Kreditbank A		0,00	0,00	0,00
	18411400 ZW 40 Treuhandkonto EGS Brüel		0,00	0,00	0,00
	18411410 ZW 41 Teuhandkonto EGS Brüel -Festgeld-		0,00	0,00	0,00
	18411420 ZW 42 Treuhandkonto EGS Sternberg		0,00	0,00	0,00
	18420060 ZW 6 Tagesgeldkonto DKB		0,00	0,00	0,00
	18430050 ZW 005		0,00	0,00	0,00
	18430070 ZW 7 DKB (KIK-Konten)		0,00	0,00	0,00
	18430080 ZW 8 DKB KIK-Konten (2013)		0,00	0,00	0,00
	18430290 ZW 029		0,00	0,00	0,00
	18430300 ZW 030		0,00	0,00	0,00
	18430310 ZW 031		0,00	0,00	0,00
	18430320 ZW 032		0,00	0,00	0,00
	18430330 ZW 033		0,00	0,00	0,00
	18430720 ZW 72 KIK 4.1. DKB Stadtwerke		0,00	0,00	0,00
	18430730 SP ZW 73 KIK 4.2. DKB Stadtwerke		0,00	0,00	0,00
	18430770 ZW 77 KIK 2 DKB		0,00	0,00	0,00
	18430780 ZW 78 KIK 1 DKB Stadtwerke		0,00	0,00	0,00
	18430790 ZW 79 DKB Giro Stadtwerke		0,00	0,00	0,00
	18600000 Schecks		0,00	0,00	0,00
	18610000 Unterwegs befindliche Zahlungen		0,00	0,00	0,00
	18700000 Kasse (Bargeld)		0,00	0,00	0,00
	18800000 Verrechnung		0,00	0,00	0,00
	18800090 ZW 9 Verrechnung Lohndalen		0,00	0,00	0,00
3.	Rechnungsabgrenzungsposten		0,00	0,00	0,00
3.1	Disagio		0,00	0,00	0,00
3.2	Sonstige Rechnungsabgrenzungsposten		0,00	0,00	0,00
	19500000 Sonstige aktive Rechnungsabgrenzungsposten		0,00	0,00	0,00
	19510000 Aktive RAP (Ist-Vorgriffe)		0,00	0,00	0,00
4.	Aktive latente Steuern		0,00	0,00	0,00
5.	Nicht durch Eigenkapital gedeckter Fehlbetrag		0,00	0,00	0,00
	<b>Bilanzsumme</b>		<b>3.189.133,52</b>	<b>3.171.356,19</b>	<b>-17.777,33</b>

Bilanz zum 31. Dezember 2017					
Posten	Bezeichnung	Verweis auf Anhang (lfd. Nr.)	31. Dezember 2016	31. Dezember 2017	Veränderung gegenüber dem Haushaltsvorjahr
			in €		
	<b>PASSIVA</b>				
<b>1</b>	<b>Eigenkapital</b>		<b>1.771.145,13</b>	<b>1.826.595,25</b>	<b>55.450,12</b>
1.1	Kapitalrücklage		1.514.690,84	1.515.093,91	403,07
1.1.1	Allgemeine Kapitalrücklage		1.488.872,61	1.483.839,48	-5.033,13
	20100000 Kapitalrücklage		0,00	0,00	0,00
	20110000 Allgemeine Kapitalrücklage		1.488.872,61	1.483.839,48	-5.033,13
	20199991 Korrekturkonto Anbu für fehlende Inventarisierung		0,00	0,00	0,00
	20199996 Vorläufiges Korrekturkonto EÖB		0,00	0,00	0,00
	20199997 Ausgleichskonto für automatische Kassenrestvorträge		0,00	0,00	0,00
	20199998 Vorläufiges Ausgleichskonto für Kassenrestvortrag		0,00	0,00	0,00
	20199999 Vorläufiges Ausgleichskonto für die Eröffnungsbilanz		0,00	0,00	0,00
1.1.2	Zweckgebundene Kapitalrücklagen		25.818,23	31.254,43	5.436,20
	20120000 Zweckgebundene Kapitalrücklage aus investiv gebundenen Schlüsselzuweisungen		25.818,23	31.254,43	5.436,20
	20180000 Zweckgebundene Kapitalrücklage aus kameraleen Rücklagen		0,00	0,00	0,00
1.2	Zweckgebundene Ergebnisrücklage		0,00	0,00	0,00
1.2.1	Rücklagen für Belastungen aus dem kommunalen Finanzausgleich		0,00	0,00	0,00
	20310000 Rücklagen für Belastungen aus dem kommunalen Finanzausgleich		0,00	0,00	0,00
1.2.2	Sonstige zweckgebundene Ergebnisrücklagen		0,00	0,00	0,00
1.3	Ergebnisvortrag		256.454,29	256.454,29	0,00
	20400000 Ergebnisvortrag		256.454,29	256.454,29	0,00
1.4	Jahresüberschuss/ Jahresfehlbetrag		0,00	55.047,05	55.047,05
	20500000 Jahresüberschuss / Jahresfehlbetrag		0,00	55.047,05	55.047,05
	40110000 Grundsteuer A		0,00	14.810,46	14.810,46
	40120000 Grundsteuer B		0,00	32.275,25	32.275,25
	40130000 Gewerbesteuer		0,00	211.671,14	211.671,14
	40210000 Gemeindeanteil an der Einkommensteuer		0,00	67.608,53	67.608,53
	40220000 Gemeindeanteil an der Umsatzsteuer		0,00	4.613,33	4.613,33
	40310000 Vergnügungssteuer		0,00	0,00	0,00
	40320000 Hundesteuer		0,00	2.009,16	2.009,16
	40340000 Zweitwohnungssteuer		0,00	5.062,50	5.062,50
	40521000 Familienleistungsausgleich		0,00	11.440,52	11.440,52
	41111000 Schlüsselzuweisung		0,00	57.048,87	57.048,87
	41442000 Zuweisungen und Zuschüsse für laufende Zwecke vom Land		0,00	0,00	0,00
	41443000 Zuweisungen und Zuschüsse für laufende Zwecke von Gemeinden und Gemeindeverbänden		0,00	0,00	0,00
	41500000 Erträge aus der Auflösung von Sonderposten		0,00	67.019,95	67.019,95
	43120000 Gebühren für die Erteilung von Bescheiden (u.a. Genehmigungen, Ablehnungen, Untersagungen)		0,00	0,00	0,00
	43221000 Entgelte für die Abwasserbeseitigung und die Abwasserabgabe		0,00	1.073,77	1.073,77
	43224000 Entgelte für das Bestattungswesen		0,00	300,00	300,00
	43225000 Entgelte für die Sondernutzung von Straßen		0,00	0,00	0,00
	43229000 Sonstige Entgelte		0,00	17.685,27	17.685,27
	43700000 Erträge aus der Auflösung von Sonderposten für Beiträge und ähnliche Entgelte (öffentlich-rechtlich)		0,00	4.772,02	4.772,02
	44110000 Mieten und Pachten, Erbbauzinsen		0,00	11.607,98	11.607,98
	44241000 Kostenerstattungen und Kostenumlagen vom Bund		0,00	0,00	0,00
	44242000 Kostenerstattungen und Kostenumlagen vom Land		0,00	0,00	0,00
	44243000 Kostenerstattungen und Kostenumlagen von Gemeinden und Gemeindeverbänden		0,00	265,72	265,72
	44244000 Kostenerstattungen und Kostenumlagen von Zweckverbänden		0,00	0,00	0,00
	44251000 Kostenerstattungen und Kostenumlagen von privaten Unternehmen		0,00	173,98	173,98
	44259000 Kostenerstattungen und Kostenumlagen vom sonstigen privaten Bereich		0,00	285,00	285,00
	46100000 Erträge aus der Veräußerung von Vermögensgegenständen des Anlagevermögens und des Umlaufvermögens		0,00	0,00	0,00
	46110000 Erträge aus der Veräußerung von immateriellen Vermögensgegenständen und Vermögensgegenständen des Sachanlagevermögens		0,00	0,00	0,00
	46112000 Erträge aus der Veräußerung von Grundstücken und Gebäuden		0,00	0,00	0,00
	46220000 Säumniszuschläge, Mahngebühren, Zustellungsgebühren und u.a.		0,00	0,00	0,00
	46250000 Konzessionsabgaben		0,00	10.214,06	10.214,06
	46260000 Erträge Spenden		0,00	0,00	0,00
	46270000 Versicherungserstattungen		0,00	2.425,38	2.425,38

Bilanz zum 31. Dezember 2017					
Posten	Bezeichnung	Verweis auf Anhang (lfd. Nr.)	31. Dezember 2016	31. Dezember 2017	Veränderung gegenüber dem Haushaltsvorjahr
	46290000	Sonstige weitere sonstige laufende Erträge	0,00	1.108,48	1.108,48
	46611514	Erträge aus der Auflösung von Wertberichtigungen von Gebührenforderungen gegen den öffentlichen Bereich	0,00	0,00	0,00
	46611515	Erträge aus der Auflösung von Wertberichtigungen von Gebührenforderungen gegen den privaten Bereich	0,00	0,00	0,00
	46611534	Erträge aus der Auflösung von Wertberichtigungen von Steuerforderungen gegen den öffentlichen Bereich	0,00	0,00	0,00
	46611535	Erträge aus der Auflösung von Wertberichtigungen von Steuerforderungen gegen den privaten Bereich	0,00	0,00	0,00
	46611555	Erträge aus der Auflösung von Wertberichtigungen von sonstige öffentlich-rechtliche Forderungen gegen den privaten Bereich	0,00	0,00	0,00
	46613000	Erträge aus der Auflösung von sonstigen Sonderposten	0,00	0,00	0,00
	46623515	Zuschreibungen bei Gebührenforderungen gegen den privaten Bereich	0,00	0,00	0,00
	47151000	Zinserträge von inländischen Banken	0,00	2.311,96	2.311,96
	47152000	Zinserträge von inländischen Sparkassen	0,00	0,00	0,00
	47200000	Zinsen aus Stundungen und Verrentungen	0,00	0,00	0,00
	47800000	Finanzerträge aus Wertpapieren des Anlagevermögens	0,00	3.982,83	3.982,83
	47920000	Vollverzinsung aus Gewerbesteuer (§ 233a AO)	0,00	232,00	232,00
	49100000	Außerordentliche Erträge	0,00	0,00	0,00
	49150000	Skontoerträge	0,00	0,00	0,00
	49190000	Erträge aus abgeschriebenen Forderungen	0,00	0,00	0,00
	49210000	Entnahme aus der allgemeinen Kapitalrücklage	0,00	0,00	0,00
	49220000	Entnahme aus der zweckgebundenen Kapitalrücklage aus investiv gebundenen Zuweisungen	0,00	0,00	0,00
	49300000	Entnahmen aus der Rücklage für Belastungen aus dem kommunalen Finanzausgleich	0,00	0,00	0,00
	50100000	Aufwendungen für ehrenamtlich Tätige	0,00	-9.522,00	-9.522,00
	50220000	Dienstbezüge und dergleichen für Arbeitnehmer	0,00	-7.167,11	-7.167,11
	50420000	Beiträge zur gesetzlichen Sozialversicherung für Arbeitnehmer	0,00	-2.682,57	-2.682,57
	50430000	Beiträge zur gesetzlichen Sozialversicherung für ehrenamtlich Tätige	0,00	-791,24	-791,24
	50520000	Beihilfen, Unterstützungsleistungen und dergleichen für Arbeitnehmer	0,00	-18,16	-18,16
	50580000	Aufwendungen für den Arbeitsmedizinischen Dienst	0,00	-13,62	-13,62
	50590000	Sonstige Beihilfen, Unterstützungsleistungen und dergleichen	0,00	0,00	0,00
	52210000	Aufwendungen für Abfall	0,00	-92,32	-92,32
	52220000	Aufwendungen für Abwasser	0,00	-90,00	-90,00
	52250000	Aufwendungen für Heizöl	0,00	-2.114,34	-2.114,34
	52260000	Aufwendungen für Strom	0,00	-8.079,24	-8.079,24
	52270000	Aufwendungen für Wasser	0,00	-315,93	-315,93
	52310000	Unterhaltung der Grundstücke, Außenanlagen, Gebäude und Gebäudeeinrichtungen	0,00	-922,34	-922,34
	52320000	Bewirtschaftung der Grundstücke, Außenanlagen, Gebäude und Gebäudeeinrichtungen	0,00	0,00	0,00
	52321000	Gebäudereinigung	0,00	0,00	0,00
	52322000	Bewirtschaftung der Außenanlagen	0,00	-1.179,64	-1.179,64
	52330000	Unterhaltung des Infrastrukturvermögens	0,00	-1.462,45	-1.462,45
	52339000	Unterhaltung des sonstigen Infrastrukturvermögens	0,00	-4.391,45	-4.391,45
	52350000	Fahrzeugunterhaltung	0,00	-3.030,35	-3.030,35
	52360000	Unterhaltung der Maschinen und technischen Anlagen	0,00	-284,88	-284,88
	52370000	Unterhaltung der Betriebs- und Geschäftsausstattung	0,00	-6.184,55	-6.184,55
	52380000	Geringwertige Geräte, Ausrüstungs- und sonstige Gebrauchsgegenstände	0,00	-1.201,11	-1.201,11
	52480000	Sonstige bezogene Leistungen	0,00	-570,00	-570,00
	52490000	Sonstige Aufwendungen für Sachleistungen und Verbrauchsmittel	0,00	-2.187,61	-2.187,61
	52491000	Aufwendungen für Verdienstausschuss	0,00	0,00	0,00
	52543000	Kostenerstattungen an Gemeinden und Gemeindeverbände	0,00	-143,16	-143,16
	52543200	Schulkostenbeiträge an GS Dabel	0,00	0,00	0,00
	52543300	Aufwendungen an Schulkostenbeiträge an Sonstige	0,00	0,00	0,00
	52543400	Erstattung Verwaltungskosten Wasser- und Bodenverband	0,00	-1.651,73	-1.651,73
	52544000	Kostenerstattungen an Zweckverbände	0,00	-21.084,10	-21.084,10
	52544100	Sonderumlage an SV Sternberg	0,00	-3.336,64	-3.336,64
	52544200	Hortkostenumlage an Schulverband Sternberg	0,00	0,00	0,00
	52551000	Kostenerstattungen an private Unternehmen	0,00	0,00	0,00
	52559000	Kostenerstattungen an den sonstigen privaten Bereich	0,00	0,00	0,00
	52920000	Sonstige Aufwendungen für Dienstleistungen	0,00	-1.466,91	-1.466,91
	53200000	Abschreibungen auf immaterielle Vermögensgegenstände	0,00	-1.322,94	-1.322,94
	53230000	Abschreibungen auf geleistete Investitionszuschüsse	0,00	0,00	0,00
	53400000	Abschreibungen auf bebaute Grundstücke und	0,00	-7.161,19	-7.161,19

Bilanz zum 31. Dezember 2017					
Posten	Bezeichnung	Verweis auf Anhang (IId. Nr.)	31. Dezember 2016	31. Dezember 2017	Veränderung gegenüber dem Haushaltsvorjahr
	grundstücksgleiche Rechte				
	53420000 Abschreibungen auf bebaute Grundstücke und grundstücksgleiche Rechte mit sozialen Einrichtungen		0,00	0,00	0,00
	53440000 Abschreibungen auf bebaute Grundstücke und grundstücksgleiche Rechte mit Kulturanlagen		0,00	0,00	0,00
	53490000 Abschreibungen auf bebaute Grundstücke und grundstücksgleiche Rechte mit sonstigen Gebäuden		0,00	0,00	0,00
	53500000 Abschreibungen auf das Infrastrukturvermögen		0,00	-91.953,73	-91.953,73
	53530000 Abschreibungen auf Stromversorgungsanlagen		0,00	0,00	0,00
	53560000 Abschreibungen auf Abfallbeseitigungsanlagen		0,00	0,00	0,00
	53570000 Abschreibungen auf Entwässerungs- und Abwasserbeseitigungsanlagen		0,00	0,00	0,00
	53580000 Abschreibungen auf Straßen, Wege, Plätze und Verkehrslenkungsanlagen		0,00	0,00	0,00
	53590000 Abschreibungen auf sonstige Bauten des Infrastrukturvermögens		0,00	0,00	0,00
	53800000 Abschreibungen auf Maschinen und technische Anlagen, Fahrzeuge, Betriebs- und Geschäftsausstattung, Pflanzen, Tiere		0,00	-3.991,75	-3.991,75
	53810000 Abschreibungen auf Fahrzeuge		0,00	-4.803,19	-4.803,19
	53830000 Abschreibungen auf Betriebsvorrichtungen		0,00	0,00	0,00
	53850000 Abschreibungen auf Betriebs- und Geschäftsausstattung		0,00	0,00	0,00
	53940000 Abschreibungen auf das Umlaufvermögen		0,00	-1,19	-1,19
	53942515 Abschreibungen auf Gebührenforderungen gegen den privaten Bereich		0,00	0,00	0,00
	53942534 Abschreibungen auf Steuerforderungen gegen den öffentlichen Bereich		0,00	0,00	0,00
	53942535 Abschreibungen auf Steuerforderungen gegen den privaten Bereich		0,00	0,00	0,00
	53942545 Abschreibungen auf Forderungen aus Transferleistungen gegen den privaten Bereich		0,00	0,00	0,00
	53990000 Sonstige Abschreibungen		0,00	0,00	0,00
	54143000 Zuweisungen und Zuschüsse für laufende Zwecke an Gemeinden und Gemeindeverbände		0,00	-32.299,08	-32.299,08
	54151000 Zuweisungen und Zuschüsse für laufende Zwecke an private Unternehmen		0,00	-100,00	-100,00
	54151200 Zuweisungen für laufende Zwecke (Kita VS Dabel)		0,00	0,00	0,00
	54151300 Zuweisungen für laufende Zwecke (sonstige Kita)		0,00	-3.341,06	-3.341,06
	54151400 Zuweisungen für laufende Zwecke (Kita Dabel Kloster Dobbertin)		0,00	-12.230,47	-12.230,47
	54151800 Zuweisungen für laufende Zwecke (Kita ASB)		0,00	-22.005,98	-22.005,98
	54159000 Zuweisungen und Zuschüsse für laufende Zwecke an den sonstigen privaten Bereich		0,00	0,00	0,00
	54190000 Zuweisungen und Zuschüsse für laufende Zwecke an Sonstige		0,00	-1.250,00	-1.250,00
	54310000 Gewerbesteuerumlage		0,00	-23.154,70	-23.154,70
	54421000 Allgemeine Umlagen an Landkreise		0,00	-119.090,25	-119.090,25
	54421100 Altfehlbetragumlage		0,00	0,00	0,00
	54422000 Allgemeine Umlagen an Amt oder geschäftsführende Gemeinde		0,00	-60.030,66	-60.030,66
	54430000 Allgemeine Umlagen an Zweckverbände		0,00	0,00	0,00
	54431000 Allgemeine Umlage an den SV Sternberg		0,00	0,00	0,00
	54431100 Hortkostenumlage an SV Sternberg		0,00	0,00	0,00
	54432000 Sonderumlage an den SV Sternberg		0,00	0,00	0,00
	56120000 Aufwendungen für Aus- und Fortbildung, Umschulung		0,00	-312,52	-312,52
	56130000 Aufwendungen für übernommene Reisekosten für Dienstreisen und Dienstgänge		0,00	-10,00	-10,00
	56150000 Aufwendungen für Dienst- und Schutzkleidung, persönliche Ausrüstungsgegenstände		0,00	-2.957,35	-2.957,35
	56210000 Mieten, Pachten und Erbbauzinsen		0,00	0,00	0,00
	56250000 Sachverständigen-, Gerichts- und ähnliche Aufwendungen		0,00	-1.721,61	-1.721,61
	56251000 Vergütungen einschließlich Reisekosten an Sachverständige		0,00	-1.635,18	-1.635,18
	56300000 Geschäftsaufwendungen		0,00	-66,66	-66,66
	56310000 Büromaterial		0,00	0,00	0,00
	56320000 Fachliteratur, Zeitschriften		0,00	0,00	0,00
	56330000 Porto und Versandkosten		0,00	0,00	0,00
	56340000 Telefon, Datenübertragungskosten		0,00	-733,34	-733,34
	56350000 Öffentliche Bekanntmachungen		0,00	0,00	0,00
	56410000 Versicherungsbeiträge		0,00	-492,92	-492,92
	56411000 Gebäudeversicherungen		0,00	-205,14	-205,14
	56412000 Kfz-Versicherungen		0,00	-1.246,66	-1.246,66
	56420000 Beiträge zu Wirtschaftsverbänden, Berufsvertretungen und Vereinen		0,00	-608,14	-608,14
	56500000 Verluste aus dem Abgang von Gegenständen des Anlagevermögens und des Umlaufvermögens,		0,00	0,00	0,00

Bilanz zum 31. Dezember 2017					
Posten	Bezeichnung	Verweis auf Anhang (Ifd. Nr.)	31. Dezember 2016	31. Dezember 2017	Veränderung gegenüber dem Haushaltsvorjahr
	Wertminderungen des Umlaufvermögens, Einstellungen in Sonderposten, Zuführungen zu Rückstellungen				
	56510000 Verluste aus dem Abgang von Gegenständen des Anlagevermögens		0,00	0,00	0,00
	56512000 Verluste aus dem Abgang von Sachanlagen		0,00	0,00	0,00
	56551515 Aufwendungen für Einzelwertberichtigungen von Gebührenforderungen gegen den privaten Bereich		0,00	-179,10	-179,10
	56551535 Aufwendungen für Einzelwertberichtigungen von Steuerforderungen gegen den privaten Bereich		0,00	-1.401,85	-1.401,85
	56551555 Aufwendungen für Einzelwertberichtigungen von sonstige öffentlich-rechtliche Forderungen gegen den privaten Bereich		0,00	0,00	0,00
	56570000 Aufwendungen zu Rückstellungen, soweit nicht unter anderen Aufwendungen erfassbar		0,00	0,00	0,00
	56920000 Verfügungsmittel		0,00	-265,37	-265,37
	56930000 Repräsentationen		0,00	-382,43	-382,43
	57511000 Zinsaufwendungen und sonstige Finanzaufwendungen an inländische Banken (inländischer Geldmarkt)		0,00	0,00	0,00
	57512000 Zinsaufwendungen und sonstige Finanzaufwendungen an inländische Sparkassen (inländischer Geldmarkt)		0,00	0,00	0,00
	57910000 Sonstige Zinsen und sonstige Finanzaufwendungen aus der Vollverzinsung der Gewerbesteuer (§ 233a AO)		0,00	-14,00	-14,00
	59150000 Skontoaufwand		0,00	0,00	0,00
	59300000 Einstellung in die Rücklage für Belastungen aus dem kommunalen Finanzausgleich		0,00	0,00	0,00
	86000000 Ergebnisgegenkonto		0,00	-55.047,05	-55.047,05
1.5	Nicht durch Eigenkapital gedeckter Fehlbetrag		0,00	0,00	0,00
<b>2</b>	<b>Sonderposten</b>		<b>1.412.739,68</b>	<b>1.340.947,71</b>	<b>-71.791,97</b>
2.1	Sonderposten zum Anlagevermögen		1.395.449,59	1.323.657,62	-71.791,97
2.1.1	Sonderposten aus Zuwendungen		1.304.889,44	1.237.869,49	-67.019,95
	23142000 Sonderposten aus Zuwendungen vom Land (u.a. Investitionsschlüsselzuweisungen, soweit für Investitionen verwendet)		1.299.296,16	1.233.431,48	-65.864,68
	23143000 Sonderposten aus Zuwendungen von Gemeinden und Gemeindeverbänden		3.669,78	2.645,66	-1.024,12
	23150000 Sonderposten aus Zuwendungen von privaten Bereich		1.923,50	1.792,35	-131,15
2.1.2	Sonderposten aus Beiträgen und ähnlichen Entgelten		90.560,15	85.788,13	-4.772,02
	23251010 Sonderposten aus Beiträgen und ähnlichen Entgelten von privaten Unternehmen / aus öffentlich-rechtlichen Entgelten		0,00	0,00	0,00
	23259010 Sonderposten aus Beiträgen und ähnlichen Entgelten vom sonstigen privaten Bereich / aus öffentlich-rechtlichen Entgelten		90.560,15	85.788,13	-4.772,02
2.1.3	Sonderposten aus Anzahlungen für Anlagevermögen		0,00	0,00	0,00
	23310000 Anzahlungen auf Sonderposten aus Zuwendungen		0,00	0,00	0,00
	23316200 Anzahlungen auf Sonderposten aus Zuwendungen vom Land		0,00	0,00	0,00
2.2	Sonderposten für den Gebührenaussgleich		0,00	0,00	0,00
2.3	Sonderposten mit Rücklageanteil		0,00	0,00	0,00
2.4	Sonstige Sonderposten		17.290,09	17.290,09	0,00
	23900000 Sonstige Sonderposten		17.290,09	17.290,09	0,00
<b>3</b>	<b>Rückstellungen</b>		<b>1.108,33</b>	<b>0,00</b>	<b>-1.108,33</b>
3.1	Rückstellungen für Pensionen und ähnliche Verpflichtungen		0,00	0,00	0,00
3.2	Steuerrückstellungen		0,00	0,00	0,00
3.3	Sonstige Rückstellungen		1.108,33	0,00	-1.108,33
	29500000 Sonstige Rückstellungen für sonstige finanzielle Verpflichtungen		1.108,33	0,00	-1.108,33
<b>4</b>	<b>Verbindlichkeiten</b>		<b>4.140,38</b>	<b>3.566,23</b>	<b>-574,15</b>
4.1	Anleihen		0,00	0,00	0,00
4.2	Verbindlichkeiten aus Kreditaufnahmen		0,00	0,00	0,00
4.2.1	Verbindlichkeiten aus Kreditaufnahmen für Investitionen und Investitionsförderungsmaßnahmen		0,00	0,00	0,00
4.2.2	Verbindlichkeiten aus Kreditaufnahmen zur Sicherung der Zahlungsfähigkeit		0,00	0,00	0,00
4.3	Verbindlichkeiten aus Vorgängen, die Kreditaufnahmen wirtschaftlich gleichkommen		0,00	0,00	0,00
4.4	Erhaltene Anzahlungen auf Bestellungen		0,00	0,00	0,00
4.5	Verbindlichkeiten aus Lieferungen und Leistungen		-1.065,29	-4.276,24	-3.210,95
	35510000 Verbindlichkeiten aus Lieferungen und Leistungen gegenüber privaten Unternehmen		-1.065,29	-4.397,93	-3.332,64
	35590000 Verbindlichkeiten aus Lieferungen und Leistungen gegenüber dem sonstigen privaten Bereich		0,00	121,69	121,69
	35900000 Verbindlichkeiten aus Lieferungen und Leistungen gegenüber Sonstigen		0,00	0,00	0,00
4.6	Verbindlichkeiten aus Transferleistungen		2.319,13	0,00	-2.319,13
	36500000 Verbindlichkeiten aus Transferleistungen gegenüber dem privaten Bereich		2.319,13	0,00	-2.319,13
	36900000 Verbindlichkeiten aus Transferleistungen gegenüber Sonstigen		0,00	0,00	0,00

Bilanz zum 31. Dezember 2017					
Posten	Bezeichnung	Verweis auf Anhang (Ifd. Nr.)	31. Dezember 2016	31. Dezember 2017	Veränderung gegenüber dem Haushaltsvorjahr
	36999000 Debitorische Kreditoren Sammelkonto		0,00	0,00	0,00
4.7	Verbindlichkeiten gegenüber verbundenen Unternehmen		0,00	0,00	0,00
	35100000 Verbindlichkeiten aus Lieferungen und Leistungen gegenüber verbundenen Unternehmen		0,00	0,00	0,00
	36100000 Verbindlichkeiten aus Transferleistungen gegenüber verbundenen Unternehmen		0,00	0,00	0,00
	37100000 Verbindl. gegenüber verbundene Unternehmen		0,00	0,00	0,00
4.8	Verbindlichkeiten gegenüber Unternehmen, mit denen ein Beteiligungsverhältnis besteht		0,00	0,00	0,00
	37200000 Sonstige Verbindlichkeiten gegenüber Unternehmen, mit denen ein Beteiligungsverhältnis besteht		0,00	0,00	0,00
4.9	Verbindlichkeiten gegenüber Sondervermögen mit Sonderrechnung, Zweckverbänden, Anstalten des öffentlichen Rechts, rechtsfähiger kommunaler Stiftungen		89,23	0,00	-89,23
	35310000 Verbindlichkeiten aus Lieferungen und Leistungen gegenüber Eigenbetrieben		0,00	0,00	0,00
	35440000 Verbindlichkeiten aus Lieferungen und Leistungen gegenüber Zweckverbänden		89,23	0,00	-89,23
	35450000 Verbindlichkeiten aus Lieferungen und Leistungen gegenüber Anstalten des öffentlichen Rechts		0,00	0,00	0,00
	36440000 Verbindlichkeiten aus Transferleistungen gegenüber Zweckverbänden		0,00	0,00	0,00
	37440000 Sonstige Verbindlichkeiten gegenüber Zweckverbänden		0,00	0,00	0,00
4.10	Verbindlichkeiten gegenüber dem sonstigen öffentlichen Bereich:		405,89	728,19	322,30
4.10.1	Verbindlichkeiten aus dem gemeinsamen Zahlungsmittelbestand		0,00	0,00	0,00
	37431001 Verbindlichkeiten aus der Führung der Einheitskasse gegenüber GKZ 01 - Stadt Sternberg		0,00	0,00	0,00
	37431002 Verbindlichkeiten aus Einheitskassen gegenüber GKZ 2		0,00	0,00	0,00
	37431003 Verbindlichkeiten aus Einheitskassen gegenüber GKZ 3		0,00	0,00	0,00
	37431004 Verbindlichkeiten aus Einheitskassen gegenüber GKZ 4		0,00	0,00	0,00
	37431005 Verbindlichkeiten aus Einheitskassen gegenüber GKZ 5		0,00	0,00	0,00
	37431006 Verbindlichkeiten aus Einheitskassen gegenüber GKZ 6		0,00	0,00	0,00
	37431007 Verbindlichkeiten aus Einheitskassen gegenüber GKZ 7		0,00	0,00	0,00
	37431008 Verbindlichkeiten aus Einheitskassen gegenüber GKZ 8		0,00	0,00	0,00
	37431009 Verbindlichkeiten aus Einheitskassen gegenüber GKZ 9		0,00	0,00	0,00
	37431010 Verbindlichkeiten aus Einheitskassen gegenüber GKZ 10		0,00	0,00	0,00
	37431013 Verbindlichkeiten aus Einheitskassen gegenüber GKZ 13		0,00	0,00	0,00
	37431017 Verbindlichkeiten aus Einheitskassen gegenüber GKZ 17		0,00	0,00	0,00
	37431019 Verbindlichkeiten aus Einheitskassen gegenüber GKZ 19		0,00	0,00	0,00
	37431020 Verbindlichkeiten aus Einheitskassen gegenüber GKZ 20		0,00	0,00	0,00
	37431021 Verbindlichkeiten aus Einheitskassen gegenüber GKZ 21		0,00	0,00	0,00
	37431022 Verbindlichkeiten aus Einheitskassen gegenüber GKZ 22		0,00	0,00	0,00
	37431030 Verbindlichkeiten aus Einheitskassen gegenüber GKZ 30		0,00	0,00	0,00
	37431040 Verbindlichkeiten aus Einheitskassen gegenüber GKZ 40		0,00	0,00	0,00
	37431060 Verbindlichkeiten aus Einheitskassen gegenüber GKZ 60		0,00	0,00	0,00
	37431075 Verbindlichkeiten aus der Führung der Einheitskasse gegenüber GKZ 75 - Stadtwerke		0,00	0,00	0,00
	37431076 Verbindlichkeiten aus der Führung der Einheitskasse gegenüber GKZ 76 - Stadtwerke		0,00	0,00	0,00
4.10.2	Sonstige Verbindlichkeiten gegenüber dem sonstigen öffentlichen Bereich		405,89	728,19	322,30
	35410000 Verbindlichkeiten aus Lieferungen und Leistungen gegenüber dem Bund		0,00	0,00	0,00
	35430000 Verbindlichkeiten aus Lieferungen und Leistungen gegenüber Gemeinden und Gemeindeverbänden		-5,70	585,03	590,73
	36400100 Verbindlichkeiten aus Transferleistungen gegenüber der EU		0,00	0,00	0,00
	36420000 Verbindlichkeiten aus Transferleistungen gegenüber dem Land		0,00	0,00	0,00
	36430000 Verbindlichkeiten aus Transferleistungen gegenüber Gemeinden und Gemeindeverbänden		411,59	143,16	-268,43
	37430000 Sonstige Verbindlichkeiten gegenüber Gemeinden und Gemeindeverbänden		0,00	0,00	0,00
	37439000 Sonstige Verbindlichkeiten gegenüber Gemeinden und Gemeindeverbänden / Sonstige		0,00	0,00	0,00
	37980000 Verbindlichkeiten gegenüber Sozialversicherungsträgern		0,00	0,00	0,00
4.11	Sonstige Verbindlichkeiten		2.391,42	7.114,28	4.722,86
	37610000 Sonstige Verbindlichkeiten gegenüber privaten Unternehmen		0,00	0,00	0,00
	37620000 Sonstige Verbindlichkeiten gegenüber Mitarbeitern		28,00	0,00	-28,00
	37630000 Sonstige Verbindlichkeiten gegenüber dem sonstigen inländischen Bereich (Sonstige)		0,00	0,00	0,00
	37700000 Sonstige Verbindlichkeiten gegenüber Organmitgliedern		0,00	0,00	0,00
	37900000 Sonstige Verbindlichkeiten gegenüber Sonstige		0,00	0,00	0,00
	37910001 Allgemein		0,00	0,00	0,00
	37910002 Lohnsteuer		0,00	0,00	0,00
	37910004 SV-Beiträge		0,00	0,00	0,00
	37910006 Nettoauszahlung		0,00	0,00	0,00

## Bilanz zum 31. Dezember 2017

Posten	Bezeichnung	Verweis auf Anhang (Ifd. Nr.)	31. Dezember 2016	31. Dezember 2017	Veränderung gegenüber dem Haushaltsvorjahr
			in €		
	37910901 Interim Einzahlungen (AA901)		0,00	166,87	166,87
	37910902 Interim Auszahlungen (AA902)		0,00	0,00	0,00
	37919401 Verbindlichkeiten aus Überzahlung aus Realsteuern		0,00	0,00	0,00
	37919411 Verbindlichkeiten aus Überzahlung aus Schlüsselzuweisungen		0,00	0,00	0,00
	37919432 Verbindlichkeiten aus Überzahlung aus Benutzungsgebühren, Beiträge und ähnliche Entgelte, Kostenerstattungen		0,00	0,00	0,00
	37919441 Verbindlichkeiten aus Überzahlung aus privatrechtliche Leistungsentgelte		0,00	0,00	0,00
	37919471 Verbindlichkeiten aus Überzahlung aus Zinserträge		0,00	0,00	0,00
	37919479 Verbindlichkeiten aus Überzahlung aus sonstige Zinsen und ähnliche Erträge		0,00	0,00	0,00
	37979000 Sonstige Steuern und ähnliche Abgaben (Sonstige)		-3.432,78	0,00	3.432,78
	37990000 Sonstige Verbindlichkeiten (Sonstige) / Sonstige		0,00	0,00	0,00
	37991901 Verbindlichkeiten aus Allgemein		0,00	0,00	0,00
	37991902 Verbindlichkeiten aus Lohnsteuer		0,00	0,00	0,00
	37991904 Verbindlichkeiten aus SV-Beiträge		0,00	0,00	0,00
	37991906 Verbindlichkeiten aus Nettoauszahlung		0,00	0,00	0,00
	37998501 VJ-Abgrenzung für Aufwendungen für ehrenamtlich Tätige		0,00	0,00	0,00
	37998522 VJ-Abgrenzung für Aufwendungen für Energie / Wasser / Abwasser / Abfall		0,00	0,00	0,00
	37998523 VJ-Abgrenzung für Aufwendungen für Unterhaltung und Bewirtschaftung		0,00	0,00	0,00
	37998525 VJ-Abgrenzung für Kostenerstattungen		0,00	0,00	0,00
	37998541 VJ-Abgrenzung für Zuweisungen und Zuschüsse für laufende Zwecke		42,06	0,00	-42,06
	37998563 VJ-Abgrenzung für Geschäftsaufwendungen		0,00	0,00	0,00
	37999000 Debitorische Kreditoren Sammelkonto		5.754,14	6.947,41	1.193,27
<b>5</b>	<b>Rechnungsabgrenzungsposten</b>		<b>0,00</b>	<b>247,00</b>	<b>247,00</b>
5.1	Grabnutzungsentgelte		0,00	0,00	0,00
5.2	Anzahlungen auf Grabnutzungsentgelte		0,00	0,00	0,00
5.3	Sonstige		0,00	247,00	247,00
	39900000 Sonstige RAP		0,00	0,00	0,00
	39910000 Passive RAP (Ist-Vorgriffe)		0,00	247,00	247,00
<b>6.</b>	<b>Passive latente Steuern</b>		<b>0,00</b>	<b>0,00</b>	<b>0,00</b>
	<b>Bilanzsumme</b>		<b>3.189.133,52</b>	<b>3.171.356,19</b>	<b>-17.777,33</b>

7.

Anhang

zum

**JAHRESABSCHLUSS 2017**

der

Gemeinde Hohen Pritz



## 7.1 Rechtsgrundlagen

Der Anhang zum Jahresabschluss zum 31. Dezember 2017 der Gemeinde Hohen Pritz wurde unter Beachtung des § 60 Abs. 1 und Abs. 2 KV M-V und der §§ 17 Abs. 5 bis 7; 32 Abs. 1 Nr. 5; 34 Abs. 2,3 und Abs. 6 bis 8; 39 Abs. 2; 42 Abs. 1; 43 Abs. 1 bis 3 ; 44 Abs. 3 und 4; Abs. 45 Abs. 3 und 4; 47 Abs. 2; 48; 63(2) GemHVO-Doppik erstellt.

## 7.2 Gliederung des Jahresabschlusses

Die Gliederungsvorschriften der GemHVO-Doppik mit Änderung vom 19.05.2016 fanden uneingeschränkt Beachtung.

## 7.3 Bilanzierungs- und Bewertungsmethoden

Bei der Aufstellung der Bilanz standen Ansatz und Bewertung von Vermögen und Schulden im Mittelpunkt. Dabei ist zu beachten, dass Ansatz- und Bewertungsvorschriften zu unterscheiden sind. Die Ansatzvorschriften legen fest, ob ein Vermögensgegenstand oder eine Schuld dem Grunde nach ausgewiesen werden muss. Die Bewertungsvorschriften regeln, mit welchem Wert der Ansatz erfolgen muss.

Die allgemeinen Inventar-, Ansatz- und Bewertungsbestimmungen gemäß § 30 ff. GemHVO-Doppik wurden grundsätzlich analog der Eröffnungsbilanz umgesetzt. Dementsprechend wurden auch bei der Erfassung und Bewertung von Vermögensgegenständen, Schulden und Rechnungsabgrenzungsposten für den Jahresabschluss zum 31.12.2017 die Werte der Eröffnungsbilanz zum 01.01.2012 als Grundlage genommen und fortgeführt. Die Werte des Jahresabschlusses 2016 werden als Vorjahreswerte ausgewiesen. Die Ausbuchung abnutzbarer beweglicher Vermögensgegenstände unter 1.000,00 € netto wurde gemäß § 63 (2) GemHVO – Doppik durchgeführt. Wenn keine Maßeinheiten ausdrücklich angegeben wurden, ist im Folgenden regelmäßig von Beträgen in € auszugehen. Eine detaillierte Erläuterung erfolgt in der Regel ab Wertveränderungen von 1.500,00 €.

## 7.4 Angaben zu den einzelnen Posten der Bilanz

## AKTIVA

### 7.4.1 Anlagevermögen

1. Anlagevermögen 2.490.031,81

31.12. Haushaltsvorjahr	31.12. Haushaltsjahr	Veränderung
2.599.205,88	2.490.031,81	-109.174,07

#### 1.1 Immaterielle Vermögensgegenstände

31.12. Haushaltsvorjahr	31.12. Haushaltsjahr	Veränderung
5.685,14	4.362,20	-1.322,94

Die immateriellen Vermögensgegenstände wurden zum Bilanzstichtag durch eine Buchinventur erfasst. Sie sind in einer Anlagenbestandsliste einzeln nachgewiesen. Entgeltlich erworbene immaterielle Vermögensgegenstände des Anlagevermögens wurden zu Anschaffungskosten abzüglich planmäßiger linearer / und außerplanmäßiger Abschreibungen angesetzt. Anschaffungsnebenkosten wurden in die Anschaffungskosten einbezogen. Anschaffungskostenminderungen (Skonti, Boni, sonstige Nachlässe) wurden von den Anschaffungskosten abgesetzt. Die immateriellen Vermögensgegenstände wurden linear über die wirtschaftliche Nutzungsdauer abgeschrieben, die in der vom Innenministerium bekannt gegebenen Abschreibungstabelle festgeschrieben ist. Für Zugänge und Abgänge im Zugangs- bzw. Abgangsjahr wurde die Abschreibung zeitanteilig berechnet. Im Zuge des Jahresabschlusses 2017 wurden gemäß § 63 (2) GemHVO-Doppik abnutzbare bewegliche Vermögensgegenstände, die bis zum 31.12.2016 angeschafft worden sind und deren Anschaffungs- und Herstellungskosten im Einzelnen den Betrag 1.000,00 € netto nicht überschritten haben, in Höhe von 5.033,13 € in Abgang gestellt. Diese außerplanmäßigen Abschreibungen wurden gegen die allgemeine Kapitalrücklage gebucht.

1.1.1 Gewerbliche Schutzrechte und ähnliche Rechte und Werte sowie Lizenzen an solchen Rechten und Werten

1.1.2 Geleistete Zuwendungen 993,26

Geleistete Zuwendungen (Konto 01243000) 993,26

Der Buchwert per 31.12. beträgt 993,26 €. Hierbei handelt es sich um gezahlte Eigenmittel für das Schilder System Info Direkt (Inv.Nr. 436), die ab 31.12.2014 abgeschrieben werden. Die Abschreibung für das Jahr 2017 beläuft sich auf -167,88 €.

1.1.3 Gezahlte Investitionszuschüsse 3.368,94

31.12. Haushaltsvorjahr	31.12. Haushaltsjahr	Veränderung
4.524,00	3.368,94	-1.155,06

Gezahlte Investitionszuschüsse als Nutzungsberechtigter (Konto 01300000) 3.368,94

Hierbei handelt es sich um einen im Jahr 2010 gezahlten Investitionszuschuss mit einer Gesamthöhe von 11.550,67 € für die Winterdiensttechnik (Streuanhänger). Die Wertminderung erfolgte durch die jährliche Abschreibung in Höhe von -1.155,06 €.

1.1.4 Geschäft- oder Firmenwert

1.1.5 Geleistete Anzahlungen auf immaterielle Vermögensgegenstände

**1.2 Sachanlagevermögen****2.209.175,31**

Das Sachanlagevermögen wurde zum Bilanzstichtag durch eine Buchinventur erfasst. Das Sachanlagevermögen wurde in einer Anlagenbestandsliste mit Wert einzeln nachgewiesen. Der Nachweis der Grundstücke, Straßen, Wege und Plätze wird zusätzlich im GISAL-Programm geführt. Das Sachanlagevermögen wurde mit den Anschaffungs- oder Herstellungskosten abzüglich planmäßiger linearer / außerplanmäßiger Abschreibungen bewertet. Anschaffungsnebenkosten wurden in die Anschaffungskosten einbezogen. Anschaffungskostenminderungen (Skonti, Boni, sonstige Nachlässe) wurden von den Anschaffungskosten abgesetzt. Für Zugänge und Abgänge im Zugangs- bzw. Abgangsjahr wurde die Abschreibung zeitanteilig berechnet. Die planmäßigen Abschreibungen wurden auf der Grundlage der vom Innenministerium vorgegebenen wirtschaftlichen Nutzungsdauer nach der linearen Methode vorgenommen. Die außerplanmäßigen Abschreibungen wurden gemäß § 63 (2) GemHVO-Doppik vorgenommen.

31.12. Haushaltsvorjahr	31.12. Haushaltsjahr	Veränderung
2.317.026,44	2.209.175,31	-107.851,13

**1.2.1. Wald, Forsten** **12.930,84**

**1.2.2 Sonstige unbebaute Grundstücke und grundstücksgleiche Rechte** **46.588,98**

**1.2.3 Bebaute Grundstücke und grundstücksgleiche Rechte** **322.740,97**

31.12. Haushaltsvorjahr	31.12. Haushaltsjahr	Veränderung
329.902,16	322.740,97	-7.161,19

Gemeinschafts-, Bürgerhäuser, Stadthallen (Konto 03910000) 110.961,31

Der Buchwert per 31.12. beträgt 110.961,31 €. Die Wertminderung der Gemeinschafts-, Bürgerhäuser und Stadthallen erfolgte durch die jährliche Abschreibung in Höhe von -3.108,16 €.

Außenanlagen von Gemeinschafts-, Bürgerhäuser, Stadthallen (Konto 03910400) 2.582,97

Der Buchwert per 31.12. beträgt 2.582,97 €. Die Wertminderung der Außenanlagen von Gemeinschafts-, Bürgerhäuser und Stadthallen erfolgte durch die jährliche Abschreibung in Höhe von -172,20 €.

Friedhofsgebäude, Leichenhallen (Konto 03920000) 135.301,02

Der Buchwert per 31.12. beträgt 135.301,02 €. Die Wertminderung der Friedhofsgebäude, Leichenhallen erfolgte durch die jährliche Abschreibung in Höhe von -2.255,02 €.

Außenanlagen von Friedhofsgebäude, Leichenhallen (Konto 03920400) 15.128,48

Der Buchwert per 31.12. beträgt 15.128,48 €. Die Wertminderung der Außenanlagen von Friedhofsgebäuden und Leichenhallen erfolgte durch die jährliche Abschreibung in Höhe von -1.008,56 €.

Brand- und Katastrophenschutzeinrichtungen (Konto 03950000) 15.018,55

Der Buchwert per 31.12. beträgt 15.018,55 €. Die Wertminderung der Brand- und Katastrophenschutzeinrichtungen erfolgte durch die jährliche Abschreibung in Höhe von -577,64 €.

Außenanlagen von Brand- und Katastrophenschutzeinrichtungen (Konto 03950400) 594,07

Der Buchwert per 31.12. beträgt 594,07 €. Die Wertminderung der Außenanlagen von Brand- und Katastrophenschutzeinrichtungen erfolgte durch die jährliche Abschreibung in Höhe von -39,61 €.

**1.2.4 Infrastrukturvermögen** **1.777.645,36**

31.12. Haushaltsvorjahr	31.12. Haushaltsjahr	Veränderung
1.871.798,05	1.777.645,36	-94.152,69

Entwässerungs- und Abwasserbeseitigungsanlagen (Konto 04700000) 42.275,87

Der Buchwert per 31.12. beträgt 42.275,87 €. Die Wertminderung der Entwässerungs- und Abwasserbeseitigungsanlagen erfolgte durch die jährliche Abschreibung in Höhe von -1.784,24 €.

Straßen (Konto 04820000) 1.273.971,90

Der Buchwert per 31.12. beträgt 1.273.971,90 €. Die Wertminderung der Straßen erfolgte durch die jährliche Abschreibung in Höhe von -68.119,21 €.

Wege (Konto 04830000) 270.762,99

Der Buchwert per 31.12. beträgt 270.762,99 €. Die Wertminderung der Wege erfolgte durch die jährliche Abschreibung in Höhe von -13.899,18 €.

Plätze (Konto 04840000) 8.907,97

Der Buchwert per 31.12. beträgt 8.907,97 €. Die Wertminderung der Plätze erfolgte durch die jährliche Abschreibung in Höhe von -580,20 €.

Anlagen zur Abwicklung, Sicherung und Unterhaltung des Verkehrs (048600000) 0,00

Der Buchwert per 31.12. beträgt 0,00 €. Die Wertminderung in Höhe von -2.198,96 € erfolgte durch die Ausbuchung der beweglichen Vermögensgegenstände unter 1.000,00 € netto gemäß § 63 (2) GemHVO - Doppik gegen die allgemeine Kapitalrücklage (Konto 20110000).

Straßenbeleuchtung (Konto 04870000) 33.861,85

Der Buchwert per 31.12. beträgt 33.861,85 €. Die Wertminderung der Straßenbeleuchtung erfolgte durch die jährliche Abschreibung in Höhe von -7.570,90 €.

1.2.5 Bauten auf fremden Grund und Boden

1.2.6 Kunstgegenstände, Kulturdenkmäler

**1.2.7 Maschinen und technische Anlagen, Fahrzeuge** **40.222,98**

31.12. Haushaltsvorjahr	31.12. Haushaltsjahr	Veränderung
44.986,21	40.222,98	-4.763,23

Fahrzeuge (Konto 07100000) 28.693,97

Der Buchwert per 31.12. beträgt 28.693,97 €. Die Wertminderung der Fahrzeuge in Höhe von -4.594,51 € erfolgte durch die Nachaktivierung (Reifen und Anbauteil für die Blitzlichtanlage) in Höhe von 208,68 € für den Mannschaftstransportwagen sowie durch die jährliche Abschreibung in Höhe von -4.803,19 €.

Zusatzgeräte für Fahrzeuge, Anhänger (Konto 07180000) 4.012,08

Der Buchwert per 31.12. beträgt 4.012,08 €. Die Werterhöhung der Zusatzgeräte in Höhe von 2.590,01 € erfolgte durch die Neuanschaffung eines Kehrbesen-Anbauteils für den John Deere (Inv.Nr. 426) im Wert von 3.082,10 € sowie durch die jährliche Abschreibung in Höhe von -492,09 €.

Betriebsvorrichtungen (Konto 07300000) 7.516,93

Der Buchwert per 31.12. beträgt 7.516,93 €. Die Wertminderung der Betriebsvorrichtungen in Höhe von -2.758,73 € erfolgte durch die jährliche Abschreibung in Höhe von -1.722,38 € und der Ausbuchung der beweglichen Vermögensgegenstände unter 1.000,00 € netto gemäß § 63 (2) GemHVO - Doppik in Höhe von -1.036,35 € gegen die allgemeine Kapitalrücklage (Konto 20110000).

**1.2.8 Betriebs- und Geschäftsausstattung 9.046,18**

31.12. Haushaltsvorjahr	31.12. Haushaltsjahr	Veränderung
10.701,20	9.046,18	-1.655,02

Betriebsausstattung (Konto 08210000) 6.400,52

Der Buchwert per 31.12. beträgt 6.400,52 €. Die Wertminderung der Betriebsausstattung in Höhe von -619,90 € erfolgte durch den Kauf eines Kraftverteilers (Inv.Nr. 435) in Höhe von 1.920,08 € und der jährlichen Abschreibung in Höhe von -753,16 € sowie durch die Ausbuchung der beweglichen Vermögensgegenstände unter 1.000,00 € netto gemäß § 63 (2) GemHVO - Doppik in Höhe von -1.786,82 € gegen die allgemeine Kapitalrücklage (Konto 20110000).

Geschäftsausstattung (Konto 082200000) 2.645,66

Der Buchwert per 31.12. beträgt 2.645,66 €. Die Wertminderung der Geschäftsausstattung in Höhe von -1.035,12 € erfolgte durch die jährliche Abschreibung in Höhe von -1.024,12 € sowie durch die Ausbuchung der beweglichen Vermögensgegenstände unter 1.000,00 € netto gemäß § 63 (2) GemHVO in Höhe von -11,00 € gegen die allgemeine Kapitalrücklage (Konto 20110000).

1.2.9 Pflanzen und Tiere

**1.2.10 Geleistete Anzahlungen, Anlagen im Bau 0,00**

Anlagen im Bau (Konto 09600000) 0,00

Der Buchwert per 31.12. beträgt 0,00 €. Die Wertminderung der Anlagen im Bau in Höhe von -119,00 € erfolgte durch die Umbuchung der Straßenbeleuchtung Friedensstraße auf das Aufwandskonto 56250000, da diese Maßnahme nicht durchgeführt wird. Der Zugang für die Baumaßnahme in Höhe von 1.602,61 € wurde ebenfalls auf das Aufwandskonto umgebucht.

**1.3 Finanzanlagen 276.494,30**

Die Finanzanlagen wurden zum Bilanzstichtag durch eine Buchinventur erfasst. Die Finanzanlagen wurden in einer Anlagenbestandsliste einzeln nachgewiesen. Finanzanlagen wurden mit den Anschaffungskosten einschließlich Nebenkosten oder mit dem niedrigen am Bilanzstichtag beizulegenden Wert angesetzt.

31.12. Haushaltsvorjahr	31.12. Haushaltsjahr	Veränderung
276.494,30	276.494,30	0,00

1.3.1 Anteile an verbundenen Unternehmen

1.3.2 Ausleihungen an verbundenen Unternehmen

### 1.3.3 Beteiligungen 276.494,30

31.12. Haushaltsvorjahr	31.12. Haushaltsjahr	Veränderung
276.494,30	276.494,30	0,00

Nicht börsennotierte Anteile an Beteiligungen WEMAG AG 23.973,44

Nicht börsennotierte Anteile an Beteiligungen WAZ 252.520,86

1.3.4 Ausleihungen an Unternehmen, mit denen ein Beteiligungsverhältnis besteht

1.3.5 Sondervermögen mit Sonderrechnung

1.3.6 Ausleihungen an Sondervermögen mit Sonderrechnung

1.3.7 Sonstige Wertpapiere des Anlagevermögens

1.3.8 Anteilige Rücklagen der Versorgungskassen zur Abdeckung der Pensionsverpflichtungen

1.3.9 Sonstige Ausleihungen

### 7.4.2 Umlaufvermögen

## 2. Umlaufvermögen 681.324,38

31.12. Haushaltsvorjahr	31.12. Haushaltsjahr	Veränderung
589.927,64	681.324,38	91.396,74

### 2.1 Vorräte 34.887,00

Anschaffungsnebenkosten wurden in die Anschaffungskosten einbezogen. Anschaffungskostenminderungen (Skonti, Boni, sonstige Nachlässe) wurden von den Anschaffungskosten abgesetzt.

2.1.1 Roh-, Hilfs- und Betriebsstoffe

2.1.2 Unfertige Erzeugnisse, unfertige Leistungen

### 2.1.3 Fertige Erzeugnisse, fertige Leistungen und Waren 34.887,00

2.1.4 Geleistete Anzahlung auf Vorräte

### 2.2 Forderungen und sonstige Vermögensgegenstände 646.437,38

Die Forderungen und die sonstigen Vermögensgegenstände wurden durch eine Buchinventur zum Bilanzstichtag nachgewiesen.

31.12. Haushaltsvorjahr	31.12. Haushaltsjahr	Veränderung
555.040,64	646.437,38	91.396,74

### 2.2.1 Öffentlich-rechtliche Forderungen und Forderungen aus Transferleistungen 991,42

Unter dieser Position weist die Gemeinde Hohen Pritz ihre Forderungen aus, die Rahmen von öffentlich-rechtlichen Rechtsverhältnissen entstanden sind, wie Gebühren-, Steuer-, und Beitragsforderungen, insgesamt 5.328,09 €. Die Forderungen verteilen sich auf Gebühren 349,89 €, Grundsteuerforderungen 1.549,64 €, Gewerbesteuer 2.540,93 €, sonstige Steuern (Hundesteuer und Zweitwohnungssteuer) 279,65 € und sonstige öffentliche Forderungen in Höhe von 149,00 €. Forderungen aus Transferleistungen werden mit 458,98 € ausgewiesen. Hier handelt es sich um eine Kostenerstattung für eine Wasserprobe des Klein Pritzer Sees und der Erstattung von Umlagen vom KSA.

Einzelwertberichtigungen sind in Höhe von 4.336,67 € vorgenommen worden.

Die Zuordnung zu den einzelnen Positionen bzw. Forderungskonten erfolgte nach den Vorschriften der Verwaltungsvorschrift des Landeseinheitlichen Kontenrahmens und des Kontenplans des Landes Mecklenburg-Vorpommern.

**2.2.2 Privatrechtliche Forderungen 8.841,49**

Forderungen aus Lieferungen und Leistungen werden mit 8.841,49 € ausgewiesen. Es handelt sich hierbei um Forderungen in Höhe von 2.425,38 € für die Versicherungsschadens durch einen Verkehrsunfall, für Konzessionsabgabe für Gas bestehen 271,10 € als Forderung, für die vorläufige Abrechnung der Konzessionsabgabe 2017 und die Endabrechnung 2016 bestehen negative Forderungen in Höhe von 592,00 €, Forderungen aus Mieten und Pachten in Höhe von 2.729,18 €, Forderung für die Nutzung des Gemeindeshauses 25,00 € und die Gemeinde erhält eine Dividendenzahlung für 2017 vom kommunalen Anteilseignerverband der WEMAG in Höhe von 3.982,83 €.

2.2.3 Forderungen gegen verbundene Unternehmen

2.2.4 Forderungen gegen Unternehmen, mit denen ein Beteiligungsverhältnis besteht

2.2.5 Forderungen gegen Sondervermögen mit Sonderrechnung

**2.2.6 Forderungen gegen den sonstigen öffentlichen Bereich 628.803,21**

**2.2.6.1 Forderungen aus dem gemeinsamen Zahlungsmittelbestand 628.803,21**

31.12. Haushaltsvorjahr	31.12. Haushaltsjahr	Veränderung
539.167,96	628.803,21	89.635,25

Hier sind die Forderungen der Gemeinde Hohen Pritz gegenüber der Stadt Sternberg aus der Einheitskasse in Höhe von 628.803,21 € gebucht. Es handelt sich um den Stand der liquiden Mittel zum 31.12.2017. Die Guthaben auf den Kontokorrentkonten der Stadt Sternberg sind durch entsprechende Tagesauszüge der kontoführenden Kreditinstitute zum Bilanzstichtag 31.12.2017 belegt. Der Gesamtbetrag an Forderungen gegenüber der Einheitskasse stimmt mit dem entsprechenden Bestand im Tagesabschluss der Einheitskasse zum Bilanzstichtag überein. Die liquiden Mittel haben sich um 89.635,25 € zum Jahresbeginn erhöht.

2.2.6.2 Sonstige Forderungen gegen den sonstigen öffentlichen Bereich

**2.2.7 Sonstige Vermögensgegenstände 7.801,26**

Die Gemeinde erhält entsprechend der Höhe ihrer liquiden Mittel Zinsen aus der Festgeldanlage der Einheitskasse der Stadt Sternberg in Höhe von 731,85 €. Zinsen aus der Stundung durch Einräumung einer Ratenzahlung betragen 122,00 €. Die debitorischen Kreditoren betragen 6.947,41 €. Es handelt sich um Guthaben aus der Stromabrechnung und Erstattungen von Gewerbesteuerumlage.

2.3 Wertpapiere des Umlaufvermögens

2.3.1 Anteile an verbundenen Unternehmen

2.3.2 Anteile an Unternehmen, mit denen ein Beteiligungsverhältnis besteht

2.3.3 Sonstige Wertpapiere des Umlaufvermögens

## 2.4 Kassenbestand, Bundesbankguthaben, Guthaben bei der EZB, Guthaben bei Kreditinstituten und Schecks

Die liquiden Mittel der Gemeinde Hohen Pritz werden als Forderungen gegenüber der Stadt Sternberg aus dem gemeinsamen Zahlungsmittelbestand in Höhe von 628.803,21€ ausgewiesen. (siehe hierzu 2.2.6.1 Konto 17431001 – Forderungen aus der Einheitskasse)

### 7.4.3 Aktive Rechnungsabgrenzungsposten

3. Rechnungsabgrenzungsposten
  - 3.1 Disagio
  - 3.2 Sonstige Abrechnungsposten
4. Aktive latente Steuern
5. Nicht durch Eigenkapital gedeckter Fehlbetrag

#### Bilanzsumme

31.12. Haushaltsvorjahr	31.12. Haushaltsjahr	Veränderung
3.189.133,52	3.171.356,19	-17.777,33



## PASSIVA

### 7.4.4 Eigenkapital

Das Eigenkapital wurde zum Nennwert angesetzt. Unter Eigenkapital wird in der kaufmännischen Bilanz die Differenz zwischen dem Vermögen (Aktiva) und den Schulden (Passiva) verstanden. Das Eigenkapital gliedert sich wie folgt auf:

**1. Eigenkapital 1.826.595,25**

31.12. Haushaltsvorjahr	31.12. Haushaltsjahr	Veränderung
1.771.145,13	1.826.595,25	55.450,12

**1.1 Kapitalrücklage 1.515.093,91**

**1.1.1 Allgemeine Rücklage 1.483.839,48**

Allgemeine Kapitalrücklage (Konto 20110000) 1.483.839,48

Der Buchwert per 31.12. beträgt 1.483.839,48 €. Die Wertminderung der allgemeinen Kapitalrücklage in Höhe von -5.033,13 erfolgte durch die Ausbuchung der beweglichen Vermögensgegenstände unter 1.000,00 € netto gemäß § 63 (2) GemHVO - Doppik gegen die allgemeine Kapitalrücklage.

**1.1.2 Zweckgebundene Kapitalrücklage 31.254,43**

31.12. Haushaltsvorjahr	31.12. Haushaltsjahr	Veränderung
25.818,23	31.254,43	5.436,20

Zweckgebundene Kapitalrücklage aus inv. gebundenen Zuweisungen (Konto 20120000) 31.254,43

Im Jahr 2016 wurden 5.436,20 € der zweckgebundenen Kapitalrücklage zugeführt. Die investiv gebundenen Zuweisungen verbleiben in Höhe von 8,7 % der Gesamtschlüsselzuweisungen in der zweckgebundenen Kapitalrücklage.

**1.2 Zweckgebundene Ergebnissrücklagen**

1.2.1 Rücklagen für die Belastung aus dem kommunalen Finanzausgleich

1.2.2 Sonstige zweckgebundene Ergebnissrücklagen

**1.3 Ergebnisvortrag 256.454,29**

Ergebnisvortrag (Konto 20400000) 256.454,29

Der Bestand per 31.12. beträgt 256.454,29. Der Ergebnishaushalt in 2016 war ausgeglichen somit wird kein Ergebnisvortrag gebucht.

**1.4 Jahresüberschuss / Jahresfehlbetrag 55.047,05**

31.12. Haushaltsvorjahr	31.12. Haushaltsjahr	Veränderung
0,00	55.047,05	55.047,05

Jahresüberschuss / Jahresergebnis (Konto 20500000) 55.047,05

Die Gemeinde Hohen Pritz weist zum 31.12. einen positiven Ergebnishaushalt in Höhe von 55.047,05 € aus.

**1.5 Nicht durch Eigenkapital gedeckter Fehlbetrag**

## 7.4.5 Sonderposten

**2. Sonderposten** **1.340.947,71**

31.12. Haushaltsvorjahr	31.12. Haushaltsjahr	Veränderung
1.412.739,68	1.340.947,71	-71.791,97

**2.1 Sonderposten des Anlagevermögens** **1.323.657,62**

Die Sonderposten zum Anlagevermögen wurden mit den ursprünglichen Zuführungsbeträgen abzüglich der bis zum Bilanzstichtag vorzunehmenden Auflösungen angesetzt. Die Auflösung der Sonderposten erfolgt ertragswirksam entsprechend der Abschreibung der bezuschussten Vermögensgegenstände.

**2.1.1 Sonderposten aus Zuwendungen** **1.237.869,49**

31.12. Haushaltsvorjahr	31.12. Haushaltsjahr	Veränderung
1.304.889,44	1.237.869,49	-67.019,95

Unter die Sonderposten für Zuwendungen fallen alle in der Vergangenheit erhaltenen und zweckentsprechend eingesetzten Investitionszuschüsse für (Straßen-) Baumaßnahmen und auch die eingesetzte Schul-, Sportstätten- und Feuerwehrpauschale, die ertragswirksam, entsprechend der Nutzungsdauer des bezuschussten Anlagegutes, aufgelöst werden.

Sonderposten aus Zuwendungen vom Land (Konto 23142000) 1.233.431,48

Der Buchwert zum 31.12. beträgt 1.233.431,48 €. Die Wertminderung der Sonderposten aus Zuwendungen vom Land erfolgte durch die jährliche Auflösung / Abschreibung der Sonderposten in Höhe von -65.864,68 €.

Sonderposten aus Zuwendungen von Gemeinden und Gemeindeverbänden (Konto 23143000) 2.645,66

Der Buchwert zum 31.12. beträgt 2.645,66 €. Die Wertminderung der Sonderposten aus Zuwendungen von Gemeinden und Gemeindeverbänden erfolgte durch die jährlichen Auflösung / Abschreibung der Sonderposten in Höhe von -1.024,12 €.

Sonderposten aus Zuwendungen vom privaten Bereich (231500000) 1.792,35

Der Buchwert per 31.12. beträgt 1.792,35 €. Die Wertminderung der Sonderposten aus Zuwendungen vom privaten Bereich erfolgte durch die jährlichen Auflösung / Abschreibung der Sonderposten in Höhe von -131,15 €.

**2.1.2 Sonderposten aus Beiträgen und ähnlichen Entgelten 85.788,13**

31.12. Haushaltsvorjahr	31.12. Haushaltsjahr	Veränderung
90.560,15	85.788,13	-4.772,02

Sonderposten aus Beiträgen und ähnlichen Entgelten (Konto 23259010) 85.788,13

Der Buchwert per 31.12. beträgt 85.788,13 €. Die Wertminderung der Sonderposten aus Beiträgen und ähnlichen Entgelten erfolgte durch die jährlichen Auflösung / Abschreibung der Sonderposten in Höhe von -4.772,02 €.

2.1.3 Sonderposten Anzahlungen für Anlagevermögen

2.2 Sonderposten für den Gebührenaussgleich

2.3 Sonderposten mit Rücklageanteil

**2.4 Sonstige Sonderposten 17.290,09**

### 7.4.6 Rückstellungen

**3. Rückstellungen 0,00**

31.12. Haushaltsvorjahr	31.12. Haushaltsjahr	Veränderung
1.180,33	0,00	-1.108,33

3.1 Rückstellungen für Pensionen und ähnlichen Verpflichtungen

3.2 Steuerrückstellungen

**3.3 Sonstige Rückstellungen 0,00**

31.12. Haushaltsvorjahr	31.12. Haushaltsjahr	Veränderung
1.108,33	0,00	-1.108,33

Sonstige Rückstellungen für sonstige finanzielle Verpflichtungen (Konto 29500000) 0,00

Der Buchwert per 31.12. beträgt 0,00 €. Die Wertminderung der Sonstigen Rückstellungen in Höhe von -1.108,33 € erfolgte durch die Umbuchung auf das Konto Sonstige Erträge 46290000, da die Rückstellung nicht für die Umstellung der LED-Beleuchtung verwendet wurde.

### 7.4.7 Verbindlichkeiten

**4. Verbindlichkeiten 3.566,23**

31.12. Haushaltsvorjahr	31.12. Haushaltsjahr	Veränderung
4.140,38	3.566,23	-574,15

4.1 Anleihen

4.2 Verbindlichkeiten aus Kreditaufnahmen

4.2.1 Verbindlichkeiten aus Kreditaufnahmen für Investitionen und Investitionsförderungsmaßnahmen

4.2.2 Verbindlichkeiten aus Kreditaufnahmen zur Sicherung der Zahlungsfähigkeit

4.3 Verbindlichkeiten aus Vorgängen, die Kreditaufnahmen wirtschaftlich gleichkommen

4.4 Erhaltene Anzahlungen auf Bestellungen

**4.5 Verbindlichkeiten aus Lieferungen und Leistungen -4.276,24**

Die negative Ausweisung der Verbindlichkeiten aus Lieferung und Leistung hängt mit der Erstattung von Stromkosten in Höhe von insgesamt 4.851,54 € und einer Korrekturbuchung in Höhe von 30,63 € zusammen. Verbindlichkeiten bestanden in Höhe von 484,24 €, die setzen sich aus Telefonabrechnungen (11,62 €), einer Heckleuchte für einen Anhänger (15,05 €), Kraftstoffe (84,79 €) und einer TÜV Rechnung für PCH D-513 (32,00 €).

Verbindlichkeiten aus Lieferung und Leistung gegen über Sonstigen betragen 121,69 € und setzen sich aus Erstattungen für verauslagte Kosten für die Seniorenweihnachtsfeier zusammen.

4.6 Verbindlichkeiten aus Transferleistungen

4.7 Verbindlichkeiten gegenüber verbundenen Unternehmen

4.8 Verbindlichkeiten gegenüber Unternehmen, mit denen ein Beteiligungsverhältnis besteht

4.9 Verbindlichkeiten gegenüber Sondervermögen, Zweckverbänden, Anstalten des öffentlichen Rechts, rechtsfähigen kommunalen Stiftungen

**4.10 Verbindlichkeiten gegenüber dem sonstigen öffentlichen Bereich 728,19**

4.10.1 Verbindlichkeiten aus dem gemeinsamen Zahlungsmittelstand

**4.10.2 Sonstige Verbindlichkeiten gegenüber dem sonstigen öffentlichen Bereich 728,19**

Der Betrag von 728,19 € setzt sich zusammen aus 585,03 Geräteprüfung Feuerwehr und 143,16 € Zahlung der Kleineinleiterabgabe für 2017.

**4.11 Sonstige Verbindlichkeiten 7.114,28**

Guthaben aus Überzahlungen von Personenkonten bestehen im Saldo in Höhe vom 166,87 €. Debitorische Kreditoren werden, wie bereits auf der Aktiv-Seite der Bilanz in Höhe von 6.947,41 € ausgewiesen.

**7.4.8 Passive Rechnungsabgrenzungsposten**

**5. Passive Rechnungsabgrenzung 247,00**

5.1 Grabnutzungsentgelte

5.2 Anzahlungen auf Grabnutzungsentgelte

**5.3 Sonstige 247,00**

Passive RAP (Ist- Vorgriffe) (Konto 399100000) 247,00

Hierbei handelt es sich um Mietgebühren für das HHJ 2017, die bereits in 2016 in Höhe von 247,00€ gebucht wurden.

**6. Passive latente Steuern**

**Bilanzsumme**

31.12. Haushaltsvorjahr	31.12. Haushaltsjahr	Veränderung
3.189.133,52	3.171.356,19	-17.777,33

## 7.5 Angaben zur Ergebnisrechnung

Gemäß § 44 Abs. 3 GemHVO–Doppik sind den in der Ergebnisrechnung nachzuweisenden Ergebnissen die Ergebnisse der Rechnung des Haushaltsvorjahres und die Ansätze des Haushaltsjahres gegenüberzustellen; erhebliche Unterschiede sind im Anhang anzugeben und zu erläutern.

Gemäß § 44 Abs. 4 GemHVO–Doppik sind erhebliche außerordentliche Erträge und Aufwendungen hinsichtlich ihres Betrages und ihrer Art im Anhang zu erläutern.

## 7.6 Angaben zur Finanzrechnung

Gemäß § 45 Abs. 3 GemHVO–Doppik sind den in der Finanzrechnung nachzuweisenden Ergebnissen die Ergebnisse des Haushaltsvorjahres und die Ansätze des Haushaltsjahres gegenüberzustellen; erhebliche Veränderungen sind im Anhang anzugeben und zu erläutern.

Gemäß § 45 Abs. 4 GemHVO–Doppik sind erhebliche außerordentliche Ein- und Auszahlungen hinsichtlich ihres Betrages und ihrer Art im Anhang anzugeben.

## 7.7 Angaben zu den Teilrechnungen

Gemäß § 46 Abs. 2 und 3 GemHVO–Doppik sind den in den Teilergebnisrechnungen nachzuweisenden Ergebnissen die Ergebnisse der Rechnung des Haushaltsvorjahres und die Ansätze des Haushaltsjahres gegenüberzustellen; erhebliche Veränderungen sind im Anhang zu erläutern.

## Ergänzende Hinweise

### A. Ausgleich von Kostenunterdeckungen

Nicht zutreffend.

### B. Träger bei Sparkassen

Nicht zutreffend.

### C. Währungsumrechnungen

Nicht zutreffend.

### D. Einschränkungen von Grundbesitzrechten

Nicht zutreffend.

### E. Drohende finanzielle Belastungen, für die keine Rückstellungen gebildet wurden

Derartige Risiken bestehen nicht, insofern waren keine Rückstellungen zu bilden.

### F. Finanzielle Verpflichtungen aus Leasingverträgen und kreditähnlichen Rechtsgeschäften

Nicht zutreffend.

### G. Haftungsverhältnisse aus der Bestellung von Sicherheiten für fremde Verbindlichkeiten

Nicht zutreffend.

### H. Sonstige Haftungsverhältnisse

Keine.

### I. In Anspruch genommene Verpflichtungsermächtigungen, die noch keine Verbindlichkeiten begründen

Es bestehen keine Verpflichtungsermächtigungen.

### J. Sonstige Sachverhalte, aus denen sich finanzielle Verpflichtungen ergeben können

Derartige Sachverhalte bestehen nicht.

**K. Noch nicht erhobene Entgelte und Abgaben**

entfällt

**L. Subsidiär Haftung aus der Zusatzversorgung der Arbeitnehmer**

Keine

**M. Derivative Finanzinstrumente**

Derivative Finanzinstrumente sind nicht eingesetzt worden.

**N. Beteiligungen*****Beteiligungen WEWAG***

Die Gemeinde Hohen Pritz hat ein zu bilanzierendes Anteil am Verband in Höhe von 23.973,44 €.

***Beteiligungen WAZ***

Die Gemeinde Hohen hat Anteile in Höhe von 252.520,86 € am Wasser- und Abwasserzweckverband WAZ.

**O. Organisationen, für die die Gemeinde uneingeschränkt haftet**

Nicht zutreffend

**P. Mitgliedschaften**

- Kommunalen Schadensausgleich
- Städte- und Gemeindetag
- Zweckverband Anteilseigner WEMAG
- Wasser- und Bodenverband
- Wasser- und Abwasserzweckverband

**Q. Sonstige wesentliche Verträge**


Nicht zutreffend.

**R. Personalbestand**

Die Gesamtzahl der im Stellenplan ausgewiesenen Stellen beträgt 0,325 Vollzeitäquivalente (VzÄ).

Hohen Pritz, den

gez. Kessel  
Bürgermeister



# Rechenschaftsbericht

zum Jahresabschluss  
für das Haushaltsjahr 2017

## Hohen Pritz



<b>Allgemeines</b>	<b>3</b>
1.1 Vorbemerkungen und rechtliche Grundlagen	3
1.2 Ziele und Strategien	3
<b>2 Ergebnisrechnung</b>	<b>4</b>
2.1 Übersicht über Erträge und Aufwendungen	4
<b>3 Finanzrechnung</b>	<b>4</b>
3.1 Übersicht über die Ein- und Auszahlungen	4
3.2.1 Investitionstätigkeit	4
3.2.2.1 Entwicklung Investitionstätigkeit	5
3.2.2.2 Finanzierungstätigkeit	5
3.2.3 Kassenkredite	5
3.3 Kassenlage	5
3.4 Liquide Mittel	5
<b>4 Vermögensrechnung / Bilanz</b>	<b>5</b>
4.1 Die Drei-Komponenten-Rechnung	6
4.2 Entwicklung der Bilanz	Fehler! Textmarke nicht definiert.
<b>5 Kennzahlen</b>	<b>7</b>
5.1 Die Vermögens- und Kapitalstruktur in Kennzahlen	7
5.2 Kennzahlen zur Ergebnisrechnung	7
5.2.1 Steuer-Ertrags-Quote	7
5.2.2 Gewerbesteuer-Ertrags-Quote	8
5.2.3 Abschreibungs-Aufwands-Quote	8
5.2.4 Zins-Aufwands-Quote	9
5.3 Kennzahlungen zur Finanzrechnung	10
5.3.1 Cashflow aus laufender Verwaltungstätigkeit	10
5.3.2 Dynamischer Verschuldungsgrad (Nettoverschuldung)	10
5.3.3 Liquidität I. Grades (LiG1)	11
5.3.4 Liquidität II. Grades (LiG2)	12
5.3.5 Liquidität III. Grades (LiG3)	12
5.3.6 Anlagendeckungsgrad I (AnD1) und II (AnD2)	13
5.4 Kennzahlen zur Vermögensrechnung	14
5.4.1 Kennzahlen zur Vermögensstruktur	14
5.4.1.1 Anlagenintensität	14
5.4.1.2 Investitionsdeckung	15
5.4.2 Kennzahlen zur Kapitalstruktur	15
5.4.2.1 Eigenkapital pro Kopf	16
5.4.2.2 Eigenkapital-Quote I	16
5.4.2.3 Eigenkapital-Quote II	17
5.4.2.4 Fremdkapital-Quote II	17
<b>6 Fazit</b>	<b>18</b>

## Allgemeines

### 1.1 Vorbemerkungen und rechtliche Grundlagen

Gemäß § 5 der Gemeindehaushaltsverordnung (GemHVO) des Landes Mecklenburg-Vorpommern ist im Rahmen des Jahresabschlusses ein Rechenschaftsbericht aufzustellen.

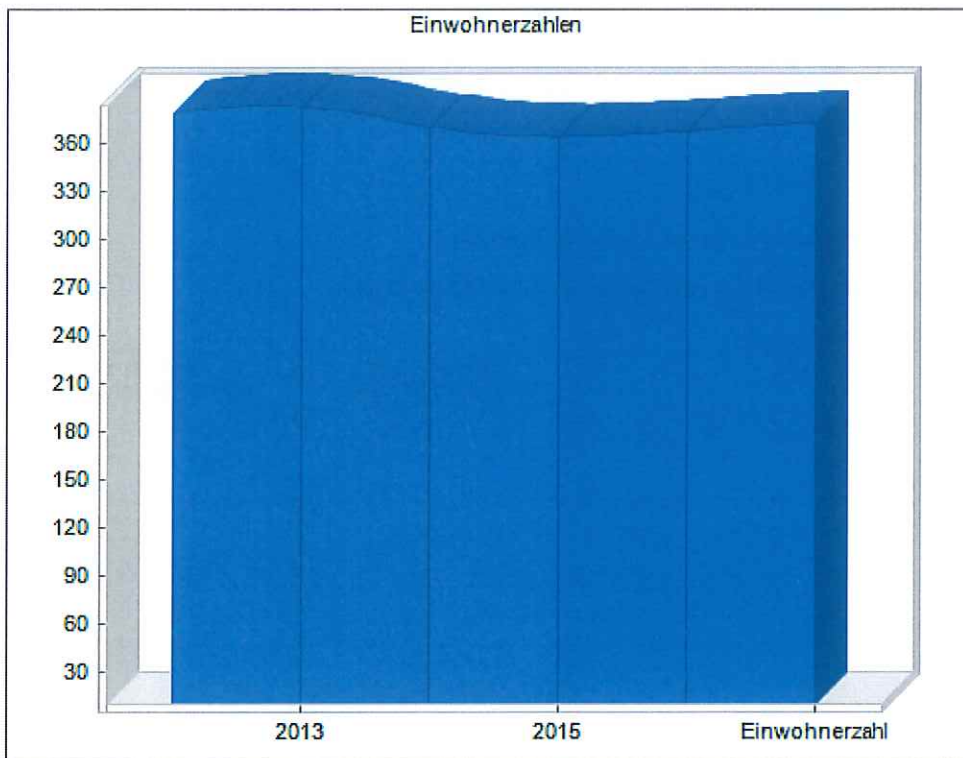
In diesem sind der Verlauf der Haushaltswirtschaft und die Lage der Gemeinde so darzustellen, dass ein den tatsächlichen Verhältnissen entsprechendes Bild vermittelt wird. Dabei sind die wichtigen Ergebnisse des Jahresabschlusses und erhebliche Abweichungen der Jahresergebnisse von den Haushaltsansätzen zu erläutern und eine Bewertung der Abschlussrechnungen vorzunehmen.

Ebenso sollen im Rechenschaftsbericht auch Vorgänge von besonderer Bedeutung, die nach dem Schluss des Haushaltsjahres eingetreten sind und zu erwartende mögliche Risiken von besonderer Bedeutung dargestellt werden.

Der geprüfte Jahresabschluss 2016 wurde von der Gemeindevertretung beschlossen, veröffentlicht und der Kommunalaufsicht zugeleitet.

In der Statistik der Haushaltssatzung der Gemeinde Hohen Pritz war folgende Anzahl an Einwohnern mit Hauptwohnung gemeldet:

- zum 31.12.2012	379
- zum 31.12.2013	383
- zum 31.12.2014	370
- zum 31.12.2015	364
- zum 31.12.2016	368
- zum 31.12.2017	373



### 1.2 Ziele und Strategien

## 2 Ergebnisrechnung

### 2.1 Übersicht über Erträge und Aufwendungen nach Schwerpunkten

Das ordentliche Ergebnis 2017 betrug 55.047,05 € und ist damit um 100.088,14 € besser als ursprünglich (bezogen auf den fortgeschriebenen Ansatz) geplant. Das Finanzergebnis betrug 6.512,79 € und ist damit um 2.212,79 € besser als ursprünglich (bezogen auf den fortgeschriebenen Ansatz) geplant.

Das außerordentliche Ergebnis betrug 0,00 € und ist damit um 0,00 € schlechter als ursprünglich (bezogen auf den fortgeschriebenen Ansatz) geplant.

Das Gesamtergebnis betrug 55.047,05 € und ist damit um 100.088,14 € besser als ursprünglich (bezogen auf den fortgeschriebenen Ansatz) geplant.

## 3. Finanzrechnung

### 3.1 Übersicht über die Ein- und Auszahlungen nach Schwerpunkten

Das ordentliche Finanzergebnis 2017 betrug 90.964,65 € und ist damit um 121.087,80 € besser als ursprünglich (bezogen auf den fortgeschriebenen Ansatz) geplant. Das Finanzergebnis (Zinserträge und Zinsaufwendungen) betrug 6.512,79 € und ist damit um 2.212,79 € besser als ursprünglich (bezogen auf den fortgeschriebenen Ansatz) geplant.

Das außerordentliche Ergebnis betrug 0,00 € und ist damit um 0,00 € schlechter als ursprünglich (bezogen auf den fortgeschriebenen Ansatz) geplant.

Die Ein- und Auszahlungen aus Investitionstätigkeiten betragen im Jahr 2017 -1.496,27 €, der Saldo der durchlaufenden Gelder 166,87 € und das ordentliche Finanzergebnis 90.964,65 €, das ergibt eine Veränderung der liquiden Mittel in Höhe von 89.635,25 €, auf einen Gesamtbestand in Höhe von 628.803,21 €.

Das Gesamtergebnis betrug 55.047,05 € und ist damit um 100.088,14 € besser als ursprünglich (bezogen auf den fortgeschriebenen Ansatz) geplant.

### 3.2 Erläuterungen zu signifikanten Abweichungen des Plan-Ist-Vergleiches

#### 3.2.1 Investitionstätigkeit

##### 3.2.1.1 Ermächtigungsübertragungen im investiven Bereich

Übersicht über die Bildung von alten und neuen Haushaltsresten im investiven Bereich

	Übertrag aus Haushaltsvorjahren	Übertrag auf folgende Haushaltsjahr
	in €	
<b>Einzahlungen</b>		
Einzahlungen aus Veräußerung	0,00	0,00
Zuweisungen und Zuschüsse	0,00	0,00
Beiträge	0,00	0,00
Sonstige Einzahlungen	0,00	0,00
<b>Summe</b>	<b>0,00</b>	<b>0,00</b>
<b>Auszahlungen</b>		
Vermögenserwerb	2.000,00	0,00
Zuweisungen und Zuschüsse	0,00	0,00
Sonstige Auszahlungen	0,00	0,00
<b>Summe</b>	<b>2.000,00</b>	<b>0,00</b>

### 3.2.2 Finanzierungstätigkeit

#### 3.2.2.1 Entwicklung der Investitionskredite

Ein- und Auszahlungsart	Ergebnis Vorjahr 2016	fort- geschriebener Ansatz 2017	Ergebnis 2017	Vergleich Ansatz/ Ergebnis	Vergleich Ergebnis 2016 / Ergebnis 2017
	in €				
Kreditaufnahme	0,00	0,00	0,00	0,00	0,00
Tilgung von Krediten	0,00	0,00	0,00	0,00	0,00
Saldo	0,00	0,00	0,00	0,00	0,00

#### 3.2.3 Kassenkredite

	Ergebnis Vorjahr 2016	fort- geschriebener Ansatz 2017	Ergebnis 2017	Vergleich Ansatz/ Ergebnis	Vergleich Ergebnis 2016 / Ergebnis 2017
	in €				
Aufnahme von Krediten zur Liquiditätssicherung	0,00	0,00	0,00	0,00	0,00
Tilgung von Krediten zur Liquiditätssicherung	0,00	0,00	0,00	0,00	0,00
Saldo	0,00	0,00	0,00	0,00	0,00

### 3.3 Kassenlage

	2015	2016	2017
	in €		
Bargeld	0,00	0,00	0,00
Sichteinlagen	0,00	0,00	0,00
Sonstige Einlagen	0,00	0,00	0,00
Gesamt	0,00	0,00	0,00

### 3.4 Liquide Mittel

Die liquiden Mittel der Gemeinde Hohen Pritz ergeben sich aus den Forderungen gegenüber der Stadt Sternberg aus dem gemeinsamen Zahlungsmittelbestand.

Forderungen aus der Einheitskasse gegenüber der Stadt Sternberg werden ausgewiesen in Höhe von : 628.803,21 €

## 4. Vermögensrechnung / Bilanz



4.1 Die Drei-Komponenten-Rechnung

	ERGEBNIS	Ist	Veränderung
	2016	2017	
	in €		
Erträge	531.016,98	529.998,16	-1.018,82
Aufwendungen	528.791,62	474.951,11	53.840,51
<b>Jahresüberschuss/Jahresfehlbeträge</b>	<b>2.225,36</b>	<b>55.047,05</b>	<b>52.821,69</b>
Einzahlungen	391.875,17	460.630,70	68.755,53
Auszahlungen	427.887,06	371.162,32	-56.724,74
<b>Finanzmittelüberschüsse/Finanzmittelfehlbeiträge</b>	<b>-36.011,89</b>	<b>89.468,38</b>	<b>125.480,27</b>

Die Drei-Komponenten-Rechnung



## 5. Kennzahlen

### 5.1 Die Vermögens- und Kapitalstruktur in Kennzahlen

Die Umstellung auf die Doppik eröffnet durch die Anwendung des Rechnungsstils analog zur doppelten kaufmännischen Buchführung (mit der Besonderheit der Drei-Komponenten-Rechnung, eine Finanzrechnung und Planung mitzuführen zu müssen), auch die Möglichkeit, Kennzahlen zu analysieren.

Aus den betriebswirtschaftlichen Methoden der Jahresabschlussanalyse lassen sich die Instrumente auf kommunale Haushalte und Abschlüsse übertragen.

Für die Bildung als auch die Interpretation von Kennzahlen sind dabei grundlegende Unterschiede zwischen Privatwirtschaft und öffentliche Haushalte mit Blick auf Inhalte und Ziele zu berücksichtigen. In der Privatwirtschaft steht Gewinnerzielung und Gewinnmaximierung im Vordergrund, wogegen die kommunalen Haushalte in erster Linie einen höchstmöglichen Kostendeckungsgrad mit einer optimalen Qualität der zu erledigenden Aufgaben anstreben. Auch kann die Entscheidung, eine Aufgabe bei Nichteffizienz fallen zu lassen, im kommunalen Bereich nur beschränkt getroffen werden.

Nachfolgend sollen einige Kennzahlen zur Jahresabschlussanalyse nach Zuordnung zur Beurteilung der Ertrags- bzw. Finanz- und Vermögenslage der Gemeinde dargestellt und erläutert werden.

### 5.2 Kennzahlen zur Ergebnisrechnung

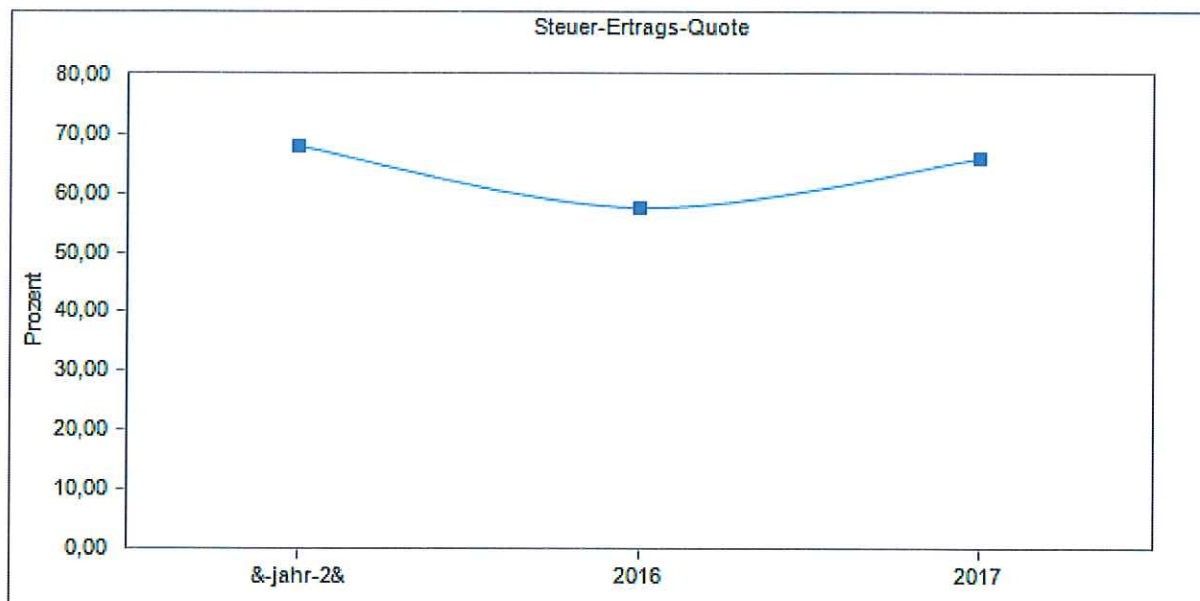
#### 5.2.1 Steuer-Ertrags-Quote

Die Steuer – Ertrags - Quote setzt Steuern und steuerähnliche Abgaben (Realsteuern, Gemeindeanteile an Gemeinschaftssteuern, sonstige Gemeindesteuern) ins Verhältnis zur Summe der ordentlichen Erträge. Diese Kennzahl gibt an, zu welchem Anteil eine Gemeinde sich aus Steuern ohne Umlagen oder Zuwendungen Dritter finanzieren kann.

$$\text{Steuer-Ertrags-Quote (\%)} = \frac{(\text{Steuern und steuerähnliche Erträge}) \times 100}{\text{ordentliche Erträge}}$$

$$65,94 (\%) = \frac{349.490,89 \times 100}{529.998,16}$$

	2015	2016	2017
Steuer-Ertrags-Quote (%)	67,91	57,65	65,94



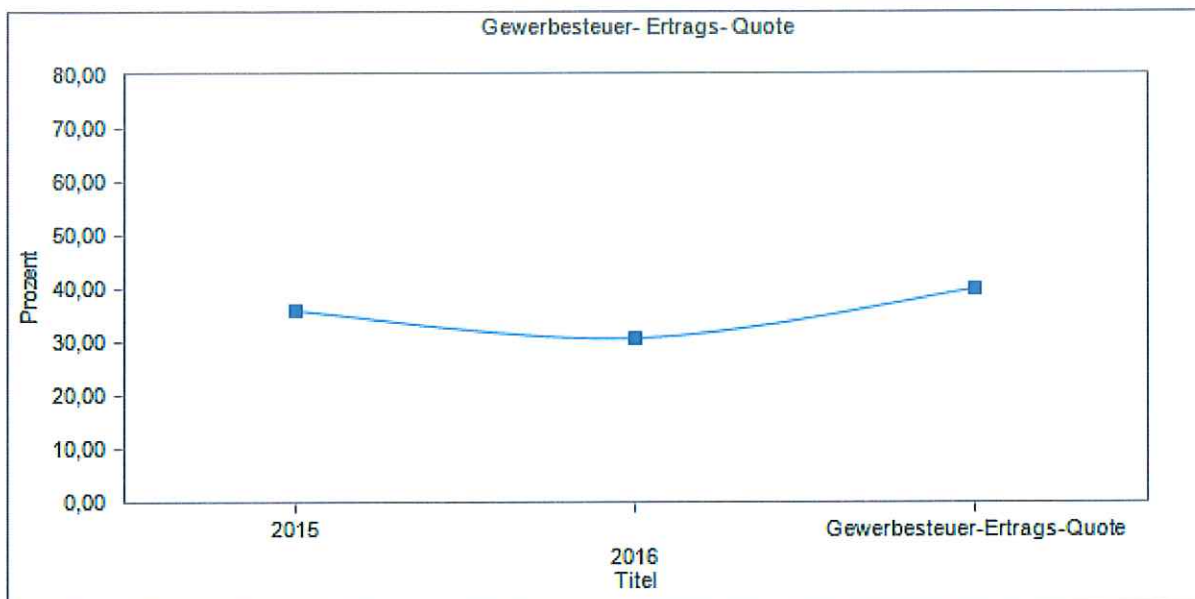
### 5.2.2 Gewerbesteuer-Ertrags-Quote

Die Gewerbesteuer – Ertrags - Quote setzt die Gewerbesteuer ins Verhältnis zur Summe der ordentlichen Erträge. Diese Kennzahl gibt an, zu welchem Anteil eine Gemeinde Erträge aus der Gewerbesteuer erzielen kann.

$$\text{Gewerbesteuer-Ertrags-Quote (\%)} = \frac{(\text{Gewerbesteuer}) \times 100}{\text{ordentliche Erträge}}$$

$$39,94 (\%) = \frac{211.671,14 \times 100}{529.998,16}$$

	2015	2016	2017
Gewerbesteuer-Ertrags-Quote (%)	35,82	30,69	39,94



### 5.2.3 Abschreibungs-Aufwands-Quote

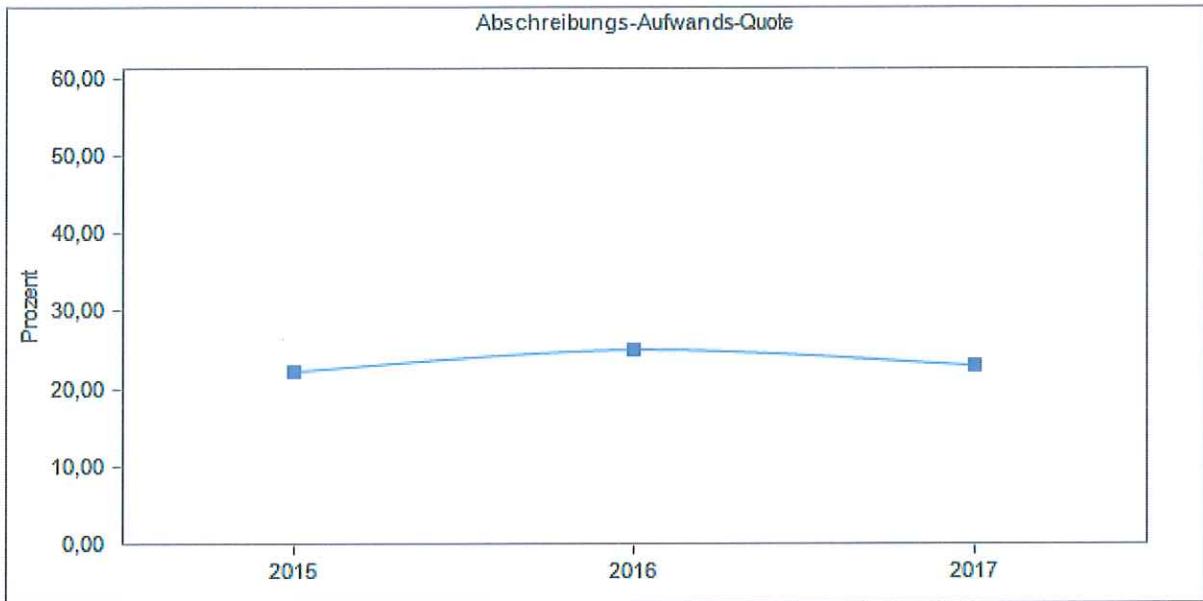
Die Abschreibungs-Aufwands-Quote setzt die Aufwendungen für bilanzielle Abschreibungen ins Verhältnis zu den ordentlichen Aufwendungen.

Abschreibungen stellen nicht-zahlungswirksamen Ressourcenverbrauch und den überwiegenden Anteil der "Buchaufwendungen" dar. Da Abschreibungen überwiegend aus realisierten Investitionsmaßnahmen entstehen, stellt diese Kennzahl eine Größe zur Beurteilung des langfristig wirksamen Ressourcenverbrauchs dar. Bei der Interpretation dieser Kennzahl muss berücksichtigt werden, dass die den Abschreibungen rechnerisch zu Grunde liegenden Nutzungsdauern in den einzelnen Bundesländern nicht einheitlich festgesetzt sind und deshalb Schwankungen auftreten können. Ebenso ist das Anlagevermögen (Restnutzungsdauer) der Gemeinde entscheidend. Auch die Ausgliederung gemeindlicher Aufgaben hat Auswirkungen auf diese Kennzahl.

$$\text{Abschreibungs-Aufwands-Quote (\%)} = \frac{(\text{Bilanzielle ordentliche Abschreibungen}) \times 100}{\text{ordentliche Aufwendungen}}$$

$$23,00 (\%) = \frac{109.233,99 \times 100}{474.951,11}$$

	2015	2016	2017
Abschreibungs-Aufwands-Quote (%)	22,21	25,06	23,00



### 5.2.4 Zins-Aufwands-Quote

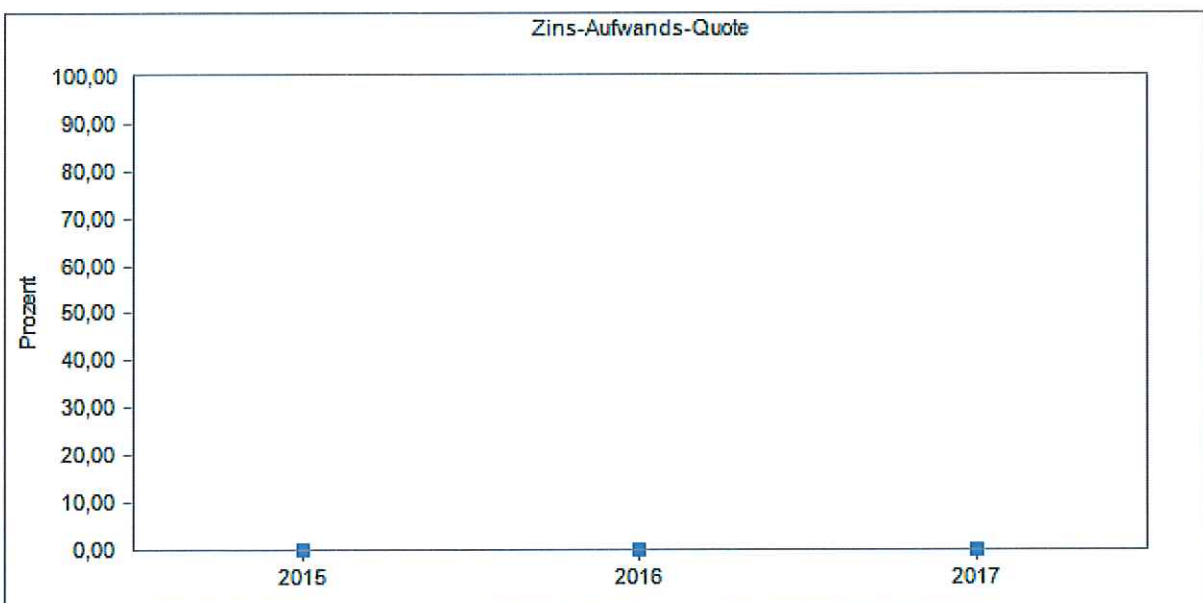
Die Zins-Aufwands-Quote setzt Aufwendungen für Finanzaufwendungen (Zinsaufwendungen, sonstige zinsähnliche Finanzierungsaufwendungen) ins Verhältnis zur Summe der ordentlichen Aufwendungen.

Diese Kennzahl gibt die Belastung mit Finanzierungsaufwendungen im Verhältnis zu den laufenden ordentlichen Aufwendungen an. Bei der Verwendung dieser Kennzahl für interkommunale Vergleiche ist zu berücksichtigen, dass ggf. eine Ausgliederung von Schulden erst in einem kommunalen (konsolidierten) Gesamtabschluss (Konzernbilanz) sichtbar wird.

$$\text{Zins-Aufwands-Quote (\%)} = \frac{(\text{Finanzaufwendungen}) \times 100}{\text{ordentliche Aufwendungen}}$$

$$0,00 (\%) = \frac{14,00 \times 100}{474.951,11}$$

	2015	2016	2017
Zins-Aufwands-Quote (%)	0,03	0,03	0,00





### 5.3 Kennzahlungen zur Finanzrechnung

#### 5.3.1 Cashflow aus laufender Verwaltungstätigkeit

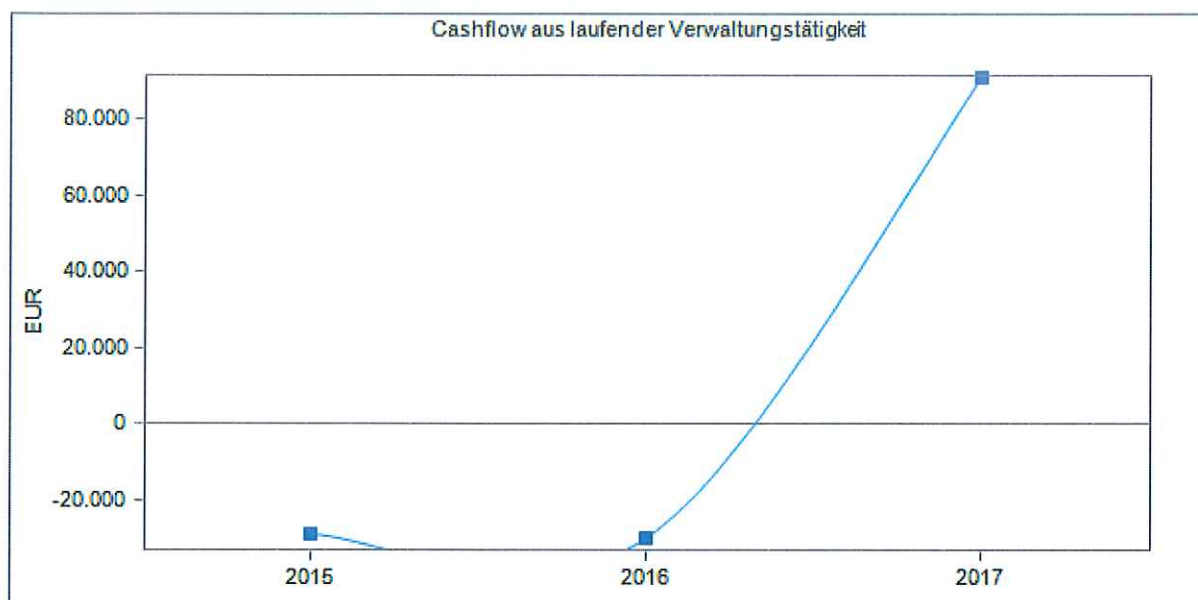
Der Cashflow (oder Finanzmittelfluss) aus laufender Verwaltung kann als Saldo aus Einzahlungen aus laufender Verwaltungstätigkeit abzüglich der Auszahlungen aus laufender Verwaltungstätigkeit (direkte Ermittlung) oder aus Jahresergebnis bereinigt um zahlungsunwirksame laufende Vorgänge (indirekte Ermittlung) berechnet werden.

Diese Kennzahl stellt eine Schlüsselgröße für die finanzielle Leistungsfähigkeit einer Gemeinde dar, da nur ein positiver Cashflow die Möglichkeit eröffnet, die Kredittilgungen und Investitionen (ggf. in Teilen) zu finanzieren, ohne den vorhandenen Bestand an liquiden Mitteln in Anspruch nehmen zu müssen.

	Einzahlungen aus laufender Verwaltungstätigkeit	455.194,50
./.	Auszahlungen aus laufender Verwaltungstätigkeit	364.229,85
=	Cashflow aus laufender Verwaltung (€)	90.964,65

Die Entwicklung der letzten Jahre stellt sich wie folgt dar:

	2015	2016	2017
Cashflow (€)	-28.866,45	-30.123,15	90.964,65



Über die Entwicklung der Ergebnisse geben die Ausführungen zu den Abweichungen bei den Einzahlungen und Auszahlungen in den Rechenschaftsberichten der jeweiligen Jahre Auskunft.

#### 5.3.2 Dynamischer Verschuldungsgrad (Nettoverschuldung)

Der dynamische Verschuldungsgrad setzt die Summe aller Verbindlichkeiten zuzüglich der Rückstellungen und abzüglich der liquiden Mittel sowie der kurzfristigen Forderungen (effektive Verschuldung) ins Verhältnis zum Saldo aus laufender Verwaltungstätigkeit (operativer Cashflow).

Diese Kennzahl bildet die Entschuldungsfähigkeit der Gemeinde ab. Der Saldo aus laufender Verwaltungstätigkeit beinhaltet (wenn positiv) die in einer Haushaltsperiode theoretisch für Tilgungszwecke verwendbaren Mittel. Der dynamische Verschuldungsgrad zeigt an, in wie vielen Jahren eine Entschuldung möglich wäre, wenn alle Geldüberschüsse aus laufender Verwaltungstätigkeit ausschließlich für Tilgung und Entschuldung eingesetzt werden würden.

Auch hier sind arithmetische Effekte zu beachten. In einer defizitären Haushaltssituation kann ein negativer Saldo aus laufender Verwaltungstätigkeit (keine Eigenfinanzierung) vorliegen.

Die liquiden Mittel werden als Forderungen gegenüber der Stadt Sternberg aus dem gemeinsamen Zahlungsmittelbestand (Einheitskasse) ausgewiesen.

	2017
Rückstellungen	0,00
+ Verbindlichkeiten	3.566,23
./. liquide Mittel (siehe Forderungen)	0,00
./. Forderungen	646.437,38
<small>(inkl. Forderungen aus Einheitskasse = liquide Mittel)</small>	
= Effektive Verschuldung (€)	<b>-642.871,15</b>

Ein negativer Wert der Effektiven Verschuldung sagt aus, dass mit den vorhandenen Liquidien Mitteln und den kurzfristigen Forderungen, theoretisch alle vorhandenen Verbindlichkeiten gedeckt werden können. Daher wird der dynamische Verschuldungsgrad bei negativen effektiven Verschuldung auf Null gesetzt, da in diesem Fall diese Kennzahl keine Aussagekraft hat.

$$\text{Dynamischer Verschuldungsgrad} = \frac{\text{(Effektive Verschuldung)}}{\text{Saldo aus laufender Verwaltungstätigkeit}}$$

$$0,00 = \frac{-642.871,15}{90.964,65}$$

	2015	2016	2017
Dynamischer Verschuldungsgrad	0,00	0,00	0,00

### 5.3.3 Liquidität I. Grades (LiG1)

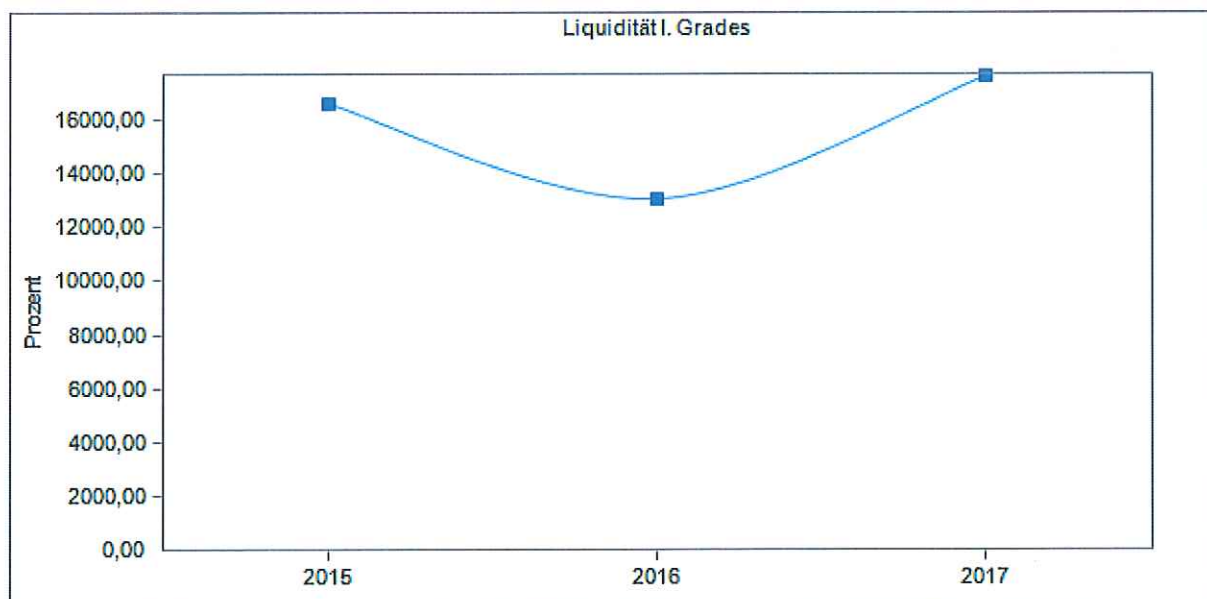
Die Kennzahl "Liquidität I. Grades" gibt an, wie viel Prozent der kurzfristigen Verbindlichkeiten mit den vorhandenen flüssigen Mitteln beglichen werden können. Oder anders ausgedrückt, inwieweit eine Kommune ihre derzeitigen Zahlungsverpflichtungen allein durch ihre liquiden Mittel erfüllen kann. Darum wird die Liquidität I. auch als Barliquidität bezeichnet. Dabei kann die Kennzahl Liquidität I unter 100 % liegen. Die Kassenkredite sollen in den kurzfristigen Verbindlichkeiten zugeordnet werden.

Die liquiden Mittel werden nicht als Kassenbestand, sondern als Forderungen gegenüber der Stadt Sternberg aus dem gemeinsamen Zahlungsmittelbestand (Einheitskasse) ausgewiesen.

$$\text{LiG1 (\%)} = \frac{\text{(Liquide Mittel) X 100}}{\text{Kurzfristige Verbindlichkeiten}}$$

$$17.632,16 (\%) = \frac{628.803,21 \text{ X } 100}{3.566,23}$$

	2015	2016	2017
LiG1 (%)	16.610,09	13.022,19	17.632,16



### 5.3.4 Liquidität II. Grades (LiG2)

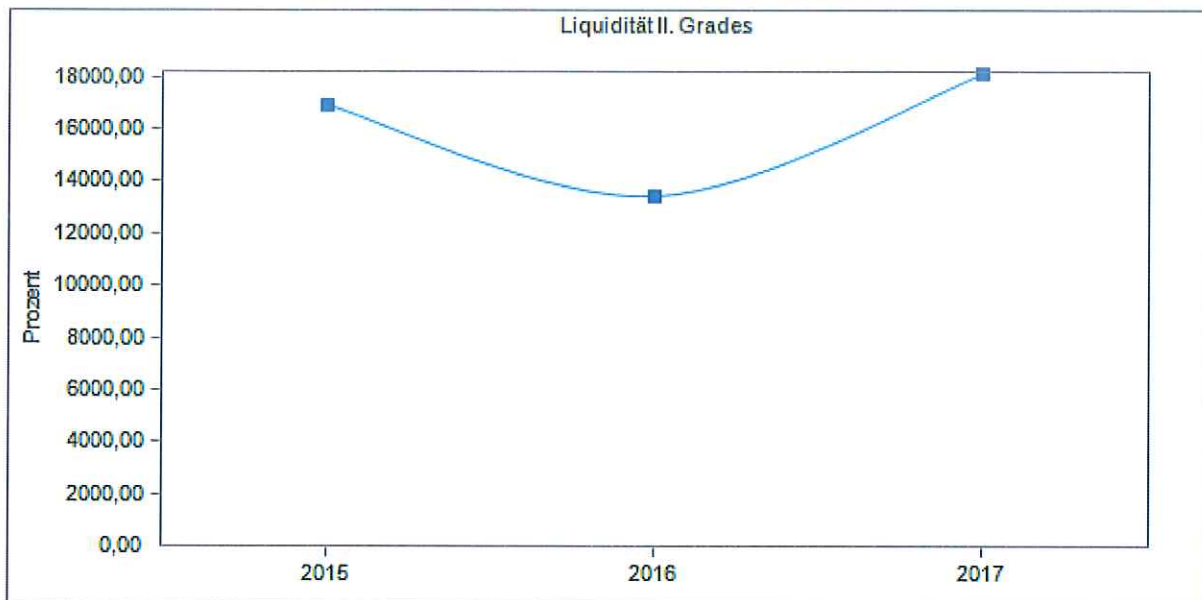
Für die Kennzahl "Liquidität II. Grades", auch als "kurzfristige Liquidität" bezeichnet, werden den liquiden Mitteln die kurzfristigen Forderungen hinzu gerechnet. Die Erweiterung der Datenbasis verbessert die Beurteilung der Liquiditätslage der Kommune mit Hilfe einer Kennzahl. Hier wird gemessen, ob eine Kommune in der Lage ist, ihre kurzfristigen Verbindlichkeiten zu bezahlen. Die Liquidität II sollte 100 % übersteigen.

Die liquiden Mittel werden nicht als Kassenbestand, sondern als Forderungen gegenüber der Stadt Sternberg aus dem gemeinsamen Zahlungsmittelbestand (Einheitskasse) ausgewiesen.

$$\text{LiG2 (\%)} = \frac{(\text{Liquide Mittel} + \text{Kurzfristige Forderungen}) \times 100}{\text{Kurzfristige Verbindlichkeiten}}$$

$$18.126,63 (\%) = \frac{(628.803,21 + 17.634,17) \times 100}{3.566,23}$$

	2015	2016	2017
LiG2 (%)	16.942,06	13.405,55	18.126,63



### 5.3.5 Liquidität III. Grades (LiG3)

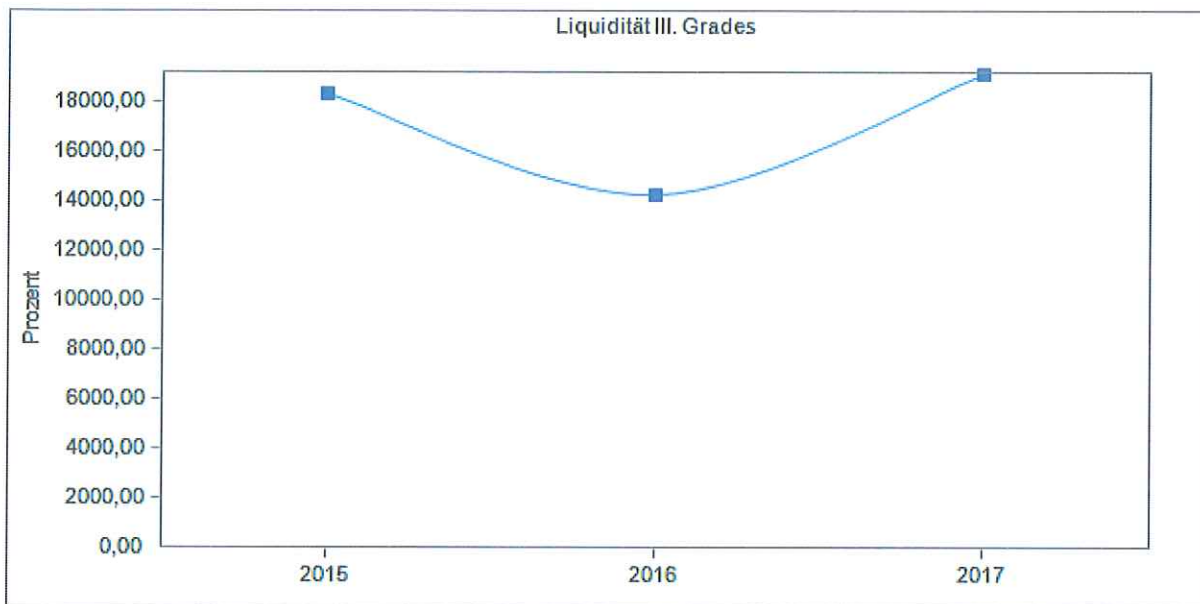
Die Kennzahl "Liquidität III. Grades" gibt das Verhältnis des Umlaufvermögens zu den kurzfristigen Verbindlichkeiten der Gemeinde an. Wenn LiG3 kleiner als 1 ist, muss es unter Umständen Anlagevermögen zur Deckung der Verbindlichkeiten verkauft werden, weil ein Teil der kurzfristigen Verbindlichkeiten nicht durch das Umlaufvermögen gedeckt wird. Darum sollte LiG3 immer größer als 1 sein.

$$\text{LiG3 (\%)} = \frac{(\text{Umlaufvermögen}) \times 100}{\text{Kurzfristige Verbindlichkeiten}}$$

$$19.104,89 (\%) = \frac{681.324,38 \times 100}{3.566,23}$$

	2015	2016	2017
LiG3 (%)	18.331,99	14.248,15	19.104,89





### 5.3.6 Anlagendeckungsgrad I (AnD1) und II (AnD2)

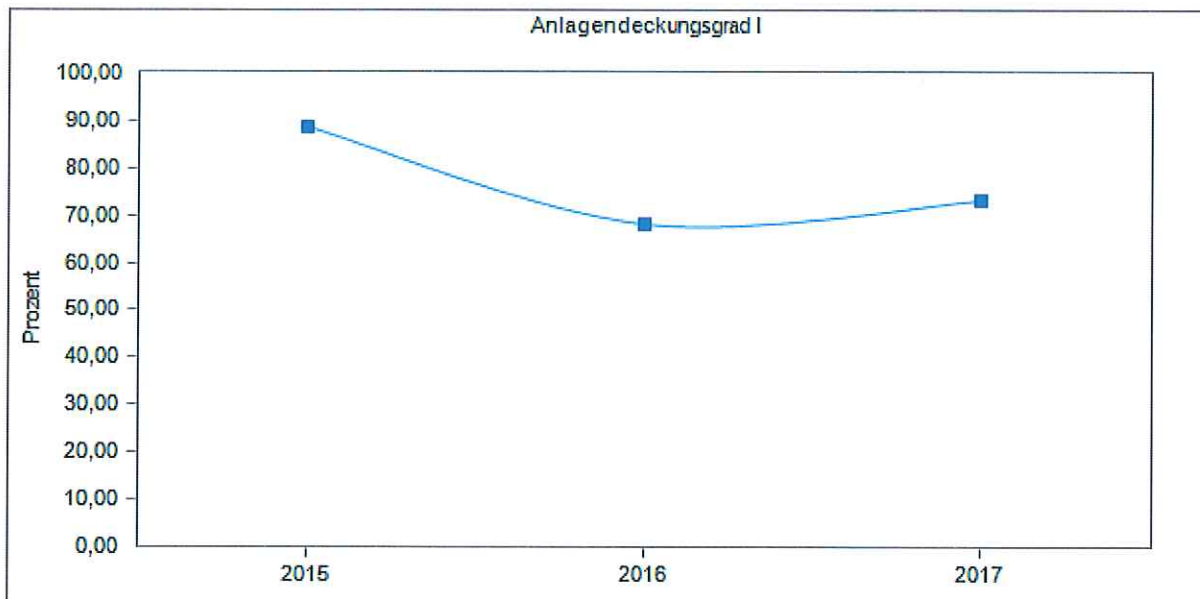
Die Finanzierung des Anlagevermögens durch Eigenkapital (AnD1) und durch das gesamte langfristige Kapital, also durch Eigen- und langfristiges Fremdkapital (AnD2), ist zugleich ein wichtiger Maßstab zur Beurteilung der Kapitalausstattung und damit der finanziellen Stabilität der Kommune.

Die finanzielle Stabilität kann als sehr gut bezeichnet werden, wenn das Anlagevermögen voll durch Eigenkapital ((AnD1) gedeckt ist. Reicht das Eigenkapital dazu nicht aus, so darf zusätzlich nur langfristiges Kapital herangezogen werden. Der Anlagendeckungsgrad II sollte dann mindestens 100 % betragen.

$$\text{AnD1 (\%)} = \frac{(\text{Eigenkapital}) \times 100}{\text{Anlagevermögen}}$$

$$73,36 (\%) = \frac{1.826.595,25 \times 100}{2.490.031,81}$$

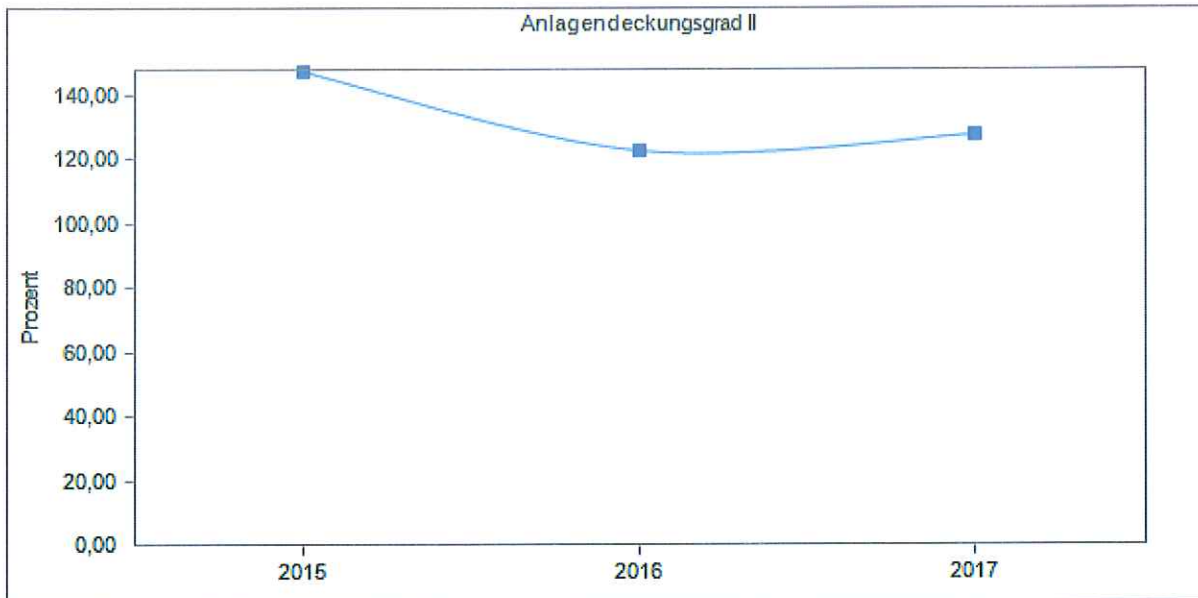
	2015	2016	2017
AnD1 (%)	88,55	68,23	73,36



$$\text{AnD2 (\%)} = \frac{(\text{langfristige Verbindlichkeiten} + \text{Eigenkapital} + \text{Sonderposten}) \times 100}{\text{Anlagevermögen}}$$

$$127,21 (\%) = \frac{(0,00 + 1.826.595,25 + 1.340.947,71) \times 100}{2.490.031,81}$$

	2015	2016	2017
AnD2 (%)	147,09	122,58	127,21



#### 5.4 Kennzahlen zur Vermögensrechnung

##### 5.4.1 Kennzahlen zur Vermögensstruktur

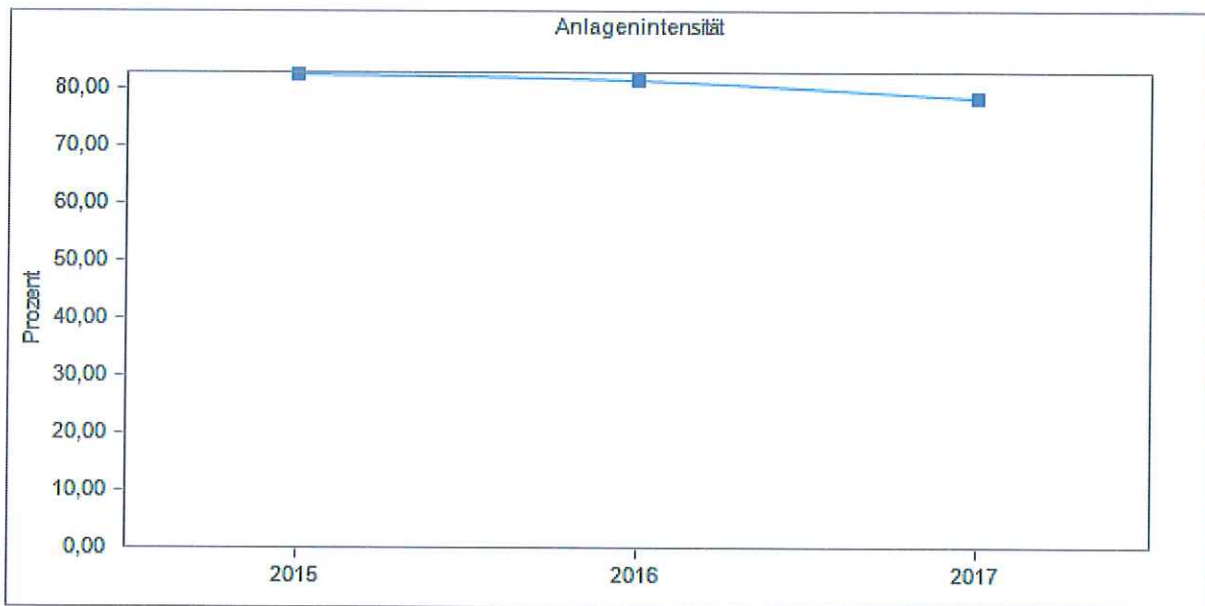
##### 5.4.1.1 Anlagenintensität

Die Anlagenintensität setzt das (gesamte) Anlagevermögen ins Verhältnis zu den Aktiva. Diese Kennzahl gibt an, in welchem Umfang Vermögenswerte durch Sach- und Finanzanlagen langfristig gebunden sind. Da die Mehrzahl der investiven Maßnahmen auf die Errichtung von Bauwerken und kommunaler Infrastruktur mit vergleichsweise langen Nutzungsdauern abzielt, sind hohe Werte nachvollziehbar. Langfristig gebundene Vermögenswerte bedeuten auch langfristig festgelegte Aufwendungen (Abschreibungen, Unterhaltung).

$$\text{Anlagenintensität (\%)} = \frac{(\text{Anlagevermögen}) \times 100}{\text{Aktiva}}$$

$$78,52 (\%) = \frac{2.490.031,81 \times 100}{3.171.356,19}$$

	2015	2016	2017
Anlagenintensität (%)	82,59	81,50	78,52



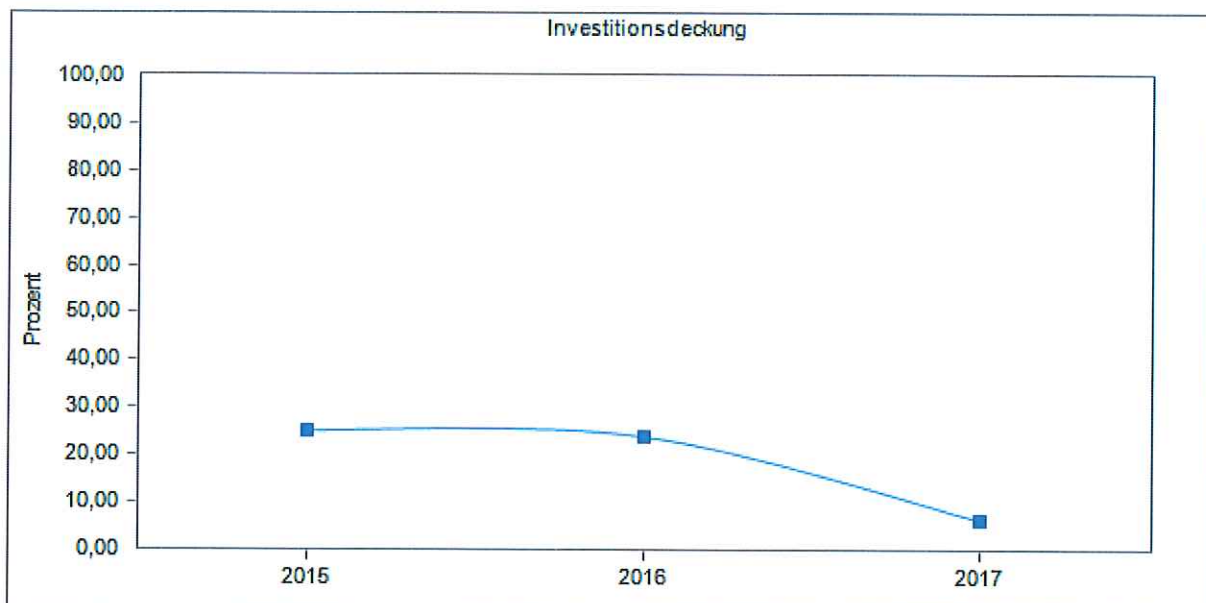
### 5.4.1.2 Investitionsdeckung

Die Investitionsdeckung setzt die Auszahlungen für Investitionen ins Verhältnis zu den bilanziellen Abschreibungen. Diese Kennzahl gibt an, ob die Investitionen im laufenden Haushaltsjahr ausgereicht haben, um den Wertverlust des Anlagevermögens durch Abschreibungen auszugleichen. Grundsätzlich sollten die jährlichen Investitionen mindestens so hoch sein wie die Abschreibungen.

$$\text{Investitionsdeckung (\%)} = \frac{(\text{Auszahlungen für Investitionen}) \times 100}{\text{Abschreibungen auf Anlagevermögen}}$$

$$6,35 (\%) = \frac{6.932,47 \times 100}{109.232,80}$$

	2015	2016	2017
Investitionsdeckung (%)	25,23	23,95	6,35



### 5.4.2 Kennzahlen zur Kapitalstruktur

### 5.4.2.1 Eigenkapital pro Kopf

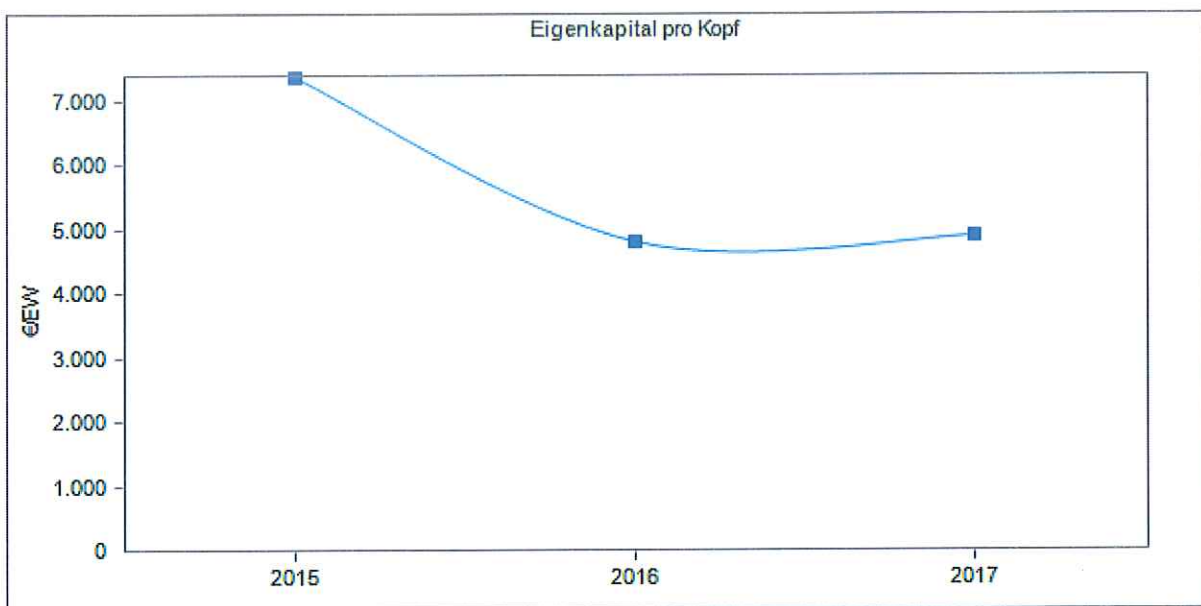
Das Eigenkapital beinhaltet alle der Gemeinde zuzurechnenden bilanziellen Eigenkapitalbestandteile. Es sollte positiv sein. Ein negatives Eigenkapital könnte als Verstoß gegen die Forderung nach intergenerativer Gerechtigkeit interpretiert werden, da alle künftigen Verbindlichkeiten und Verpflichtungen den bewerteten Nutzen übersteigen.

Um größenbedingte Fehlinterpretationen zu vermeiden, kann für interkommunale Vergleiche das Eigenkapital pro Kopf herangezogen werden.

$$\text{Eigenkapital pro Kopf (€/EW)} = \frac{\text{Eigenkapital}}{\text{Einwohner}}$$

$$4.897,04 \text{ (€/EW)} = \frac{1.826.595,25}{373,00}$$

	2015	2016	2017
Eigenkapital pro Kopf (€/EW)	7.367,97	4.818,94	4.897,04



### 5.4.2.2 Eigenkapital-Quote I

Die Eigenkapital-Quote I setzt das Eigenkapital ins Verhältnis zu den Passiva. Diese Kennzahl gibt den Anteil am Vermögen wieder, der bilanziell ohne Fremdmittel, Verpflichtungen oder Zuwendungen Dritter finanziert wurde - mit anderen Worten die "eigene Substanz" am Gesamtvermögen.

$$\text{Eigenkapital-Quote I (\%)} = \frac{(\text{Eigenkapital}) \times 100}{\text{Passiva}}$$

$$57,60 \text{ (\%)} = \frac{1.826.595,25 \times 100}{3.171.356,19}$$

	2015	2016	2017
Eigenkapital-Quote I (%)	53,17	55,57	57,60

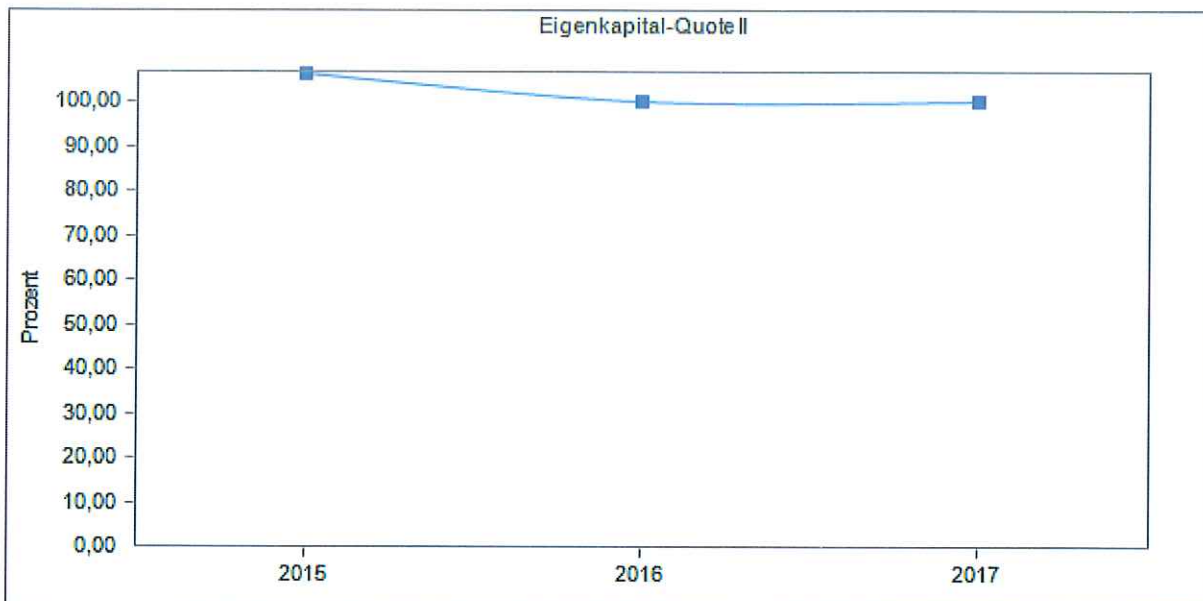
### 5.4.2.3 Eigenkapital-Quote II

Die Eigenkapital-Quote II setzt die eigenen Kapitalien im weiteren Sinne (Eigenkapital, Sonderposten aus Zuwendungen Dritter) ins Verhältnis zu den Passiva. Das Eigenkapital im weiteren Sinne beinhaltet neben dem Eigenkapital auch Sonderposten aus Zuwendungen, aus Beiträgen und ähnlichen Entgelten und sonstige Sonderposten. Diese Kennzahl gibt den Anteil des wirtschaftlichen Eigenkapitals am Gesamtkapital an.

$$\text{Eigenkapital-Quote II (\%)} = \frac{(\text{Eigenkapital} + \text{Sonderposten}) \times 100}{\text{Passiva}}$$

$$99,88 (\%) = \frac{(1.826.595,25 + 1.340.947,71) \times 100}{3.171.356,19}$$

	2015	2016	2017
Eigenkapital-Quote II (%)	106,24	99,84	99,88



### 5.4.2.4 Fremdkapital-Quote II

Die Fremdkapitalquote setzt die Summe aus Verbindlichkeiten und Rückstellungen ins Verhältnis zu den Passiva. Diese Kennzahl gibt den Anteil am Vermögen wieder, der entweder mit Krediten oder möglichen künftigen Verpflichtungen finanziert wurde - dieser Anteil am Vermögen gehört gewissermaßen "Dritten".

$$\text{Fremdkapitalquote II (\%)} = \frac{(\text{Verbindlichkeiten} + \text{Rückstellungen}) \times 100}{\text{Passiva}}$$

$$0,11 (\%) = \frac{(3.566,23 + 0,00) \times 100}{3.171.356,19}$$

	2015	2016	2017
Fremdkapital-Quote II (%)	0,08	0,16	0,11



## 6. Fazit

Im Ergebnis 2017 spiegelt sich der sparsame und ordentliche Umgang mit den finanziellen Mitteln positiv dar.

Auf die Führung einer Kosten- und Leistungsrechnung nach § 27 Gem HVO wird verzichtet, da sich die Wirtschaftlichkeit und Leistungsfähigkeit der Gemeinde bereits durch die Produkte ableiten lässt.

Die Steuereinnahmen insbesondere Gewerbesteuer sind schwankend. Dadurch muss die Gemeinde mit weiteren Änderungen in den Folgejahren rechnen.

Die Sicherstellung der gesetzlichen Verpflichtungen und der Grundbedürfnisse der Kommune ist gegeben. Dazu tragen die Menschen mit ihren Aktivitäten im Ehrenamt wesentlich bei.

Für das hohe Engagement der Bürger in Zusammenarbeit mit den Vereinen ist die Gemeinde Hohen Pritz in der Lage zukünftig die Kommunale Selbstverwaltung lebendig zu gestalten.

„Geld erwerben erfordert Klugheit, Geld bewahren erfordert Weisheit und Geld nicht ausgeben ist eine Kunst.“ Berthold Auerbach (dt. Schriftsteller)