

Stadt Sternberg

Vorlage - Nr.: BV-918/2020
Datum: 27.02.2020
Vorlageart: Beschlussvorlage

Betr.: 1. Nachtragshaushalt der Stadt Sternberg für das Haushaltsjahr 2020

Beteiligte Gremien:

Sitzungsdatum	Gremium
10.03.2020	Haushalts- u. Finanzausschuss Sternberg
17.03.2020	Hauptausschuss Sternberg
27.05.2020	Hauptausschuss Sternberg
03.06.2020	Stadtvertretung Sternberg

1. Zuständige/federführende Abt.

Amt für Finanzen

2. Mitwirkende Ämter:

Beschlussvorschlag:

Die Stadtvertretung Sternberg beschließt die 1. Nachtragshaushaltssatzung für das Haushaltsjahr 2020.

Begründung:

Die Stadtvertretung hat gemäß § 48 Abs. 2 Ziffer 2 KV M-V eine Nachtragssatzung zu erlassen, wenn

- im Ergebnishaushalt bisher nicht veranschlagte oder zusätzliche Aufwendungen bei einzelnen Aufwandspositionen in einem im Verhältnis zu den Gesamtaufwendungen erheblichen Umfang getätigt werden sollen oder müssen; entsprechendes gilt im Finanzhaushalt für Auszahlungen oder
- bisher nicht veranschlagte Auszahlungen für Investitionen oder Investitionsförderungsmaßnahmen geleistet werden sollen

Finanzielle Auswirkungen

Ja	X
Nein	

ÜPL	
APL	

Betrag in €:	
Produktsachkonto:	
Haushaltsjahr:	
Deckungsvorschlag	

Anlagen:

**1. Nachtrags-
Haushaltssatzung
und
Haushaltsplan
der Stadt Sternberg
für das Haushaltsjahr
2020**

Inhaltsverzeichnis

	Seite
Nachtragshaushaltssatzung	5
Vorbericht	9
Ergebnishaushalt und Finanzhaushalt	31
Übersicht über die Erträge und Aufwendungen	67
Investitionsprogramm	75
Übersicht über die Teilhaushalte	85
Zugeordnete Produkte im Teilhaushalt und Darstellung der wesentlichen Punkte	93
Übersicht über die produktbezogenen Finanzdaten	109
Stellenplan 2020	123
Zusammensetzung und Entwicklung des Saldos der liquiden Mittel und der Kredite zur Sicherheit der Zahlungsfähigkeit im Finanzplanungszeitraum	145
Nachweis der dauernden Leistungsfähigkeit	147

1. Nachtragshaushaltsatzung der Stadt Sternberg für das Haushaltsjahr 2020

Aufgrund des § 45 i.V. § 47, 48 der Kommunalverfassung (KV M-V) wird nach Beschluss der Stadtvertretung vom und mit Genehmigung der Rechtsaufsichtsbehörde folgende 1. Nachtragshaushaltssatzung erlassen:

§ 1 Ergebnis- und Finanzhaushalt

Mit dem 1. Nachtragshaushaltsplan für das Haushaltsjahr 2020 werden

1.	im Ergebnishaushalt	von bisher EUR	auf EUR
	der Gesamtbetrag der Erträge	9.052.700	10.350.800
	der Gesamtbetrag der Aufwendungen	9.385.100	10.350.800
	das Jahresergebnis nach Veränderung der Rücklagen von	-332.400	0
2.	im Finanzhaushalt	von bisher EUR	auf EUR
a)	der Gesamtbetrag der laufenden Einzahlungen	8.571.100	8.114.900
	der Gesamtbetrag der laufenden Auszahlungen ¹	8.644.300	9.576.300
	der jahresbezogene Saldo der laufenden Ein- und Auszahlungen	-73.200	-1.461.400
b)	der Gesamtbetrag der Einzahlungen aus der Investitionstätigkeit	363.200	1.070.400
	der Gesamtbetrag der Auszahlungen aus der Investitionstätigkeit	134.000	1.366.700
	der Saldo der Ein- und Auszahlungen aus der Investitionstätigkeit	229.200	-296.300

festgesetzt.

§ 2 Kredite für Investitionen und Investitionsförderungsmaßnahmen

Kredite zur Finanzierung von Investitionen und Investitionsförderungsmaßnahmen werden nicht veranschlagt.

§ 3 Verpflichtungsermächtigungen

Verpflichtungsermächtigungen werden nicht veranschlagt.

§ 4 Kassenkredite

Der Höchstbetrag der Kredite zur Sicherung der Zahlungsfähigkeit wird festgesetzt	von bisher EUR	auf EUR
	500.000	1.000.000

¹ einschließlich Auszahlungen für die planmäßige Tilgung von Krediten für Investitionen und Investitionsförderungsmaßnahmen

§ 5 Hebesätze

Die Hebesätze für Realsteuer werden wie folgt festgesetzt.

1. Grundsteuer		
a) für land- und forstwirtschaftlichen Flächen (Grundsteuer A)	von bisher 320 v.H.	unverändert
b) für die Grundstücke (Grundsteuer B)	von bisher 400 v.H.	unverändert
2. Gewerbesteuer	von bisher 350 v.H.	unverändert

§ 6 Stellen gemäß Stellenplan

Die Gesamtzahl der im 1. Nachtragsstellenplan ausgewiesenen Stellen beträgt

statt bisher 68,14 Vollzeitäquivalente (VzÄ)
der Vorjahreswert von 67,125 VzÄ wurde korrigiert.
nunmehr 70,14 Vollzeitäquivalente (VzÄ).

§ 7 Weitere Vorschriften

Weitere Vorschriften nach § 45 KV M-V Absatz 3 möglich.

7.1. Erlass einer Nachtragshaushaltssatzung

Die Stadtvertretung hat gemäß § 48 Abs. 2 Ziffer 2 KV M-V eine Nachtragssatzung zu erlassen, wenn

a. sich zeigt, dass trotz Ausnutzung jeder Sparmöglichkeit im Ergebnishaushalt ein erheblicher Fehlbetrag entstehen oder ein bereits ausgewiesener Fehlbetrag sich wesentlich erhöhen wird,

b. sich zeigt, dass im Finanzhaushalt der Saldo der ordentlichen und außerordentlichen Ein- und Auszahlungen in erheblichem Umfang nicht ausreicht, um die Auszahlungen zur planmäßigen Tilgung von Krediten für Investitionen und Investitionsförderungsmaßnahmen zu decken oder eine bereits bestehende Deckungslücke sich wesentlich erhöhen wird,

c. im Ergebnishaushalt bisher nicht veranschlagte oder zusätzliche Aufwendungen bei einzelnen Aufwandspositionen in einem Verhältnis zu den Gesamtaufwendungen in erheblichem Umfang getätigt werden sollen oder müssen; entsprechendes gilt im Finanzhaushalt für Auszahlungen,

d. bisher nicht veranschlagte Auszahlungen für Investitionen oder Investitionsförderungsmaßnahmen geleistet werden sollen,

e. Beamte oder Arbeitnehmer eingestellt, befördert oder in eine höhere Entgeltgruppe eingestuft werden sollen und der Stellenplan die entsprechenden Stellen nicht enthält.

f. Erheblich im Sinne des § 48 Abs. 2 Nr. 1 bis 4 KV sind Beträge von mehr als 200.000,00 €.

7.2. Entscheidungen zu über- und außerplanmäßigen Ausgaben

Die Entscheidung zu über- und außerplanmäßigen Ausgaben wird durch die Stadtvertretung getroffen, wenn sie die in der Hauptsatzung der Stadt festgelegten Wertgrenzen für die Entscheidung des Hauptausschusses/ Bürgermeisters übersteigt.

7.3. Haushaltsvermerke zur Deckungsfähigkeit

7.3.1. Von der grundsätzlichen gegenseitigen Deckungsfähigkeit der Ansätze für Aufwendungen innerhalb eines Teilhaushalts – entsprechend auch der Ansätze Auszahlungen im Teilfinanzhaushalt - gemäß § 14 Abs. 1 GemHVO-Doppik sind ausgenommen:

DK 0001 die Personalaufwendungen
DK 0002 die Unterhaltungsaufwendungen für unbebaute und bebaute Grundstücke einschl. Infrastrukturvermögen
DK 0003 die Bewirtschaftungsaufwendungen für bebaute und unbebaute Grundstücke einschl. Infrastrukturvermögen
DK 0005 die Versicherungsaufwendungen
DK 0006 die EDV-Hard- und Softwareaufwendungen
DK 0007 die internen Leistungsverrechnungen
DK 0009 die Abschreibungen
DK 0032 Aufwendungen im Produkt Feuerwehr
DK 0033 Investitionen im Produkt Feuerwehr
DK 0041 Aufwendungen im Produkt Bauhof
DK 0042 Investitionen im Produkt Bauhof
DK 0043 Aufwendungen im Produkt Stadtсанierung

Innerhalb dieser Deckungskreise 0001 – 0043 sind alle Aufwendungen gegenseitig deckungsfähig.

7.3.2 Gemäß § 14 Abs. 3 GemHVO-Doppik werden die Ansätze für Auszahlungen aus Investitionstätigkeit innerhalb eines Teilhaushaltes jeweils für gegenseitig deckungsfähig erklärt.

7.3.3 Gemäß § 14 Abs. 4 GemHVO-Doppik werden die Ansätze für ordentliche Auszahlungen zugunsten von Auszahlungen aus Investitionstätigkeit desselben Teilhaushaltes jeweils für einseitig deckungsfähig erklärt. Sofern die Deckungsfähigkeit in Anspruch genommen wird, vermindert sich der Ansatz für die korrespondierenden Aufwendungen.

7.3.4 Innerhalb einer Produktgruppe können Mehrerträge Aufwendungsansätze erhöhen. Vor Inanspruchnahme ist zu prüfen, ob innerhalb der Produktgruppe Mindererträge vorliegen, die zunächst zu kompensieren sind. Erst darüberhinausgehende Mehrerträge können zur Deckung von Mehraufwendungen verwendet werden.

7.3.5 Zweckgebundene Mehreinzahlungen aus Investitionstätigkeit berechtigen zu zweckgebundenen Mehrauszahlungen aus Investitionstätigkeit desselben Teilfinanzhaushaltes nach § 14 Absatz 5 Gemeindehaushaltsverordnung–Doppik Mecklenburg-Vorpommern.

7.3.6 Die Planansätze im Produkt 11404.5238 und 11404.0112 dienen zur Deckung für Aufwendungen/Auszahlungen in nachfolgenden Produktsachkonten (EDV-Hard- und Software):
11104.5238,0112; 11401.0822,5238,0112;11405.5238,0112; 12210.5238,0112; 57500.5238,0112; 20100. 5238,0112;
11601.5238,0112; 12201. 5238,0112; 12204. 5238,0112; 12209.5238,0112; 12300.5238,0112;35100.5238,0112;
55300.5238,0112; 52100.5238,0112;

7.3.7 Erträge und Einzahlungen aus Spenden und Versicherungserstattungen sind zweckgebunden für Aufwendungen und Auszahlungen im jeweiligen Produkt einzusetzen

7.4. Festlegung der Wertgrenze für die Einzeldarstellung der Ein- und Auszahlungen für Investitionsvorhaben

Gemäß § 4 Abs. 12 GemHVO-Doppik wird bestimmt, dass Ein- und Auszahlungen für Investitionen und Investitionsförderungsmaßnahmen oberhalb der Wertgrenze **von 10.000 EUR** für jede Investition oder Investitionsförderungsmaßnahme im Teilhaushalt einzeln darzustellen sind. Unterhalb dieser Wertgrenze erfolgt die Darstellung der Ein- und Auszahlungen für Investitionen und Investitionsförderungsmaßnahmen in jedem Teilhaushalt insgesamt.

7.5 Übertragbarkeit

Ansätze für ordentliche Aufwendungen und für ordentliche Auszahlungen eines Teilhaushaltes werden für übertragbar erklärt, soweit hinsichtlich der Ansätze im laufenden Haushaltsjahr bereits rechtliche Verpflichtungen eingegangen wurden oder sie in sonstiger Weise gebunden sind. Darüber hinaus können Ansätze für Instandhaltungsmaßnahmen durch Haushaltsvermerk für ganz oder teilweise übertragbar erklärt werden ohne Haushaltsausgleich im Haushaltsfolgejahr. Im Übrigen gelten die Festlegungen in der GemHVO-Doppik § 15.

Haushaltsvermerke zur Übertragbarkeit: 114050.5231, 365000.5231, 424030.5251, 424020.5231, 553060.5231 und 5233,541000.5233, 542000.5233, 543000.5233,544000.5233, 54500.5292 und 573040.5231.

7.6 Kreditaufnahmen und Umschuldungen

Die Entscheidung über die günstigste Kreditaufnahme oder Umschuldung trifft der Bürgermeister und der Kämmerer/amtliche Leiter.

§ 8 Wirtschaftsplan Stadtwerke

Für den Wirtschaftsplan der Stadtwerke werden festgesetzt:

	2020	
1. im Erfolgsplan		
der Gesamtbetrag der ordentlichen Erträge auf	1.736.000 EUR	unverändert
der Gesamtbetrag der ordentlichen Aufwendungen auf	1.681.000 EUR	unverändert
der Jahresgewinn	55.000 EUR	unverändert
der Jahresverlust	0 EUR	unverändert
2. im Finanzplan		
der Mittelzu-/Mittelabfluss aus laufender Geschäftstätigkeit	116.000 EUR	unverändert
die Mittelzu-/Mittelabfluss aus der Investitionstätigkeit	-380.000 EUR	unverändert
der Mittelzu-/Mittelabfluss aus der Finanztätigkeit	-500.000 EUR	unverändert
der Saldo aus der Änderung des Finanzmittelbestandes auf	-764.000 EUR	unverändert
3.		
der Gesamtbetrag der Kredite für Investitionen auf	0 EUR	unverändert
- davon Umschuldungen		
der Gesamtbetrag der Verpflichtungsermächtigungen auf	0 EUR	unverändert
der Höchstbetrag aller Kredite zur Liquiditätssicherung auf	12 EUR	unverändert
festgesetzt.		
4. Die Stellenübersicht weist 7,35 Stellen in Vollzeitäquivalenten aus		
5. Der Stand des Eigenkapitals		
- betrug zum 31.12. des Vorvorjahres	9.061.000 EUR	unverändert
- beträgt zum 31.12. des Vorjahres	9.062.000 EUR	unverändert
- beträgt zum 31.12. des Wirtschaftsjahres voraussichtlich	8.980.000 EUR	unverändert

Die rechtsaufsichtliche Genehmigung wurde am erteilt.

Sternberg, den
Ort, Datum

Siegel

Taubenheim
Bürgermeister

Vorbericht

Vorbericht
zum 1. Nachtragshaushaltsplan der Stadt Sternberg
für das Haushaltsjahr 2020

1. Vorbericht.....	13
1.1. Erläuterungen zum 1. Nachtragshaushaltsplan 2020	13
1.2. Einwohnerentwicklung.....	16
2. Überblick über die Entwicklung der Haushaltswirtschaft.....	17
2.1. Entwicklung der Jahresergebnisse (Jahresüberschüsse/Jahresfehlbeträge)	17
2.2. Haushaltsausgleich des Finanzhaushaltes und Darstellung der Zusammensetzung und Entwicklung des Saldos der liquiden Mittel und der Kredite zur Sicherung der Zahlungsfähigkeit im Finanzplanungszeitraum	18
3. Übersicht Verpflichtungsermächtigungen.....	19
4. Übersicht über die Entwicklung des Eigenkapitals im Finanzplanungszeitraum	20
5. Entwicklung der Verbindlichkeiten	21
6. Analyse der Haushaltssituation im Einzelnen	22
6.1. Entwicklung der Steuereinnahmen, Finanzaufweisungen und Umlagen	22
6.2. Personalaufwendungen.....	24
6.3. Entwicklung des Zuschussbedarfs im Bereich der Kindertagesbetreuung	25
6.4. Entwicklung des Zuschussbedarfs im Bereich der Schulen:	26
6.5. Wesentliche Aufwendungen für Sach- und Dienstleistungsaufwendungen (ab 5.000 €) ..	27
6.6. Besondere Aufwendungen	27
6.7. Zusammenfassung	28
7. Übersicht Nettoausgaben „Freiwillige Aufgaben“ (Ergebnishaushalt):	29
8. Fazit und Ausblick	29

1. Vorbericht

1.1. Erläuterungen zum 1. Nachtragshaushaltsplan 2020

Für die am 05.12.2018 von der Stadtvertretung beschlossene Haushaltssatzung für die Haushaltsjahre 2019/2020 besteht die Notwendigkeit, gemäß § 48 KV M - V eine 1. Nachtragshaushaltssatzung für 2020 zu erlassen.

Zum 01.01.2012 wurde die Umstellung des Haushaltsrechts von der Kameralistik zur doppelten Buchführung vollzogen, damit ist nun der achte Haushalt nach doppelten Regeln erstellt worden. Die Eröffnungsbilanz zum 01.01.2012 ist festgestellt und geprüft. Die Jahresrechnungen 2012 bis 2017 sind erstellt und geprüft. Die Jahresrechnung 2018 wird voraussichtlich bis zum 3. Quartal 2020 erstellt und geprüft.

Der 1. Nachtragshaushalt 2020 weist im Ergebnishaushalt vor Rücklagenveränderung ein Jahresergebnis von -1.792.900 Euro aus. Hauptursache dafür ist der Verlust der Gewerbesteuererinnahmen in Höhe von circa 30% aufgrund der Corona-Pandemie, sowie die hohe Steuerkraftmesszahl aus dem Jahr 2018 mit der Konsequenz deutlich geringerer Schlüsselzuweisungen und höherer Kreis- und Amtsumlage 2020. Hinzu kommt der Wegfall der Zuweisungen des Familienleistungsausgleichs, da dieser ab 2020 über die Schlüsselzuweisungen teilweise ausgeglichen wird.

Nach Rücklagenveränderung weist der Ergebnishaushalt einen Saldo von 0 Euro aus. Bei der Entnahme aus der Kapitalrücklage werden 45.600 Euro zur Abdeckung der Altfehlbetragsumlage entnommen. Die Entnahmen aus den zweckgebundenen Kapitalrücklagen sind wie folgt geplant:

- investiv gebundene Zuweisungen: 353.300 Euro
- übergemeindliche Zuweisungen: 485.200 Euro

Die Entnahme erfolgt zur Abdeckung der gesamten Abschreibungen des 1. Nachtragshaushaltes 2020.

Zum Ausgleich des Ergebnishaushaltes 2020 verringert sich die Rücklage für Belastungen aus dem kommunalen Finanzausgleich um 884.200 Euro. Die vorliegenden Planansätze „Steuern“ verringern sich um 584.800 Euro und die Schlüsselzuweisungen um 302.200 Euro. Aus dem neuen Kindertagesförderungsgesetz - KiföG M-V ergeben sich unter anderem Veränderungen bei den Zuweisungen vom Landkreis in Höhe von 691.000 Euro. Gleichzeitig erfolgen die dazugehörigen Ausgaben „Zuweisungen an den Landkreis“ in Höhe von 544.500 Euro.

Unter dem Produkt 365000 „Kita Sonnenschein“ werden im Saldo -205.500 Euro Eigenmittel Stadt Sternberg neu ausgewiesen (bisher -374.700 Euro). Für die anteiligen Umlagen ehemals DRK, ASB und andere unter dem Produkt 361000 „Förderung von Kindern in Tageseinrichtungen und Tagespflege“ wird im Saldo eine Summe von -634.100 Euro Eigenmittel ausgewiesen (bisher -294.900 Euro). Damit erhöht sich der Eigenanteil für die Bereitstellung der Kindertagesstättenplätze um 170.000 Euro gegenüber den bisherigen Planansätzen.

Im geplanten Finanzhaushalt 2020 wird ein Saldo der ordentlichen und außerordentlichen Ein- und Auszahlungen von -1.324.200 Euro ausgewiesen. Zusätzlich ist die ordentliche Tilgung von 137.200 Euro zu finanzieren. Insofern ist der Finanzhaushalt unterjährig nicht ausgeglichen. Aufgrund vorzutragender Beträge aus Haushaltsvorjahren wird nach den Unterlagen der nach § 43 Abs. 6 KV M-V i. V. m. § 16 Abs.1 Nr.2 GemHVO - Doppik erforderliche Haushaltsausgleich in 2020 gleichwohl erreicht.

Bis zum Ende des Finanzplanungszeitraumes kann der Haushaltsausgleich im Ergebnishaushalt und im Finanzhaushalt nicht dargestellt werden. Der in der Haushaltssatzung festgesetzte Höchstbetrag der Kredite zur Sicherung der Zahlungsfähigkeit wird mit 1.000.000 Euro ausgewiesen und ist genehmigungspflichtig, da er 10 % der ordentlichen Einzahlungen überschreitet. Ursachen für die fehlenden Mindereinnahmen ergeben sich aus den Auswirkungen des neuen Finanzausgleichsgesetzes, der Umsetzung des Kinder-förderungsgesetz - M-V und den Auswirkungen der Corona-Krise. Zur Überbrückung der Zahlung der Fördermittel für Investitionstätigkeiten werden voraussichtlich circa 500.000 Euro Kassenkreditmittel benötigt (siehe Investitionsprogramm).

Die ursächlichen Faktoren für den Erlass der 1. Nachtragshaushaltssatzung sind im

Ergebnishaushalt/Finanzhaushalt:

Änderungen bzw. Veranschlagung von folgenden zusätzlichen Erträgen und Aufwendungen:

- Höhere Personalkostenaufwendungen nach Eingruppierungsveränderungen, Tarifierhöhungen sowie Einrichtung einer Planstelle für Vergabe, Fördermittel und Vertragsmanagement
- Höhere Aufwendungen für Sach- und Dienstleistungen, insbesondere für Stromkosten, Unterhaltung des Infrastrukturvermögens, Fahrzeugkosten sowie für geringwertige Geräte

und im

Finanzhaushalt (nur Investitionen):

Änderungen bzw. Veranschlagung von folgenden Investitionen:

- Ersatzbeschaffung EDV-Hardware
- Einführung und Erstellung des Dokumentenmanagementsystems mit EDV Software
- Rathaussanierung im Bereich Sanitäranlagen und im Treppenhaus (Erneuerung Fußbodenbeläge und Aufarbeitung Treppenbelag mit malermäßigen Instandsetzung)
- Einführung einer neuen OWIG Software mit 2 Handgeräten und dazugehörigen App
- Weiterführung Sanierung Heimatmuseum
- Gemeinschaftsaufgabe Stadtwerke und Stadt – Erschließung und Ausbau Straße Finkenkamp, im Zuge des Straßenausbaus wird auch die Straßenbeleuchtung durch 5 LED-Leuchtpunkte erneuert
- Verbesserung der Infrastruktur insbesondere für Rollator und Rollstuhlfahrer, im Bereich der Sparkasse Kütiner Straße und im Bereich der Polizei Pastiner Straße sollen Überwege geschaffen werden.
- Allris Lizenz einschl. Schulungen (mit Workflow und App)
- Anschaffung einer neuen Kehrmaschine für den Bauhof Sternberg. Die alte Kehrmaschine wurde bereits abgeschrieben und verursacht nachhaltig hohe Unterhaltungskosten (eine Kostenschätzung liegt bereits vor)

Der Investitionsplan verändert sich somit mit dem 1. Nachtragshaushalt 2020 im Saldo von 229.200 Euro auf -296.300 Euro. Den Auszahlungen aus Investitionstätigkeit in Höhe von 1.366.700 Euro stehen Einzahlungen in Höhe von 1.070.400 Euro gegenüber.

Die Festsetzung der Hebesätze für die Realsteuern in § 5 der 1. Nachtragshaushalts-satzung wurden nicht verändert:

	Gem.	Gem.	Gem.	Gem.	Nivellierungs- hebesätze	Amtsdurch- schnitt	Amtsdurch- schnitt
	2020	2019	2018	2017	2020	2017	2018
Grundsteuer A	320	320	316	316	323	324	323
Grundsteuer B	400	400	380	380	427	381	384
Gewerbsteuer	350	350	350	350	381	356	339

Gemäß den Ausführungen zum Orientierungserlass muss sich die Festsetzung der Realsteuerhebesätze an den Erfordernissen einer dauerhaft leistungsfähigen Kommune orientieren.

Grundsätzliche Bemerkungen:

Die berechnete Steuerkraftmesszahl einer Gemeinde bildet die Grundlage zur Berechnung der Schlüsselzuweisungen, aber auch der Kreis- und Amtsumlagen.

In die Berechnung der Steuerkraftmesszahl geht für die Realsteuern dabei nicht das tatsächliche Steueraufkommen, sondern eine Rechengröße, die Steuerkraftzahl, ein. Die Berechnung der Steuerkraftzahlen nach § 12 Absatz 4 Satz 2 Nummern 1 und 2 FAG M-V erfolgt auf Grundlage von Nivellierungshebesätzen, die für kreisangehörigen Gemeinden für jede der drei Realsteuerarten separat berechnet werden. Die Nivellierungshebesätze ergeben sich dabei aus den gewogenen landesdurchschnittlichen Hebesätzen der jeweiligen Gemeindegruppe.

Über alle Gemeinden entspricht die Summe der rechnerischen Steuerkraftzahlen der Summe der Steuereinnahmen der jeweiligen Realsteuerart im jeweiligen Haushaltsjahr. Die Realsteuern haben dadurch bei der Berechnung der Steuerkraft im Übrigen das gleiche Gewicht wie die anderen in § 12 Absatz 4 Satz 2 Nummern 3 bis 6 FAG M-V genannten Steuern und Ausgleichszuweisungen.

Aus der Anwendung von Nivellierungshebesätzen ergibt sich, dass die berechneten Steuerkraftzahlen für Gemeinden, deren örtliche Realsteuerhebesätze oberhalb der Nivellierungshebesätze festgesetzt wurden, geringer sind, als die tatsächlichen Steuereinnahmen. Im Umkehrschluss werden **Gemeinden mit unterdurchschnittlichen Hebesätzen** bei der Berechnung von Schlüsselzuweisungen und Umlagen mit einer Steuerkraftmesszahl berücksichtigt, die teilweise deutlich **über den tatsächlichen Steuereinnahmen** liegt. Überdurchschnittliche Hebesätze einer Realsteuerart können in dieser Rechnung andererseits unterdurchschnittliche Hebesätze einer anderen Realsteuerart teilweise ausgleichen oder sogar überkompensieren.

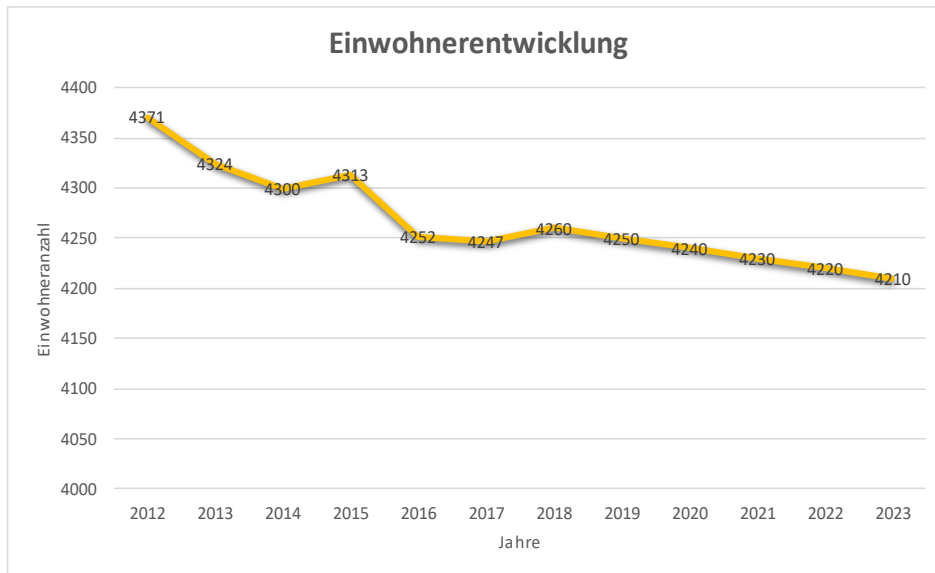
Die Gestaltung der Kreisumlage ist von nicht unerheblicher Bedeutung für den gemeindlichen Haushalt. Soweit die Einnahmen des Kreishaushaltes nicht ausreichen, hat der Landkreis gem. § 120 Abs.2 Zi.3 KV M-V die zur Erfüllung seiner Aufgaben erforderlichen Einnahmen aus der Kreisumlage zu beschaffen. Eine Grenze besteht erst dort, wo die Aufgabenerfüllung der Gemeinden nicht mehr gewährleistet wäre. Die Höhe der Kreisumlage hat sich um 84.300 Euro aufgrund erhöhter Steuerkraftmesszahl gemäß FAG (neu) geändert.

	2008	2009	2010	2011	2012	2013	2014	2015	2016	2017	2018	2019	2020
	%	%	%	%	%	%	%	%	%	%	%	%	%
KU	41,20	41,20	41,20	46,64	43,00	43,00	43,87	43,87	44,80	42,80	40,80	39,90	39,90
AFU	(Altfehlbetragsumlage)					45.514	45.514	45.514	45.514	45.514	45.514	45.514	45.514

Altfehlbetragsumlage: Gemäß einer vom Kreistag beschlossenen Satzung zur Festlegung der Altfehlbetragsumlage hat die Stadtvertretung beschlossen, den städtischen Anteil an der Umlage in jährlichen Beträgen in Höhe von 45.514 Euro zu zahlen (wird durch eine Entnahme aus der Kapitalrücklage finanziert bis einschl. 2020).

1.2. Einwohnerentwicklung

2012	2013	2014	2015	2016	2017	2018	2019	2020	2021	2022	2023
4371	4324	4300	4313	4252	4247	4260	4250	4240	4230	4220	4210



Einwohner nach Geschlecht							
Stand: 09/2017	männlich	weiblich	gesamt	Alter		Anteil an gesamt	
				unter	über	in %	
				01-18	65	01-18	65
	Blankenberg	194	191	385	44	90	11%
Borkow	203	204	407	71	77	17%	19%
Brüel	1262	1294	2556	340	652	13%	26%
Dabel	697	704	1401	208	371	15%	26%
Hohen Pritz	183	174	357	64	77	18%	22%
Kloster Tempzin	286	280	566	100	85	18%	15%
Kobrow	227	197	424	64	86	15%	20%
Kuhlen-Wendorf	427	375	802	118	193	15%	24%
Mustin	201	196	397	42	102	11%	26%
Sternberg	2030	2217	4247	617	1210	15%	28%
Weitendorf	191	182	373	74	83	20%	22%
Witzin	218	211	429	71	86	17%	20%
	6119	6225	12344	1813	3112	15%	23%

Seit 2000 hat die Stadt Sternberg damit 862 Einwohner verloren (Stichtag 30.09.2017)

2. Überblick über die Entwicklung der Haushaltswirtschaft

2.1. Entwicklung der Jahresergebnisse (Jahresüberschüsse/Jahresfehlbeträge)

Sternberg	Jahres- ergebnis 2017	vorl. Ergebnis 2018	vorl. Ergebnis 2019	Haushalts- jahr 2020	1. Nachtrag 2020
Erträge	9.237.917	10.423.012	8.893.354	9.052.700	8.572.500
Aufwendungen	8.485.028	9.367.366	8.180.566	9.385.100	10.350.800
Jahresergebnis	752.889	1.055.645	712.788	-332.400	-1.778.300
einschl.					
Aufw. Sonderposten	418.628	397.601	377.300	422.300	408.100
abz. Abschreibungen	874.651	824.765	825.800	819.700	838.500
Saldo	-456.022	-427.163	-448.500	-397.400	-430.400
Ergebnis ohne Afa/SP	296.867	628.482	264.288	-729.800	-2.208.700
Entnahme aus der allg.KR	45.513	45.513	45.513	45.600	45.600
Entnahme aus KR f.inv.SZ	0	0	0	286.800	353.300
Entnahme aus KR f. übergemeindl. ZW					485.200
Zuführung in die FAR					0
Entnahme FAR	0	0	0	0	894.200
Jahresergebnis	798.402	1.101.158	758.301	0	0
Ergebnisvortrag aus VJ	1.116.229	1.914.632	3.015.790	3.774.091	3.774.091
Ergebnisvortrag	1.914.632	3.015.790	3.774.091	3.774.091	3.774.091

Sternberg	Planungs- daten 2021	Planungs- daten 2022	Planungs- daten 2023
Erträge	9.372.800	8.655.400	8.663.400
Aufwendungen	9.761.600	9.570.800	9.683.700
Jahresergebnis	-388.800	-915.400	-1.020.300
einschl.			
Aufw. Sonderposten	390.600	370.800	383.000
abz. Abschreibungen	779.800	688.100	820.000
Saldo	-389.200	-317.300	-437.000
Ergebnis ohne Afa/SP	-778.000	-1.232.700	-1.457.300
Entnahme aus der allg.KR	140.000	0	0
Entnahme aus KR f.inv.SZ	0	0	0
Entnahme aus KR f. übergemeindl. ZW	0	0	0
Zuführung in die FAR	0	0	0
Entnahme FAR	0	0	0
Jahresergebnis	-248.800	-915.400	-1.020.300
Ergebnisvortrag aus VJ	3.774.091	3.525.291	2.609.891
Ergebnisvortrag	3.525.291	2.609.891	1.589.591
Zuführung in KR f.inv.SZ			
Zuführung zweckg. KR aus übergemeindl. Zuw.			

Die hier ausgewiesenen vorläufigen Jahresvorträge für 2018 und 2019 wurden in der Ergebnisrechnung noch nicht berücksichtigt. Damit ist eine Differenz gegenüber dem Ergebnishaushalt (Plan) in Höhe von 1.864.460 Euro entstanden.

Bei der Planung der Gewerbesteuereinnahmen wurden aufgrund der Corona-Krise die Einnahmen um 415.000 Euro vermindert. Auch hier ist noch nicht abzusehen, inwieweit die jetzigen Einnahmen in Höhe von 1.000.000 Euro bis zum 31.12.2020 realisiert werden.

Der Haushaltsausgleich des Ergebnishaushaltes wurde mit Entnahmen aus der Kapitalrücklage in Höhe von 884.100 Euro und mit einer Entnahme aus der Rücklage für Belastungen aus dem kommunalen Finanzausgleichsgesetz in Höhe von 894.200 Euro hergestellt.

Das Jahresergebnis weist erstmalig im 1. Nachtragshaushalt 2020 keine Überschüsse aus.

In den Haushaltsjahren 2020 bis 2022 wird im Ergebnis ein Überschuss zum 31.12. des jeweiligen Haushaltsjahres ausgewiesen. Am Ende des Finanzplanungszeitraumes wird erstmalig ein negativer Betrag in Höhe von 274.869 Euro veranschlagt.

Mit Erstellung der Jahresabschlüsse 2018 und 2019 kann das Jahresergebnis positiv dargestellt werden.

2.2. Haushaltsausgleich des Finanzhaushaltes und Darstellung der Zusammensetzung und Entwicklung des Saldos der liquiden Mittel und der Kredite zur Sicherung der Zahlungsfähigkeit im Finanzplanungszeitraum

Der Finanzhaushalt stellt die Investitions- und Finanzierungstätigkeit der Gemeinde dar und bestimmt, ob sie ihren Zahlungsverpflichtungen dauerhaft nachkommen kann. Gleichzeitig gibt der Finanzhaushalt Auskunft über den Kreditbedarf der Gemeinde und liefert die wichtigsten Daten für die Finanzstatistik. Zum 31.12.2019 weist der Finanzhaushalt der Gemeinde ein Guthaben in Höhe von 3.559.315 Euro aus. Dieser wird in die folgenden Haushaltsjahre übertragen. Zum Ende des Finanzplanungszeitraumes verbleibt ein Guthaben von voraussichtlich 533.015 Euro.

Finanzhaushalt	2018	2019	2020	2021	2022	2023
Saldo laufende Ein- u. Auszahl. zum 31.12. des Haushaltsvorj.	2.530.645 €	2.535.757 €	3.161.103 €	1.699.703 €	1.574.303 €	850.003 €
Saldo ordentl. und außerordentl. Ein- und Auszahlungen	168.186 €	759.851 €	-1.324.200 €	5.900 €	-587.400 €	-572.400 €
Planmäßige Tilgung von Krediten für Investitionen	163.074 €	134.505 €	137.200 €	131.300 €	136.900 €	142.800 €
Haushaltsausgleich Finanzhaushalt	2.535.757 €	3.161.103 €	1.699.703 €	1.574.303 €	850.003 €	134.803 €

Die Differenz in Höhe von 398.212 Euro gegenüber der Finanzrechnung sind die Ein- und Auszahlungen aus Investitionstätigkeit und den durchlaufenden Geldern, sowie ungeklärte Zahlungsvorgänge.

Im Finanzplanungszeitraum des Finanzhaushaltes wird im Planungsjahr 2023 ein Betrag in Höhe von 533.015 Euro ausgewiesen.

Lfd. Nr.		Jahr	Saldo der ordentl. und außerordentl. Ein- und Auszahlungen	Saldo der ordentl. und außerordentl. Ein- und Auszahlungen je Einw.	Planmäßige Tilgung von Investitionskrediten 2	Planmäßige Tilgung von Investitionskrediten je Einw.	In Haushaltsfolgejahre vorzutragende Beträge 3	In Haushaltsfolgejahre vorzutragende Beträge je Einw.
			1	2	3	4	5	6
1.	Entwicklung in Haushaltsvorjahren							
1.1.								
1.2.	2. Haushaltsvorjahr (vorl. Ergebnis)	2018	168.186	40,12	163.074	38,90	5.113	1,22
	1. Haushaltsvorjahr (vorl. Ergebnis)	2019	759.851	182,66	134.505	32,33	625.346	150,32
2.	Entwicklung im Haushaltsjahr (Planung)							
		2020	-1.324.200	-319,86	-137.200	-33,14	-1.187.000	-286,71
3.	Stand zum Ende des Haushaltsjahres							
			-396.163	-97,08	160.379	38,09	-556.542	-135,17
3.1	Stand zum Ende des Haushaltsjahres je Einwohner							
4.	Ansätze der Haushaltsfolgejahre							
4.1.	1. Haushaltsfolgejahr	2021	5.900		-131.300		137.200	
4.2.	2. Haushaltsfolgejahr	2022	-587.400		-136.900		-450.500	
4.3.	3. Haushaltsfolgejahr	2023	-572.400		-142.800		-429.600	
5.	Stand zum Ende des 3. Hau.							
			-1.550.063		-250.621		-1.299.442	

¹ Saldo der ordentlichen und außerordentlichen Ein- und Auszahlungen gem. § 3 Abs. 1 Nr. 26 GemHVO-Doppik, Abstimmung mit Vorbericht Ziffer 2.1.2, Muster 5b, Zeile 6

² Zu entnehmen aus § 3 Abs. 1 Nr. 44 GemHVO-Doppik. In diesem Posten können auch außerplanmäßige Tilgungen und Tilgungen zur Umschuldung ausgewiesen sein. Diese sind hier nicht zu berücksichtigen. Abstimmung mit Vorbericht Ziffer 2.1.2, Muster 5 b, Zeile 7

³ Saldo der ordentlichen und außerordentlichen Ein- und Auszahlungen abzüglich planmäßige Tilgung von Investitionskrediten (Saldo der Spalten 2 und 4), Abstimmung mit Vorbericht, Ziffer 2.1.2, Muster 5b, Zeile 8

Zusammensetzung und Entwicklung des Saldos der liquiden Mittel und der Kredite zur Sicherung der Zahlungsfähigkeit im Finanzplanungszeitraum (sh. Anlage VI):

Die liquiden Mittel der Stadt betragen im Jahresabschluss 2017: 3.390.651,44 Euro.

Im Finanzplanungszeitraum verringern sich die liquiden Mittel auf 533.015 Euro. Die Ursachen hierfür sind sehr vielfältig, da wesentliche Einnahmen aus dem neuen FAG (übergemeindliche Zuweisungen, weniger Schlüsselzuweisungen, Wegfall des Familienlastenausgleiches) sowie Gewerbesteuerereinnahmen aufgrund der Corona-Krise fehlen.

In allen Haushaltsjahren ist ein Haushaltsausgleich gegeben. Die Überschüsse der laufenden Einzahlungen über die korrespondierenden Auszahlungen reichen unter Berücksichtigung des Vortrags aus Vorjahren für die planmäßige Tilgung der Kredite für Investitionen und Investitionsförderungsmaßnahmen aus.

Für weitere Investitionsmaßnahmen müssen Fördermittel des Kreises, des Landes und des Bundes eingeholt werden, da die Eigenmittel für weitere Maßnahmen in einem sehr geringen Umfang zur Verfügung stehen. Die Stärkung der Einnahmen aus Einsparungen in den freiwilligen Leistungen kann nicht das Ziel sein. Hier müssen verstärkt unter anderem Sonderprogramme für investive Maßnahmen in Anspruch genommen werden.

3. Übersicht Verpflichtungsermächtigungen (unverändert)

4. Übersicht über die Entwicklung des Eigenkapitals im Finanzplanungszeitraum

lfd. Nr.	Jahr	Ergebnisvortrag ins Haushaltsfolgejahr ¹	Rücklagen				Eigenkapital zum Ende des Haushaltsjahres	Eigenkapital zum Ende des Haushaltsjahres je Einwohner
			2010000 2019996 Allg. Kapitalrücklage ³	2020000 2020001 Zweckgebundene Kapitalrücklagen ⁴ Z:Zuführung E:Entnahme B:Bestand	20310000 Rücklage kommunaler Finanzausgleich ⁵	Sonstige zweckgebundene Ergebnisrücklage ⁶		
(in €)								
	1	2	3	4	5	6	7	8
1.	Bestand zum jeweiligen Haushaltsvorjahr		8.853.891	517.917	548.011		8.973.284	
	6. Haushaltsvorjahr	2014	1.116.229	Z: 356.398 E: 44.001 B: 8.809.890	Z: 0 E: 548.011 B: 874.315	0	10.800.434	2.511,73
	5. Haushaltsvorjahr	2015	1.116.229	Z: 193.716 E: 46.451 B: 8.763.439	Z: 0 E: 0 B: 1.068.031	0	10.947.699	2.538,30
	4. Haushaltsvorjahr	2016	1.116.229	Z: 135.423 E: 301.072 B: 8.462.367	Z: 1.327.736 E: 0 B: 1.203.453	0	12.109.786	2.848,02
	3. Haushaltsvorjahr	2017	1.914.632	Z: 360.999 E: 83.064 B: 8.379.303	Z: 0 E: 0 B: 1.564.452	0	13.186.123	3.103,35
	2. Haushaltsvorjahr (vorläufiger JAB 2018)	2018	3.018.039	Z: 7.063.711 E: 0 B: 15.443.014	Z: 271.361 E: 0 B: 1.835.813	0	21.624.603	5.158,54
	1. Haushaltsvorjahr	2019	3.995.359	Z: 375.548 E: 0 B: 15.443.014	Z: 0 E: 0 B: 2.211.361	0	22.977.471	5.523,43
2.	Bestand zum Ende des Haushaltsjahres		3.995.359	Z: 110.949	E: 0	0	23.088.420	5.576,91
2.1	Bestand zum Ende des 1. Nachtragshaushalt		3.990.359	Z: 0	E: 838.500	894.200	21.194.171	5.119,36
		2020		B: 15.397.414	B: 1.372.861	433.536		
3.	Bestand zum Ende des jeweiligen Haushaltsfolgejahres							
3.1	1. Haushaltsfolgejahr	2021	3.741.559	Z: 0 E: 140.000 B: 15.397.414	Z: 0 E: 0 B: 1.232.861	0	20.805.371	5.049,85
3.2	2. Haushaltsfolgejahr	2022	2.826.159	Z: 0 E: 0 B: 15.397.414	Z: 0 E: 0 B: 1.232.861	0	19.889.971	4.851,21
	3. Haushaltsfolgejahr	2023	1.805.859	Z: 0 E: 0 B: 15.397.414	Z: 0 E: 0 B: 1.232.861	0	18.436.135	4.518,66
4.	Bestand zum Ende des Finanzplanungszeitraumes		1.805.859	Z: 0	E: 0	0	18.436.135	
				B: 15.397.414	B: 1.232.861			

¹ Ergebnisvortrag gem. § 47 Abs. 5 Nr. 1.3 GemHVO-Doppik

² Summe der Spalten 2 bis 6

³ Allgemeine Kapitalrücklage gem. § 47 Abs. 5 Nr. 1.1.1 GemHVO-Doppik

⁴ Zweckgebundene Kapitalrücklagen gem. § 47 Abs. 5 Nr. 1.1.2 GemHVO-Doppik

⁵ Rücklage für Belastungen aus dem kommunalen Finanzausgleich gem. § 47 Abs. 5 Nr. 1.2.1 GemHVO-Doppik

⁶ Sonstige zweckgebundene Ergebnisrücklagen gem. § 47 Abs. 5 Nr. 1.2.2 GemHVO-Doppik

Das Eigenkapital betrug im geprüften Jahresabschluss 2017: 13.186.123 Euro.

Aufgrund der Zuführungen in den Haushaltsjahren 2018 und 2019 erhöht sich das Eigenkapital zum Ende des Finanzplanungszeitraumes auf 18.436.135 Euro.

Mit dem Ausweis eines positiven Eigenkapitals kommt die Stadt der Vorschrift der Kommunalverfassung bezüglich einer nicht zulässigen Überschuldung nach.

Entwicklung der zweckgebundenen Kapitalrücklagen

Um den 1. Nachtragshaushalt 2020 im Ergebnishaushalt auszugleichen ist eine Entnahme aus der allgemeinen Kapitalrücklage und aus den zweckgebundenen Kapitalrücklagen in Höhe von 884.100 Euro erforderlich. Gemäß § 18 Abs. 2 GemHVO-Doppik kann diese zweckgebundenen Kapitalrücklage zum Ausgleich abschreibungsbedingter Verluste verwendet werden.

Im Finanzplanungszeitraum bis 2023 wurden aufgrund fehlender Jahresabschlüsse nur im Haushaltsjahr 2021 eine Entnahme aus der zweckgebundenen Kapitalrücklage in Höhe von 140.000 Euro geplant.

Die ausgewiesenen Jahresfehlbeträge können durch die vorläufigen Ergebnisvorträge ausgeglichen werden.

Entwicklung der Rücklage für den kommunalen Finanzausgleich

Mit dem 1. Nachtragshaushalt 2020 wurden die Entnahmen aus der Rücklage für Belastungen aus dem kommunalen Finanzausgleich in Höhe von 894.200 Euro veranschlagt.

Aufgrund der fehlenden Jahresabschlüsse 2018 und 2019 sind bisher keine Zuführungen zur Rücklage für den kommunalen Finanzausgleich gebucht.

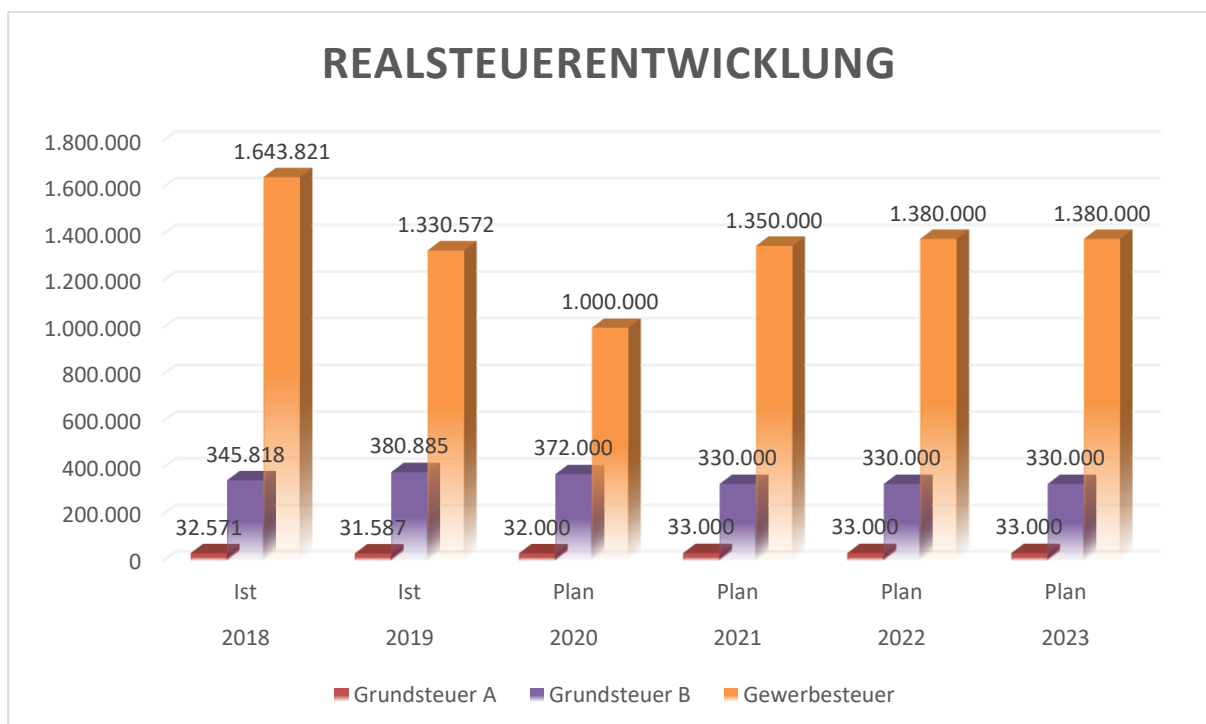
5. Entwicklung der Verbindlichkeiten

(unverändert)

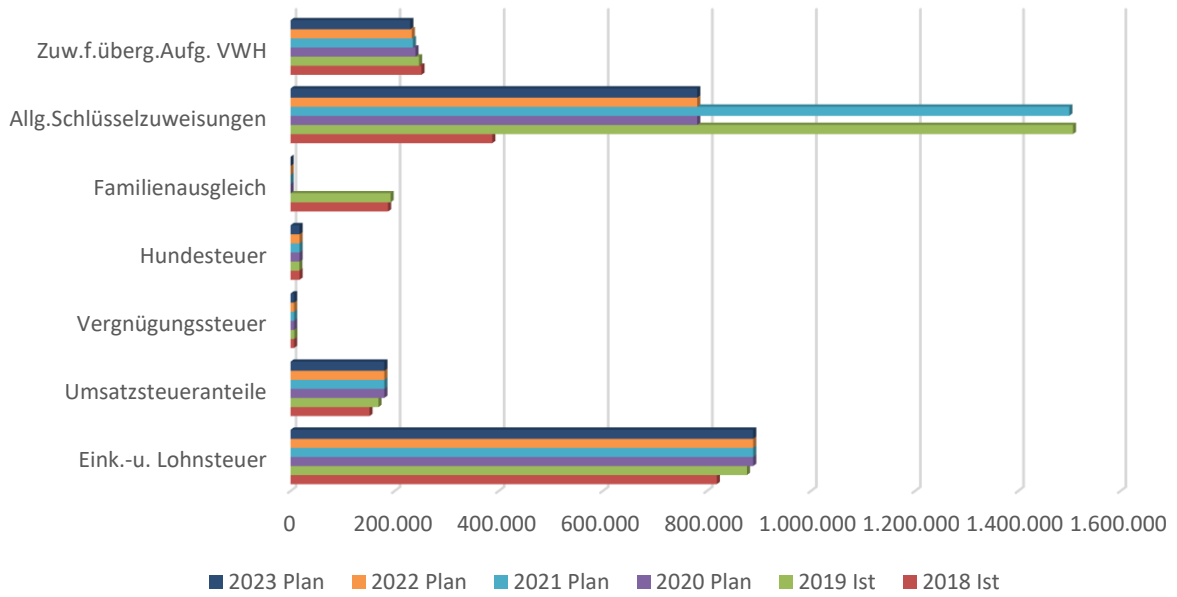
6. Analyse der Haushaltssituation im Einzelnen

6.1. Entwicklung der Steuereinnahmen, Finanzaufweisungen und Umlagen

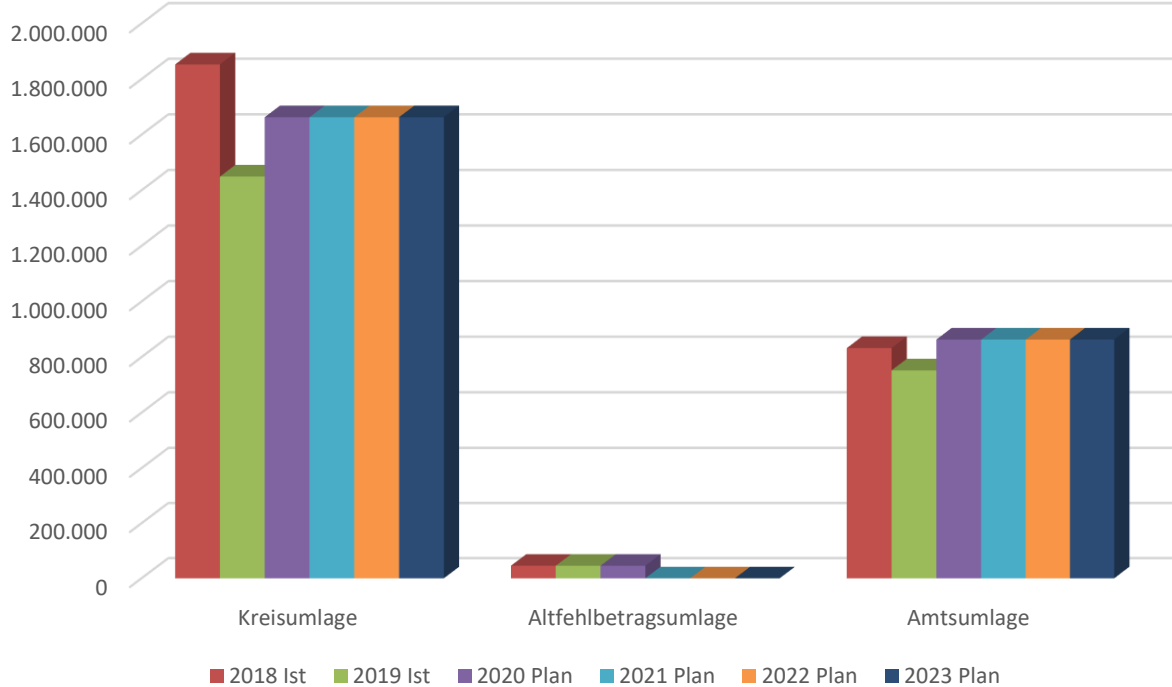
Bezeichnung	Konto	2018	2019	2020	2020	2021	2022	2023
		Ist	Ist	Plan	1. NHH	Plan	Plan	Plan
Grundsteuer A	40110000	32.571	31.587	34.000	32.000	33.000	33.000	33.000
Grundsteuer B	40120000	345.818	380.885	348.000	372.000	330.000	330.000	330.000
Gewerbesteuer	40130000	1.643.821	1.330.572	1.415.000	1.000.000	1.350.000	1.380.000	1.380.000
Eink.-u. Lohnsteuer	40210000	819.029	877.053	909.000	889.000	889.000	889.000	889.000
Umsatzsteueranteile	40220000	151.605	168.922	154.200	180.200	180.200	180.200	180.200
Vergnügungssteuer	40310000	6.597	7.081	6.700	6.700	6.700	6.700	6.700
Hundesteuer	40320000	17.151	16.813	17.200	17.200	17.200	17.200	17.200
Familienausgleich	40521000	187.389	192.158	197.800	0	0	0	0
Allg.Schlüsselzuweisungen	41111000	387.543	1.507.118	1.083.600	781.400	1.500.000	781.400	781.400
Zuw.f.überg.Aufg. VWH	41320000	251.424	246.780	240.000	240.000	235.000	233.000	230.000
Summe Erträge		3.842.949	4.758.970	4.405.500	3.518.500	4.541.100	3.850.500	3.847.500
Gewerbest.-Umlage	54310000	120.768	244.232	141.600	110.000	126.000	128.800	128.800
Kreisumlage	54421000	1.852.654	1.449.281	1.578.400	1.662.700	1.662.700	1.662.700	1.662.700
Altfehlbetragsumlage	54421100	45.513	45.513	45.600	45.600	0	0	0
Amtsumlage	54422000	832.077	751.975	752.000	862.900	862.900	862.900	862.900
Summe Aufwendungen		2.851.012	2.491.002	2.517.600	2.681.200	2.651.600	2.654.400	2.654.400
Überschuss 1		991.937	2.267.968	1.887.900	837.300	1.889.500	1.196.100	1.193.100
abzüglich:								
Schulumlage/Beiträge		353.200	336.900	427.000	427.000	368.300	368.300	373.000
Zuweisungen für Kita		627.900	589.131	502.000	502.000	514.000	514.000	514.000
		981.100	926.031	929.000	929.000	882.300	882.300	887.000
Überschuss 2		10.837	1.341.937	958.900	-91.700	1.007.200	313.800	306.100
Nachrichtlich:								
investive allgemeine SZ	20120000	36.929	143.614	126.700	126.700	159.900	159.900	159.900
Zuw.f.überg.Aufg. KR	20120001	234.432	231.934	233.000	233.000	231.500	231.500	231.500

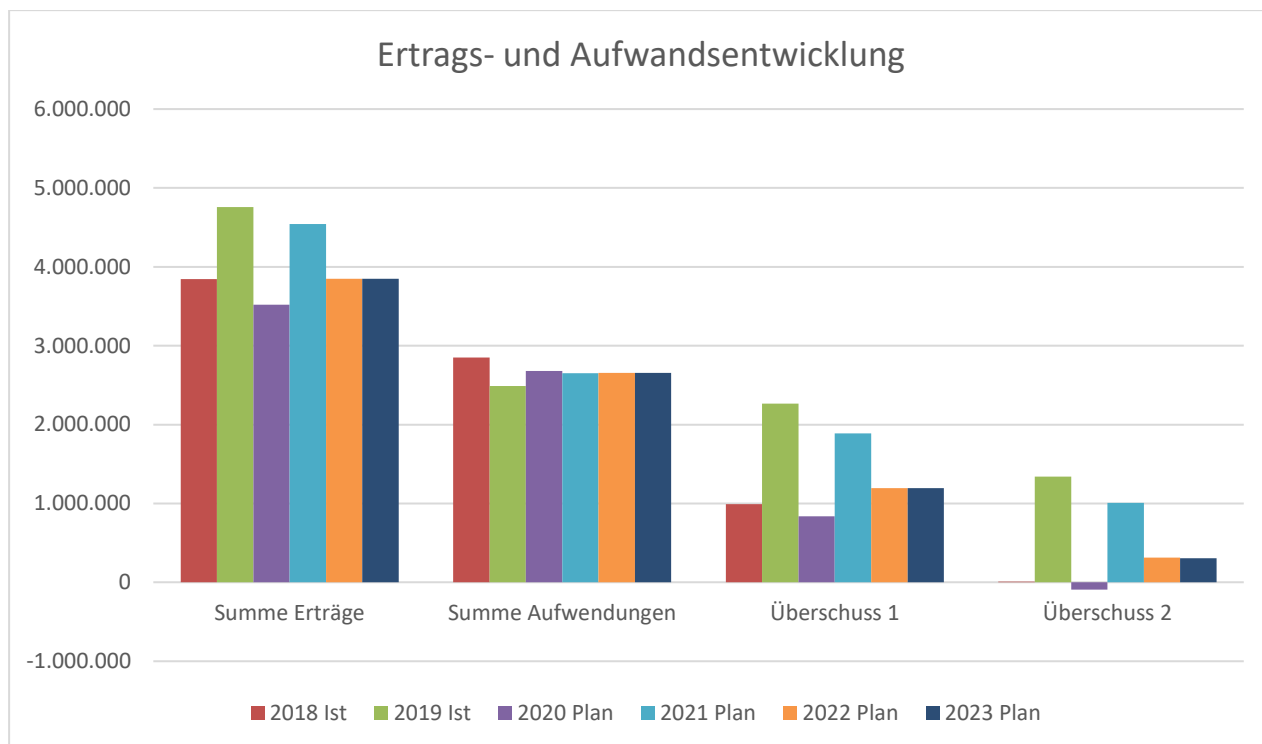


Entwicklung der Landeszuweisungen



Umlagenentwicklung





6.2. Personalaufwendungen

Bezeichnung	Konto	2018 Ist	2019 Ist	2020 Plan	2020 1.NHH.	2021 Plan	2022 Plan	2023 Plan
Ehrenamt	50100000	33.388 €	30.602 €	30.200 €	38.500 €	39.600 €	38.500 €	38.500 €
Dienstaufwendungen und Versorgung	50130000 - 50222002	2.818.611 €	2.838.010 €	2.960.500 €	3.056.400 €	3.036.500 €	3.018.100 €	3.065.000 €
Beiträge zu Versorgungskassen und zur gesetzlichen Sozialversicherung	50310000 - 50510000	771.673 €	796.870 €	778.100 €	847.300 €	856.400 €	851.800 €	794.500 €
Beihilfen und Unterstützungsleistungen	50520000 - 50590000	5.607 €	3.994 €	6.700 €	7.500 €	6.800 €	6.800 €	6.800 €
Zuführungen zu Rückstellungen		97.711 €	0 €	62.600 €	62.600 €	63.300 €	63.300 €	63.300 €
Gesamt		3.726.990 €	3.669.476 €	3.838.100 €	4.012.300 €	4.002.600 €	3.978.500 €	3.968.100 €
Gesamtaufwendungen		9.363.964 €	8.181.066 €	9.385.100 €	10.340.800 €	9.761.600 €	9.570.800 €	9.683.700 €
% zu Gesamtaufwendungen		40%	45%	41%	39%	41%	42%	41%
Steigerung gegenüber VJ		103%	98%	105%	105%	104%	99%	100%

Ursachen der Veränderungen in den Personalaufwendungen:

2018-2023: jährliche Steigerungen nach Tarifverhandlungen

2019 - 2020: Tarifsteigerungen und Veränderung der Entgeltgruppen Bauhof

2020 (Plan) zu 2020 1.NHH: Neueinstellungen Mitarbeiter

6.3. Entwicklung des Zuschussbedarfs im Bereich der Kindertagesbetreuung

In der Stadt Sternberg gibt es drei Kindertagesstätten, davon einen Kindergarten in Trägerschaft des DRK, eine kombinierte städtische Kindertagesstätte mit Krippenteil.

	Produktsachkonto	2015	2016	2017	2018	2019	2020	2021	
		EH	EH	EH	EH	EH	EH	EH	
		Ist	Ist	Ist	Plan	Ist	Plan	Plan	
DRK-Kita	54151700	67.260	70.934	61.994	66.700	73.926	0		
Komb.Kita	Saldo	297.659	353.764	328.291	387.000	374.700	0		Produkt 365000
Sonstige Kita	54151300	28.082	31.477	34.804	41.000	39.169	0		
Kita ASB	54151800		24.760	19.460	23.000	19.936	0		
Gem.anteile an Landkreis	54143000						502.000		Produkt 361000
Gesamt		393.001	480.935	444.548	517.700	507.731	502.000	514.000	
Steigerung in %			122%	92%	116%	98%	99%	102%	

Mit Wirkung zum 1. März 2014 sind aufgrund von Leistungsverhandlungen für die Kita „Sonnenschein“ und den Hort Sternberg die Kostensätze geändert/ angepasst worden. Die Betriebserlaubnis für die Kita ist um 21 Kinder erweitert worden. Im Frühjahr 2020 werden neue Leistungsverhandlungen geführt und neue Kostensätze verhandelt.

Auf der Grundlage des neuen Kindertagesförderungsgesetzes –KiföG M-V vom 4. September 2019 wurden auch die Zahlungsmodalitäten für die Gemeindeanteile ab 2020 geändert. Bis dahin wurden die entsprechenden Gemeindeanteile an die verschiedenen Träger der Kitas (unterschieden nach Krippe, Kindergarten + ganztags, teilzeit, halbtags) überwiesen.

Ab dem Jahr 2020 wird eine einheitliche landesweite Gemeindepauschale pro Kind (unabhängig von Förderart und –umfang) an den Träger der öffentlichen Jugendhilfe gezahlt.

Gemäß §27 Absatz 1 KiföG M-V beteiligen sich die Gemeinden nunmehr mit einer kindbezogenen Pauschale an den Kosten der Kindertagesförderung für die Kinder, die ihren gewöhnlichen Aufenthalt in der Gemeinde haben. Die kindbezogene Pauschale beträgt im Jahr 2020 monatlich 149,33 Euro.

Die Stadt Sternberg hat nach der Stichtagsermittlung (März 2019: 277 Kinder) im 1. Nachtragshaushalt 2020 die Kinderzahl auf 280 erhöht, da bereits mehr Kinder in den Einrichtungen untergebracht wurden. Die entsprechende Plansumme ist unter dem Produktsachkonto 361000.54143000 „Zuweisungen und Zuschüsse für laufende Zwecke an Gemeinden und Gemeindeverbände“ (Landkreis) in Höhe von 502.000 Euro ausgewiesen. Eine abschließende Endabrechnung der Gemeindeanteile erfolgt durch den Landkreis.

Unter Berücksichtigung aller Kindereinrichtungen im Amtsbereich oder außerhalb des Amtsbereiches hat die Stadt Sternberg im Saldo (Produkt 361000 und 365000) eine höhere Belastung in Höhe von 151.000 Euro geplant.

Ab dem Jahr 2022 wird die Höhe der monatlichen Gemeindepauschale jährlich durch Erlass des zuständigen Ministeriums festgesetzt.

6.4. Entwicklung des Zuschussbedarfs im Bereich der Schulen:

Entwicklung der Schulumlagen:

	SZ	2014	SZ	2015	SZ	2016	SZ	2017	SZ	2018	SZ	2019	SZ	2020
		900		1.050		1.050		1.000		1.524		1.529		1.705
Kobrow	15	13.500	18	18.900	17	17.850	13	13.000	10	15.240	17	25.993	5	8.525
Mustin	3	2.700	2	2.100	4	4.200	6	6.000	7	10.668	9	13.761	13	22.165
Sternberg	138	124.200	131	137.550	133	139.650	136	136.000	132	201.168	122	186.538	136	231.880
Weitendorf	18	16.200	14	14.700	17	17.850	13	13.000	10	15.240	17	25.993	7	11.935
Witzin	11	9.900	12	12.600	11	11.550	12	12.000	9	13.716	10	15.290	15	25.575
Dabel	2	1.800	1	1.050	1	1.050	3	3.000	6	9.144	7	10.703	4	6.820
Hohen Pritz	2	1.800	2	2.100	0	0	0	0	0	0	0	0	0	0
Borkow	6	5.400	3	3.150	2	2.100	1	1.000	1	1.524	2	3.058	2	3.410
Gesamt	195	175.500	183	192.150	185	194.250	184	184.000	175	266.700	184	281.336	182	310.310

Ursachen der Steigerung der Schulumlage:

Ab 2018 ist die Sonderumlage Bestandteil der allgemeinen Schulumlage (81.500 Euro). Zahlung der Beiträge erfolgt von den Gemeinden auf der Grundlage der Schülerzahlen per Herbststatistik für das zurückliegende Haushaltsjahr auf der Grundlage der Schulkostenverordnung.

Darüber hinaus besuchen Schulkinder der Stadt Sternberg folgende Schulen:

Schuljahr	SV Sternberg	GS Dabel	KGS Sternberg	Sonstige	Gesamt
2016/17	136	0	150	6	292
2017/18	132	0	146	3	281
2018/19	122	1	138	4	265
2019/20	136	2	139	3	280

Sonstige Schulen: 1 GS Brüel, Realschule Brüel 1 RS, Schulwerkstatt Parchim 2 RS

	Konto	2016	2017	2018	2019	2020	2021	2022	2023
		EH	EH	EH	EH	EH	EH	EH	EH
		Ist	Ist	Plan	Plan	Plan	Plan	Plan	Plan
SV Sternberg	52544	179.650	176.388	201.200	186.600	231.900	220.300	220.300	223.000
KGS Sternberg	54143	8.103	122.846	146.000	144.300	186.200	148.000	148.000	150.000
Sonstige Schulen	54151	1.270	1.619	6.000	6.000	8.900	0	0	0
Gesamt		189.023	300.853	353.200	336.900	427.000	368.300	368.300	373.000
Steigerung in %			159%	117%	95%	121%	86%	100%	101%

6.5. Wesentliche Aufwendungen für Sach- und Dienstleistungsaufwendungen (ab 5.000 €)

Produkt	Konto	Bezeichnung	2017	2018	2019	2020	Anmerkungen
114030		Bauhof	100.527	91.611	114.350	102.000	
	52350000	davon Fahrzeugunterhaltung	63.813	58.625	76.423	60.000	
	52210000	Abfall	10.412	12.094	13.416	12.500	
	52310000	Unterhaltung	5.733	5.249	3.588	5.000	
114050		Sonstige Zentrale Dienste	81.151	68.754	76.004	88.200	
	52240000-52240003	davon Heizung	16.878	13.619	12.053	21.600	
	52260000-52260003	Strom	10.884	9.472	9.421	15.700	
	52310000-52310006	Unterhaltung	25.051	11.657	14.430	15.100	Ern.LANetz 2018
	52320000-52321003	Bewirtschaftung	23.093	24.284	928	1.600	
116010		Finanzen	387	7.220	4.890	4.700	
	52543000	Vollstreckungskosten	0	3.780	2.220	4.000	LK
122010		Sicherheit und Ordnung	9.490	8.846	9.705	16.900	
	52920000	Bestattungskosten	5.664	2.016	1.705	6.000	
	52930000	Fundtiere	2.940	4.715	5.194	8.000	
122090		Bürgerbüro	56.114	41.851	42.607	58.200	
	52541000	Bundesdruckerei	39.007	35.805	37.265	50.000	
	52321000	Gebäudereinigung	2.100	4.609	4.855	5.300	
126050		Feuerwehr	34.061	29.196	58.450	40.700	
	52240000	davon Heizung	3.457	3.309	2.357	5.000	
	52350000	Fahrzeugunterhaltung	12.636	9.520	30.690	16.000	Rep. PCH-DL 23 (2019)
252010		Heimatmuseum	12.733	8.604	6.953	15.600	
	52260000	Strom	6.116	5.336	3.712	7.300	
	52321000	Gebäudereinigung	3.290	899	0	4.400	
272010		Bibliothek	4.404	3.957	4.374	6.100	
	52321000	Gebäudereinigung	1.810	1.772	1.846	2.200	
281000	ER Pkt.14	Heimatspflege	13.877	16.800	15.802	14.000	Veranstaltungen
365000		Kindertagesstätte	93.089	75.325	86.387	96.100	
	52240000	davon Heizung	9.534	9.177	7.752	13.000	
	52260000	Strom	6.959	6.420	5.554	8.800	
	52310000	Unterhaltung	15.907	3.417	4.829	10.000	
	52321000	Gebäudereinigung	39.181	39.033	39.976	43.000	
424020		Sporthalle/Sportplatz	12.181	8.150	13.656	13.500	
	52310000	davon Unterhaltung	11.997	7.499	13.473	12.000	Geräteunterhaltung
424030		Freibad/Badehaus/Sanitär	18.226	22.527	15.597	23.700	
	52920000	davon Rettungsschwimmer	11.516	11.040	11.040	11.200	
541000		Gemeindestraßen	217.240	246.613	219.289	330.100	
	52260000	davon Strom	65.020	60.055	51.748	90.000	
	52320000	Regenwasserbeseitigung	87.235	68.785	52.091	90.000	
	52330000	Unterhaltung Straßen	43.958	89.679	80.617	90.000	
	52339000	Unterhaltung Beleuchtung	17.642	17.253	15.768	15.000	
	52920000	Baumpflege	3.386	9.580	13.550	45.000	
545000		Straßenreinigung	10.705	13.024	9.266	12.000	Streuittel, Dienste
573060		Vereinshaus	9.873	8.815	7.277	15.800	
553060		Friedhof	28.971	20.650	22.228	30.300	
	52260000	davon Strom	5.903	6.209	6.368	7.300	
	52330000	Unterhaltung Infrastruktur	1.862	5.277	4.736	5.000	Baumpflege
		Gesamt	703.029	671.942	706.836	867.900	
		Gesamtaufwendungen	8.485.028	9.363.964	8.181.066	10.340.800	
		Aufwendungen in Prozent	8%	7%	9%	8%	

6.6. Besondere Aufwendungen

- Ersatzbeschaffung Ausstattung und Bestuhlung Büroräume der Verwaltung
- Rathausanierung im Bereich Sanitäranlagen und im Treppenhaus (Erneuerung Fußbodenbeläge und Aufarbeitung Treppenbelag mit malermäßigen Instandsetzungen)
- Ausbesserungsarbeiten Radweg von Sternberg nach Groß Raden

6.7. Zusammenfassung

Aufwendungen	Plan 2020	Nachtrag 2020	Mehr/weniger	Erläuterungen
Personalaufwendungen	3.838.100 €	4.012.300 €	174.200 €	
Zuschuss f. Kindertagesstätten	689.300 €	502.000 €	-187.300 €	
Zuschuss für Schulen	367.700 €	427.000 €	59.300 €	Regionalschule LK
Unterhaltung Rathaus	10.000 €	10.000 €	0 €	Erneuerung LAN-etz
Baumpflege	45.000 €	50.000 €	5.000 €	Friedhof, Gemeindestraßen
Unterhaltung Straßen	107.000 €	142.000 €	35.000 €	
Kreisumlage	1.578.000 €	1.662.700 €	84.700 €	
	6.635.100 €	6.806.000 €	170.900 €	
Erträge				
Grundsteuer A	34.000 €	32.000 €	-2.000 €	
Grundsteuer B	348.000 €	372.000 €	24.000 €	
Gewerbesteuer	1.415.000 €	1.000.000 €	-415.000 €	
Schlüsselzuweisungen	1.083.600 €	781.400 €	-302.200 €	
Familienlastenausgleich	0 €	0 €	0 €	entfällt ab 2020
Anteil an Einkommenssteuer	909.000 €	889.000 €	-20.000 €	neue Schlüsselzahlen
Anteil an der Umsatzsteuer	154.200 €	180.200 €	26.000 €	neue Schlüsselzahlen
	3.943.800 €	3.254.600 €	-689.200 €	
Saldo			860.100 €	
Investitionen				
Ersatzbeschaffung EDV Hardware	0 €	5.000 €	5.000 €	
Einführung des Dokumentenmanagementsystems CC DMS	0 €	10.000 €	10.000 €	
Erweiterung Allris Lizenz	0 €	10.000 €	10.000 €	
Rathaussanierung (u.a. Toilettenumbau)	0 €	95.000 €	95.000 €	
Anschaffung Finanzsoftware WINOWIG	0 €	5.700 €	5.700 €	
Weiterführung Sanierung Heimatmuseum	225.000 €	1.000.000 €	775.000 €	
Spielplatz-Erneuerung Kita	0 €	10.500 €	10.500 €	
Straßenbaumaßnahme Finkenkamp	0 €	149.000 €	149.000 €	
Straßenbaumaßnahme Fußgängerüberweg Sparkasse	0 €	10.000 €	10.000 €	
Straßenbaumaßnahme Fußgängerüberweg Polizei	0 €	10.000 €	10.000 €	
Neuerwerb Straßenreinigungsmaschine	0 €	120.000 €	120.000 €	
	225.000 €	1.425.200 €	1.200.200 €	

7. Übersicht Nettoausgaben „Freiwillige Aufgaben“ (Ergebnishaushalt):

Produkt	SK		2016	2017	2018	2019	2020	2021	2022	2023
			Ist	Ist	IST Vorläufig	IST Vorläufig	1. NHH	Plan	Plan	Plan
111040	5291	Städtepartnerschaften	93	129	117	1.010	1.000	1.000	1.000	1.000
111040	5693	Repräsentation BGM	3.965	3.354	6.050	6.531	6.300	6.300	6.300	6.300
111040	5692	Verfüungsmittel	1.153	2.255	1.357	1.195	2.500	2.500	2.500	2.500
114050	5693	Repräsentation Mitarbeiter	335	426	465	332	600	600	600	600
252010		Heimattmuseum	27.764	29.044	24.147	25.566	38.100	38.100	38.100	37.800
272010		Stadtbücherei	11.582	11.772	11.712	12.076	14.400	14.700	14.900	15.000
281000		Heimat- u. sonstige Kulturpflege	11.801	15.092	16.715	16.602	27.500	27.500	27.500	27.500
331000		Wohlfahrtspflege	15.100	13.300	13.000	13.150	15.800	15.800	15.800	15.800
362000		Jugendarbeit	14.800	16.995	16.755	17.731	17.800	17.800	17.800	17.800
421000		Förderung des Sports	19.050	8.400	9.000	8.100	9.500	9.500	9.500	9.500
424020		Sportplatz	46.908	46.208	42.382	61.561	47.900	47.800	6.800	6.800
424030		Freibäder, Bootsanleger, WWR	24.177	30.990	30.290	35.480	34.800	34.800	34.300	34.400
573040		Öffentliche Toiletten, Brunnen	5.557	5.717	3.081	6.965	3.900	3.900	3.900	3.900
573060		Vereinshaus	11.626	10.017	10.399	9.636	19.300	19.300	19.200	19.300
626000		Sanierungsbeitrag Stewo	27.762	27.269	36.932	27.297	27.800	27.800	9.500	9.500
		Freiwillige Leistungen	221.672	220.967	222.400	243.232	267.200	267.400	207.700	207.700
		Summe ordentliche Aufwendungen (Ergebnishaushalt)	8.574.771	8.485.028	9.363.964	8.181.066	10.350.800	9.761.600	9.570.800	9.683.700
		Anteil am Ergebnishaushalt	2,6%	2,6%	2,4%	3,0%	2,6%	2,7%	2,2%	2,1%

8. Fazit und Ausblick

Die Stadt weist **eine** gefährdete dauernde Leistungsfähigkeit auf.

Der Haushalt weist im Ergebnishaushalt im laufenden Jahr und in den Haushaltsfolgejahren ein ausgeglichenes Jahresergebnis aus.

Die Stadt verfügt zum Ende des Haushaltsjahres 2020 über einen Liquiditätsbestand in Höhe von 1.699.703 Euro.

Ursachen für die Verringerung des Liquiditätsbestandes um 1.461.400 Euro:

- Umsetzung und Anwendung des neuen Finanzausgleichgesetzes, rückwirkend zum 01.01.2020
- Wegfall von Gewerbesteuereinnahmen aufgrund der Corona-Krise
- Ausgaben im investiven Bereich, Sanierung Museum und Rathaussanierung (u.a. Toiletten-Umbau) stehen im Vordergrund

Um den Haushaltsausgleich auch in den kommenden Jahren trotz steigender Belastungen (z.B. für Energiekosten, lfd. Unterhaltung der Infrastruktur) zu sichern, sind insoweit Maßnahmen erforderlich, die zu einer Erhöhung der laufenden Erträge/Einzahlungen oder zu einer Senkung der laufenden Aufwendungen/ Auszahlungen führen.

Bei der Planung neuer Investitionen sind verstärkt die Folgekosten in den Blick zu nehmen. Wenn weitere Gemeindestraßen in den nächsten Jahren saniert werden sollen, ist nicht nur der einmalige Investitionsaufwand, sondern es sind auch die Folgekosten (einschließlich des Werteverzehrs, der sich in den Abschreibungen widerspiegelt) mit zu berücksichtigen.

Sternberg, den 18.05.2020

Taubenheim
Bürgermeister

Ergebnishaushalt												
Nr.	Ertrags- und Aufwandsarten (gemäß § 2 Absatz 1 GemHVO-Doppik)	bisheriger Ansatz 2020 einschließlich bereits beschlossener Nachträge	beschlossene über/ außerplan- mäßige Aufwendungen	Zwischen- summe	Ansatz 2020		Planungsdaten 2021		Planungsdaten 2022		Planungsdaten 2023	
					Neuer Haushalts- ansatz	Veränderung gegenüber bisherigem Haushalts- ansatz	Neuer Haushalts- ansatz	Veränderung gegenüber bisherigem Haushalts- ansatz	Neuer Haushalts- ansatz	Veränderung gegenüber bisherigem Haushalts- ansatz	Neuer Haushalts- ansatz	Veränderung gegenüber bisherigem Haushalts- ansatz
					in €							
1	2	3	4	5	6	7	8	9	10	11		
1	+ Steuern und ähnliche Abgaben	3.081.900	0	3.081.900	2.497.100	-584.800	2.806.100	-393.800	2.836.100	-472.500	2.836.100	-588.300
	40110000 Grundsteuer A	34.000	0	34.000	32.000	-2.000	33.000	-1.000	33.000	-1.000	33.000	-1.000
	40112000 Grundsteuer A gemeindeeigene Grundstücke	0	0	0	0	0	0	0	0	0	0	0
	40120000 Grundsteuer B	348.000	0	348.000	372.000	24.000	330.000	-18.000	330.000	-18.000	330.000	-18.000
	40130000 Gewerbesteuer	1.415.000	0	1.415.000	1.000.000	-415.000	1.350.000	-122.000	1.380.000	-139.800	1.380.000	-189.100
	40210000 Gemeindeanteil an der Einkommensteuer	909.000	0	909.000	889.000	-20.000	889.000	-70.900	889.000	-123.600	889.000	-176.300
	40220000 Gemeindeanteil an der Umsatzsteuer	154.200	0	154.200	180.200	26.000	180.200	21.400	180.200	18.300	180.200	13.800
	40310000 Vergnügungssteuer	6.700	0	6.700	6.700	0	6.700	0	6.700	0	6.700	0
	40320000 Hundesteuer	17.200	0	17.200	17.200	0	17.200	0	17.200	0	17.200	0
	40340000 Zweitwohnungssteuer	0	0	0	0	0	0	0	0	0	0	0
	40521000 Familienleistungsausgleich	197.800	0	197.800	0	-197.800	0	-203.300	0	-208.400	0	-217.700
2	+ Zuwendungen, allgemeine Umlagen und sonstige Transfererträge	2.183.200	0	2.183.200	2.140.800	-42.400	2.530.900	380.600	1.792.500	-334.100	1.801.600	-276.700
	41111000 Schlüsselzuweisung	1.083.600	0	1.083.600	781.400	-302.200	1.500.000	395.400	781.400	-319.300	781.400	-277.400
	41320000 Sonstige allgemeine Zuweisungen vom Land	240.000	0	240.000	240.000	0	235.000	0	233.000	0	230.000	0
	41442000 Zuweisungen und Zuschüsse für laufende Zwecke vom Land	272.000	0	272.000	14.000	-258.000	240.100	0	240.100	0	240.000	0
	41442001 Zuweisungen und Zuschüsse für laufende Zwecke vom Land Jüdischer Friedhof	1.800	0	1.800	1.800	0	1.800	0	1.800	0	1.800	0
	41442002 Zuweisungen und Zuschüsse für laufende Zwecke vom Land Kriegsgräber	2.100	0	2.100	2.100	0	2.100	0	2.100	0	2.100	0
	41442003 Zuweisungen aus Infrastruktur pauschale vom Land	0	0	0	0	0	0	0	0	0	0	0
	41442100 Zuweisungen vom Land(Eltermentastung Vorschuljahr)	72.000	0	72.000	0	-72.000	72.000	0	72.000	0	72.000	0
	41443000 Zuweisungen und Zuschüsse für laufende Zwecke von Gemeinden und Gemeindeverbänden	52.000	0	52.000	743.000	691.000	52.000	0	52.000	0	52.000	0
	41443001 Zuweisungen und Zuschüsse für lfd.Zwecke von Gemeinden	25.000	0	25.000	0	-25.000	25.000	0	25.000	0	25.000	0
	41443100 Zuweisungen vom Landkreis(Eltermentastung)	62.000	0	62.000	0	-62.000	62.000	0	62.000	0	62.000	0
	41443200 Zuweisungen vom Land(Vorschulerziehung)	0	0	0	0	0	0	0	0	0	0	0
	41500000 Erträge aus der Auflösung von Sonderposten	368.600	0	368.600	354.400	-14.200	336.800	-14.800	323.100	-14.800	335.300	700
	41510000 Erträge aus der Auflösung von Sonderposten aus Zuwendungen	4.100	0	4.100	4.100	0	4.100	0	0	0	0	0
	41512000 Erträge aus der Auflösung von Sonderposten für sonstige Zuwendungen	0	0	0	0	0	0	0	0	0	0	0
3	+ Erträge der sozialen Sicherung	0	0	0	0	0	0	0	0	0	0	0
4	+ Öffentlich-rechtliche Leistungsentgelte	595.100	0	595.100	506.100	-89.000	594.100	0	590.900	0	589.800	0
	43100000 Verwaltungsgebühren einschließlich Erstattung von Auslagen	123.100	0	123.100	123.100	0	123.100	0	123.100	0	123.100	0
	43120000 Gebühren für die Erteilung von Bescheiden (u.a. Genehmigungen, Ablehnungen, Untersagungen)	100	0	100	100	0	100	0	100	0	100	0

Ergebnishaushalt												
Nr.	Ertrags- und Aufwandsarten (gemäß § 2 Absatz 1 GemHVO-Doppik)	bisheriger Ansatz 2020 einschließlich bereits beschlossener Nachträge	beschlossene über-/ außerplan- mäßige Aufwendungen	Zwischen- summe	Ansatz 2020		Planungsdaten 2021		Planungsdaten 2022		Planungsdaten 2023	
					Neuer Haushalts- ansatz	Veränderung gegenüber bisherigem Haushalts- ansatz	Neuer Haushalts- ansatz	Veränderung gegenüber bisherigem Haushalts- ansatz	Neuer Haushalts- ansatz	Veränderung gegenüber bisherigem Haushalts- ansatz	Neuer Haushalts- ansatz	Veränderung gegenüber bisherigem Haushalts- ansatz
					in €							
		1	2	3	4	5	6	7	8	9	10	11
	43190000 Sonstige Verwaltungsgebühren einschließlich Erstattung von Auslagen	35.100	0	35.100	35.100	0	35.100	0	35.100	0	35.100	0
	43200000 Benutzungsgebühren, Beiträge und ähnliche Entgelte, Kostenerstattungen	69.500	0	69.500	69.500	0	69.500	0	69.700	0	69.700	0
	43210000 Kindertagesstättegebühren (Öffentlich-rechtlich)	89.000	0	89.000	0	-89.000	89.000	0	89.000	0	89.000	0
	43224000 Entgelte für das Bestattungswesen	53.000	0	53.000	53.000	0	53.000	0	53.000	0	53.000	0
	43224100 Friedhofsunterhaltungsgebühren	50.000	0	50.000	50.000	0	50.000	0	50.000	0	50.000	0
	43225000 Entgelte für die Sondernutzung von Straßen	5.000	0	5.000	5.000	0	5.000	0	5.000	0	5.000	0
	43227000 Eintrittsgelder zu kulturellen oder sportlichen Veranstaltungen (Öffentlich-rechtlich)	0	0	0	0	0	0	0	0	0	0	0
	43228000 Parkgebühren	8.000	0	8.000	8.000	0	8.000	0	8.000	0	8.000	0
	43229000 Sonstige Entgelte	60.000	0	60.000	60.000	0	60.000	0	60.000	0	60.000	0
	43250000 Laufende Grabnutzungsentgelte (Öffentlich-rechtlich)	0	0	0	0	0	0	0	0	0	0	0
	43292000 Beteiligung an Essenskosten (Öffentlich-rechtlich)	0	0	0	0	0	0	0	0	0	0	0
	43610000 Fremdenverkehrsabgabe	13.000	0	13.000	13.000	0	13.000	0	13.000	0	13.000	0
	43620000 Kurbeiträge	8.000	0	8.000	8.000	0	8.000	0	8.000	0	8.000	0
	43620001 Kurabgabe	0	0	0	0	0	0	0	0	0	0	0
	43700000 Erträge aus der Auflösung von Sonderposten für Beiträge und ähnliche Entgelte (öffentlich-rechtlich)	49.600	0	49.600	49.600	0	49.600	0	47.700	0	47.700	0
	43900000 Erträge aus der Auflösung von Rechnungsabgrenzungsposten für Grabnutzungsentgelte (öffentlich-rechtlich)	31.700	0	31.700	31.700	0	30.700	0	29.200	0	28.100	0
	43910000 Erträge aus der Auflösung von Friedhofsunterhaltungsgebühren	0	0	0	0	0	0	0	0	0	0	0
	43920000 Erträge aus der Auflösung von Rechnungsabgrenzungsposten für Grabpflege	0	0	0	0	0	0	0	0	0	0	0
5	+ Privatrechtliche Leistungsentgelte	131.600	0	131.600	131.600	0	131.600	0	131.600	0	131.600	0
	44100000 Privatrechtliche Leistungsentgelte	11.700	0	11.700	11.700	0	11.700	0	11.700	0	11.700	0
	44110000 Mieten und Pachten, Erbbauzinsen	116.900	0	116.900	116.900	0	116.900	0	116.900	0	116.900	0
	44110001 Mieten, Pachten, Erbbauzinsen Sportstätten	3.000	0	3.000	3.000	0	3.000	0	3.000	0	3.000	0
	44160000 Eintrittsgelder für kulturelle oder sportliche Veranstaltungen und Einrichtungen (Privatrechtlich)	0	0	0	0	0	0	0	0	0	0	0
	44180000 Erträge aus der Vermittlungsgebühr	0	0	0	0	0	0	0	0	0	0	0
6	+ Kostenerstattungen und Kostenumlagen	2.832.900	0	2.832.900	3.074.200	241.300	3.077.400	211.100	3.074.200	180.600	3.074.200	149.600
	44220000 Kostenerstattungen und Kostenumlagen von Unternehmen, mit denen ein Beteiligungsverhältnis besteht	3.100	0	3.100	3.100	0	3.100	0	3.100	0	3.100	0
	44231000 Kostenerstattungen und Kostenumlagen von Eigenbetrieben	4.800	0	4.800	4.800	0	4.800	0	4.800	0	4.800	0
	44241000 Kostenerstattungen und Kostenumlagen vom Bund	1.400	0	1.400	1.400	0	1.400	0	1.400	0	1.400	0
	44242000 Kostenerstattungen und Kostenumlagen vom Land	0	0	0	0	0	3.200	0	0	0	0	0

Ergebnishaushalt												
Nr.	Ertrags- und Aufwandsarten (gemäß § 2 Absatz 1 GemHVO-Doppik)	bisheriger Ansatz 2020 einschließlich bereits beschlossener Nachträge	beschlossene über/ außerplan- mäßige Aufwendungen	Zwischen- summe	Ansatz 2020		Planungsdaten 2021		Planungsdaten 2022		Planungsdaten 2023	
					Neuer Haushalts- ansatz	Veränderung gegenüber bisherigem Haushalts- ansatz	Neuer Haushalts- ansatz	Veränderung gegenüber bisherigem Haushalts- ansatz	Neuer Haushalts- ansatz	Veränderung gegenüber bisherigem Haushalts- ansatz	Neuer Haushalts- ansatz	Veränderung gegenüber bisherigem Haushalts- ansatz
					in €							
1	2	3	4	5	6	7	8	9	10	11		
	44243000 Kostenerstattungen und Kostenumlagen von Gemeinden und Gemeindeverbänden	2.784.300	0	2.784.300	3.025.600	241.300	3.025.600	211.100	3.025.600	180.600	3.025.600	149.600
	44243001 Kostenerstattungen und Kostenumlagen von Gemeinden und Gemeindeverbänden f.Komposteieranlage	1.100	0	1.100	1.100	0	1.100	0	1.100	0	1.100	0
	44244000 Kostenerstattungen und Kostenumlagen von Zweckverbänden	100	0	100	100	0	100	0	100	0	100	0
	44245000 Kostenerstattungen und Kostenumlagen von Anstalten des öffentlichen Rechts	0	0	0	0	0	0	0	0	0	0	0
	44248000 Kostenerstattungen und Kostenumlagen von sonstigen öffentlichen Sonderrechnungen	0	0	0	0	0	0	0	0	0	0	0
	44249000 Kostenerstattungen und Kostenumlagen vom sonstigen öffentlichen Bereich	33.400	0	33.400	33.400	0	33.400	0	33.400	0	33.400	0
	44250000 Erträge aus Kostenerstattungen (Grenzbetragsregelung)	0	0	0	0	0	0	0	0	0	0	0
	44251000 Kostenerstattungen und Kostenumlagen von privaten Unternehmen	1.200	0	1.200	1.200	0	1.200	0	1.200	0	1.200	0
	44251001 Kostenerstattungen von privaten Unternehmen Rathaus	0	0	0	0	0	0	0	0	0	0	0
	44251002 Kostenerstattungen von privaten Unternehmen Alte Post	0	0	0	0	0	0	0	0	0	0	0
	44251003 Kostenerstattungen von privaten Unternehmen Archiv	0	0	0	0	0	0	0	0	0	0	0
	44259000 Kostenerstattungen und Kostenumlagen vom sonstigen privaten Bereich	2.800	0	2.800	2.800	0	2.800	0	2.800	0	2.800	0
	44259001 Kostenerstattungen vom privatem Bereich	0	0	0	0	0	0	0	0	0	0	0
	44290000 Kostenerstattungen und Kostenumlagen von Sonstigen	700	0	700	700	0	700	0	700	0	700	0
7	+ Andere aktivierte Eigenleistungen	0	0	0	0	0	0	0	0	0	0	0
	45290000 Sonstige andere aktivierte Eigenleistungen	0	0	0	0	0	0	0	0	0	0	0
8	+ Zinserträge und sonstige Finanzerträge	12.000	0	12.000	11.600	-400	11.600	-400	12.000	0	12.000	0
	47151000 Zinserträge von inländischen Banken	500	0	500	100	-400	100	-400	500	0	500	0
	47151001 Zinserträge	0	0	0	0	0	0	0	0	0	0	0
	47152000 Zinserträge von inländischen Sparkassen	0	0	0	0	0	0	0	0	0	0	0
	47200000 Zinsen aus Stundungen und Verrentungen	0	0	0	0	0	0	0	0	0	0	0
	47600000 Finanzerträge aus Sondervermögen mit Sonderrechnung, Zweckverbänden, Anstalten des öffentlichen Rechts und rechtsfähigen kommunalen Stiftungen	0	0	0	0	0	0	0	0	0	0	0
	47800000 Finanzerträge aus Wertpapieren des Anlagevermögens	9.500	0	9.500	9.500	0	9.500	0	9.500	0	9.500	0
	47810000 Finanzerträge aus Wertpapieren des AV WEMAG AG	0	0	0	0	0	0	0	0	0	0	0
	47920000 Vollverzinsung aus Gewerbesteuer (§ 233a AO)	2.000	0	2.000	2.000	0	2.000	0	2.000	0	2.000	0
	47990000 Sonstige Zinsen und ähnliche Erträge (Sonstige)	0	0	0	0	0	0	0	0	0	0	0

Ergebnishaushalt												
Nr.	Ertrags- und Aufwandsarten (gemäß § 2 Absatz 1 GemHVO-Doppik)	bisheriger Ansatz 2020 einschließlich bereits beschlossener Nachträge	beschlossene über-/ außerplan- mäßige Aufwendungen	Zwischen- summe	Ansatz 2020		Planungsdaten 2021		Planungsdaten 2022		Planungsdaten 2023	
					Neuer Haushalts- ansatz	Veränderung gegenüber bisherigem Haushalts- ansatz	Neuer Haushalts- ansatz	Veränderung gegenüber bisherigem Haushalts- ansatz	Neuer Haushalts- ansatz	Veränderung gegenüber bisherigem Haushalts- ansatz	Neuer Haushalts- ansatz	Veränderung gegenüber bisherigem Haushalts- ansatz
					in €							
		1	2	3	4	5	6	7	8	9	10	11
9	+ Sonstige laufende Erträge	216.000	0	216.000	211.100	-4.900	221.100	5.100	218.100	2.100	218.100	2.100
	46100000 Erträge aus der Veräußerung von Vermögensgegenständen des Anlagevermögens und des Umlaufvermögens	0	0	0	0	0	0	0	0	0	0	0
	46110000 Erträge aus der Veräußerung von immateriellen Vermögensgegenständen und Vermögensgegenständen des Sachanlagevermögens	0	0	0	0	0	0	0	0	0	0	0
	46112000 Erträge aus der Veräußerung von Grundstücken und Gebäuden	30.000	0	30.000	20.000	-10.000	30.000	0	30.000	0	30.000	0
	46114000 Erträge aus der Veräußerung von beweglichen Vermögensgegenständen unterhalb der Wertgrenze i. H. v. 410 Euro	0	0	0	0	0	0	0	0	0	0	0
	46120001 Erträge aus Erbbaupachten - Zinsen	0	0	0	0	0	0	0	0	0	0	0
	46210000 Ordnungsrechtliche Erträge Verkehrsangelegenheiten	8.500	0	8.500	8.500	0	8.500	0	8.500	0	8.500	0
	46211000 ordnungsrechtliche Erträge Pass- und Meldewesen	500	0	500	500	0	500	0	500	0	500	0
	46212000 ordnungsrechtliche Erträge allgemeine Maßnahmen	100	0	100	100	0	100	0	100	0	100	0
	46220000 Säumniszuschläge, Mahngebühren, Zustellungsgebühren und u.a.	15.000	0	15.000	18.000	3.000	18.000	3.000	15.000	0	15.000	0
	46221000 Mahngebühren	10.000	0	10.000	12.000	2.000	12.000	2.000	12.000	2.000	12.000	2.000
	46250000 Konzessionsabgaben	139.100	0	139.100	139.100	0	139.100	0	139.100	0	139.100	0
	46260000 Erträge Spenden	6.100	0	6.100	6.100	0	6.100	0	6.100	0	6.100	0
	46270000 Versicherungserstattungen	100	0	100	100	0	100	0	100	0	100	0
	46290000 Sonstige weitere sonstige laufende Erträge	6.600	0	6.600	6.700	100	6.700	100	6.700	100	6.700	100
	46300000 Erstattung von Steuern vom Einkommen und vom Ertrag	0	0	0	0	0	0	0	0	0	0	0
	46410000 Periodenrichtige sonstige Steuererstattungen	0	0	0	0	0	0	0	0	0	0	0
	46611000 Erträge aus der Auflösung von Wertberichtigungen auf Forderungen	0	0	0	0	0	0	0	0	0	0	0
	46611514 Erträge aus der Auflösung von Wertberichtigungen von Gebührenforderungen gegen den öffentlichen Bereich	0	0	0	0	0	0	0	0	0	0	0
	46611515 Erträge aus der Auflösung von Wertberichtigungen von Gebührenforderungen gegen den privaten Bereich	0	0	0	0	0	0	0	0	0	0	0
	46611534 Erträge aus der Auflösung von Wertberichtigungen von Steuerforderungen gegen den öffentlichen Bereich	0	0	0	0	0	0	0	0	0	0	0
	46611535 Erträge aus der Auflösung von Wertberichtigungen von Steuerforderungen gegen den privaten Bereich	0	0	0	0	0	0	0	0	0	0	0
	46611545 Erträge aus der Auflösung von Wertberichtigungen von Forderungen aus Transferleistungen gegen den privaten Bereich	0	0	0	0	0	0	0	0	0	0	0
	46611554 Erträge aus der Auflösung von Wertberichtigungen von sonstige öffentlich-rechtliche Forderungen gegen den öffentlichen Bereich	0	0	0	0	0	0	0	0	0	0	0

Ergebnishaushalt												
Nr.	Ertrags- und Aufwandsarten (gemäß § 2 Absatz 1 GemHVO-Doppik)	bisheriger Ansatz 2020 einschließlich bereits beschlossener Nachträge	beschlossene über/ außerplan- mäßige Aufwendungen	Zwischen- summe	Ansatz 2020		Planungsdaten 2021		Planungsdaten 2022		Planungsdaten 2023	
					Neuer Haushalts- ansatz	Veränderung gegenüber bisherigem Haushalts- ansatz	Neuer Haushalts- ansatz	Veränderung gegenüber bisherigem Haushalts- ansatz	Neuer Haushalts- ansatz	Veränderung gegenüber bisherigem Haushalts- ansatz	Neuer Haushalts- ansatz	Veränderung gegenüber bisherigem Haushalts- ansatz
					in €							
		1	2	3	4	5	6	7	8	9	10	11
	46611555 Erträge aus der Auflösung von Wertberichtigungen von sonstige öffentlich-rechtliche Forderungen gegen den privaten Bereich	0	0	0	0	0	0	0	0	0	0	0
	46611605 Erträge aus der Auflösung von Wertberichtigungen von Forderungen aus Lieferungen und Leistungen gegen den privaten Bereich	0	0	0	0	0	0	0	0	0	0	0
	46613000 Erträge aus der Auflösung von sonstigen Sonderposten	0	0	0	0	0	0	0	0	0	0	0
	46614000 Erträge aus der Auflösung von Rückstellungen	0	0	0	0	0	0	0	0	0	0	0
	46621000 Erträge aus Zuschreibungen bei immateriellen Vermögensgegenständen und Vermögensgegenständen des Sachanlagevermögens	0	0	0	0	0	0	0	0	0	0	0
	46623515 Zuschreibungen bei Gebührenforderungen gegen den privaten Bereich	0	0	0	0	0	0	0	0	0	0	0
	46623535 Zuschreibungen bei Steuerforderungen gegen den privaten Bereich	0	0	0	0	0	0	0	0	0	0	0
	46623545 Zuschreibungen bei Forderungen aus Transferleistungen gegen den privaten Bereich	0	0	0	0	0	0	0	0	0	0	0
	46623554 Zuschreibungen bei sonstige öffentlich-rechtliche Forderungen gegen den öffentlichen Bereich	0	0	0	0	0	0	0	0	0	0	0
	46623555 Zuschreibungen bei sonstige öffentlich-rechtliche Forderungen gegen den privaten Bereich	0	0	0	0	0	0	0	0	0	0	0
	46623605 Zuschreibungen bei Forderungen aus Lieferungen und Leistungen gegen den privaten Bereich	0	0	0	0	0	0	0	0	0	0	0
	49100000 Außerordentliche Erträge	0	0	0	0	0	0	0	0	0	0	0
	49150000 Skontoerträge	0	0	0	0	0	0	0	0	0	0	0
	49190000 Erträge aus abgeschriebenen Forderungen	0	0	0	0	0	0	0	0	0	0	0
10	Summe der Erträge (Summe der Nummern 1 bis 9)	9.052.700	0	9.052.700	8.572.500	-480.200	9.372.800	202.600	8.655.400	-623.900	8.663.400	-713.300
11	- Personalaufwendungen	3.838.100	0	3.838.100	4.012.300	174.200	4.002.600	126.700	3.978.500	68.100	3.968.100	20.400
	50100000 Aufwendungen für ehrenamtlich Tätige	30.200	0	30.200	38.500	8.300	39.600	8.300	38.500	8.300	38.500	8.300
	50130000 Aufwendungen für Rats-/Vertretungs- und Ausschussmitglieder	0	0	0	0	0	0	0	0	0	0	0
	50210000 Dienstbezüge und dergleichen für Beamte	155.200	0	155.200	167.000	11.800	162.700	5.900	168.000	9.700	165.000	5.100
	50220000 Dienstbezüge und dergleichen für Arbeitnehmer	2.719.300	0	2.719.300	2.812.000	92.700	2.794.300	48.400	2.771.900	-800	2.819.300	19.900
	50220001 Dienstbezüge und dergleichen für Arbeitnehmer Kompostlager	4.600	0	4.600	3.900	-700	4.000	-800	3.900	-900	4.000	-800
	50220002 Dienstbezüge und dergleichen für Arbeitnehmer Archiv	22.800	0	22.800	17.000	-5.800	17.400	-5.600	17.200	-6.100	17.600	-5.900
	50220003 Dienstbezüge und dergleichen für Arbeitnehmer Freizeitzentrum	2.500	0	2.500	2.500	0	2.500	0	2.500	0	2.600	0
	50222000 Leistungszulagen für Arbeitnehmer	55.900	0	55.900	53.900	-2.000	55.500	-700	54.500	-2.100	56.400	-700
	50222002 Leistungszulagen für Arbeitnehmer Archiv	200	0	200	100	-100	100	-100	100	-100	100	-100
	50310000 Beiträge zu Versorgungskassen für Beamte	100.300	0	100.300	114.100	13.800	117.100	15.700	115.900	13.400	118.800	15.200

Ergebnishaushalt												
Nr.	Ertrags- und Aufwandsarten (gemäß § 2 Absatz 1 GemHVO-Doppik)	bisheriger Ansatz 2020 einschließlich bereits beschlossener Nachträge	beschlossene über-/ außerplan- mäßige Aufwendungen	Zwischen- summe	Ansatz 2020		Planungsdaten 2021		Planungsdaten 2022		Planungsdaten 2023	
					Neuer Haushalts- ansatz	Veränderung gegenüber bisherigem Haushalts- ansatz	Neuer Haushalts- ansatz	Veränderung gegenüber bisherigem Haushalts- ansatz	Neuer Haushalts- ansatz	Veränderung gegenüber bisherigem Haushalts- ansatz	Neuer Haushalts- ansatz	Veränderung gegenüber bisherigem Haushalts- ansatz
					in €							
		1	2	3	4	5	6	7	8	9	10	11
	50320000 Beiträge zu Versorgungskassen für Arbeitnehmer	102.900	0	102.900	110.900	8.000	109.000	5.000	107.300	3.300	109.300	3.500
	50320002 Beiträge zu Versorgungskassen für Arbeitnehmer Archiv	800	0	800	600	-200	600	-200	600	-200	600	-200
	50420000 Beiträge zur gesetzlichen Sozialversicherung für Arbeitnehmer	557.400	0	557.400	607.200	49.800	615.000	52.200	613.400	45.100	551.000	-22.500
	50420001 Beiträge zur gesetzlichen Sozialversicherung für Arbeitnehmer Kompostlager	1.200	0	1.200	1.100	-100	1.100	-100	1.100	-100	1.100	-100
	50420002 Beiträge zur gesetzlichen Sozialversicherung für Arbeitnehmer Archiv	5.400	0	5.400	3.300	-2.100	3.500	-2.000	3.400	-2.100	3.600	-2.000
	50420003 Beiträge zur gesetzlichen Sozialversicherung für Arbeitnehmer Freizeitzentrum	900	0	900	900	0	900	0	900	0	900	0
	50430000 Beiträge zur gesetzlichen Sozialversicherung für ehrenamtlich Tätige	9.200	0	9.200	9.200	0	9.200	0	9.200	0	9.200	0
	50510000 Beihilfen, Unterstützungsleistungen und dergleichen für Beamte	0	0	0	0	0	0	0	0	0	0	0
	50520000 Beihilfen, Unterstützungsleistungen und dergleichen für Arbeitnehmer	4.500	0	4.500	5.300	800	5.200	700	5.200	700	5.200	700
	50520002 Beihilfen, Unterstützungsleistungen und dergleichen für Arbeitnehmer Archiv	0	0	0	0	0	0	0	0	0	0	0
	50520003 Beihilfen, Unterstützungsleistungen und dergleichen für Arbeitnehmer Freizeitzentrum	100	0	100	100	0	100	0	100	0	100	0
	50580000 Aufwendungen für den Arbeitsmedizinischen Dienst	100	0	100	100	0	100	0	100	0	100	0
	50590000 Sonstige Beihilfen, Unterstützungsleistungen und dergleichen	2.000	0	2.000	2.000	0	1.400	0	1.400	0	1.400	0
	50711000 Zuführungen zu Pensionsrückstellungen für Beamte	52.200	0	52.200	52.200	0	52.800	0	52.800	0	52.800	0
	50712000 Zuführungen zu Beihilferückstellungen für Beamte	10.400	0	10.400	10.400	0	10.500	0	10.500	0	10.500	0
	50800000 Zuführungen zu Rückstellungen für nicht genommenen Urlaub, Überstunden	0	0	0	0	0	0	0	0	0	0	0
	50810000 Zuführungen zu Rückstellungen für nicht genommenen Urlaub, Überstunden für Beamte	0	0	0	0	0	0	0	0	0	0	0
	50820000 Zuführungen zu Rückstellungen für nicht genommenen Urlaub, Überstunden für Arbeitnehmer	0	0	0	0	0	0	0	0	0	0	0
12	- Versorgungsaufwendungen	0	0	0	0	0	0	0	0	0	0	0
	51110000 Versorgungsaufwendungen für Versorgungsempfänger (Beamte)	0	0	0	0	0	0	0	0	0	0	0
13	- Aufwendungen für Sach- und Dienstleistungen	1.348.900	5.000	1.353.900	1.502.600	153.700	1.387.600	113.600	1.362.600	98.800	1.367.600	104.100
	52200000 Aufwendungen für Energie / Wasser / Abwasser / Abfall	0	0	0	0	0	0	0	0	0	0	0
	52210000 Aufwendungen für Abfall	16.500	0	16.500	20.500	4.000	20.800	4.300	21.100	4.600	21.400	4.900
	52210001 Aufwendungen für Abfall Rathaus	200	0	200	500	300	600	400	700	500	800	600
	52210002 Aufwendungen für Abfall Alte Post	300	0	300	500	200	600	300	700	400	800	500
	52210003 Aufwendungen für Abfall Archiv	0	0	0	0	0	0	0	0	0	0	0

Ergebnishaushalt												
Nr.	Ertrags- und Aufwandsarten (gemäß § 2 Absatz 1 GemHVO-Doppik)	bisheriger Ansatz 2020 einschließlich bereits beschlossener Nachträge	beschlossene über-/ außerplan- mäßige Aufwendungen	Zwischen- summe	Ansatz 2020		Planungsdaten 2021		Planungsdaten 2022		Planungsdaten 2023	
					Neuer Haushalts- ansatz	Veränderung gegenüber bisherigem Haushalts- ansatz	Neuer Haushalts- ansatz	Veränderung gegenüber bisherigem Haushalts- ansatz	Neuer Haushalts- ansatz	Veränderung gegenüber bisherigem Haushalts- ansatz	Neuer Haushalts- ansatz	Veränderung gegenüber bisherigem Haushalts- ansatz
					in €							
		1	2	3	4	5	6	7	8	9	10	11
	52210004 Aufwendungen für Abfall Freizeitzentrum	200	0	200	300	100	400	200	500	300	600	400
	52220000 Aufwendungen für Abwasser	6.100	0	6.100	7.100	1.000	7.400	1.300	7.700	1.600	8.000	1.900
	52220001 Aufwendungen für Abwasser Rathaus	700	0	700	700	0	700	0	700	0	700	0
	52220002 Aufwendungen für Abwasser Alte Post	1.500	0	1.500	1.500	0	1.500	0	1.500	0	1.500	0
	52220003 Aufwendungen für Abwasser Archiv	200	0	200	200	0	200	0	200	0	200	0
	52220004 Aufwendungen für Abwasser Freizeitzentrum	200	0	200	200	0	200	0	200	0	200	0
	52240000 Aufwendungen für Heizung	29.100	0	29.100	29.100	0	29.100	0	29.100	0	29.100	0
	52240001 Aufwendungen für Heizung Rathaus	13.000	0	13.000	13.000	0	13.000	0	13.000	0	13.000	0
	52240002 Aufwendungen für Heizung Alte Post	7.500	0	7.500	7.500	0	7.500	0	7.500	0	7.500	0
	52240003 Aufwendungen für Heizung Archiv	1.100	0	1.100	1.100	0	1.100	0	1.100	0	1.100	0
	52240004 Aufwendungen für Heizung Freizeitzentrum	2.400	0	2.400	2.400	0	2.400	0	2.400	0	2.400	0
	52260000 Aufwendungen für Strom	126.400	0	126.400	142.200	15.800	142.900	16.000	143.200	16.100	143.500	16.400
	52260001 Aufwendungen für Strom Rathaus	9.000	0	9.000	10.000	1.000	10.000	1.000	10.000	1.000	10.000	1.000
	52260002 Aufwendungen für Strom Alte Post	6.500	0	6.500	7.000	500	7.000	500	7.000	500	7.000	500
	52260003 Aufwendungen für Strom Archiv	200	0	200	300	100	300	100	300	100	300	100
	52260004 Aufwendungen für Strom Freizeitzentrum	3.500	0	3.500	3.500	0	3.500	0	3.500	0	3.500	0
	52270000 Aufwendungen für Wasser	4.800	0	4.800	5.400	600	5.400	600	5.400	600	5.400	600
	52270001 Aufwendungen für Wasser Rathaus	200	0	200	400	200	400	200	400	200	400	200
	52270002 Aufwendungen für Wasser Alte Post	600	0	600	700	100	700	100	700	100	700	100
	52270003 Aufwendungen für Wasser Archiv	200	0	200	200	0	200	0	200	0	200	0
	52270004 Aufwendungen für Wasser Freizeitzentrum	100	0	100	100	0	100	0	100	0	100	0
	52300000 Aufwendungen für Unterhaltung und Bewirtschaftung	0	0	0	0	0	0	0	0	0	0	0
	52310000 Unterhaltung der Grundstücke, Außenanlagen, Gebäude und Gebäudeeinrichtungen	42.700	0	42.700	45.900	3.200	43.900	1.200	43.900	1.200	43.900	1.200
	52310001 Unterhaltung Grundstücke und Sportlerheime/Badehäuser	4.500	0	4.500	4.500	0	4.500	0	4.500	0	4.500	0
	52310002 Unterhaltung Jüdischer Friedhof	1.800	0	1.800	1.800	0	1.800	0	1.800	0	1.800	0
	52310003 Unterhaltung Kriegsgräber	2.100	0	2.100	2.100	0	2.100	0	2.100	0	2.100	0
	52310004 Unterhaltung der Grundstücke, Außenanlagen, Gebäude und Gebäudeeinrichtungen Rathaus	10.000	0	10.000	10.000	0	10.000	5.000	10.000	5.000	10.000	5.000
	52310005 Unterhaltung der Grundstücke, Außenanlagen, Gebäude und Gebäudeeinrichtungen Alte Post	5.000	0	5.000	8.000	3.000	3.000	0	3.000	0	3.000	0
	52310006 Unterhaltung der Grundstücke, Außenanlagen, Gebäude und Gebäudeeinrichtungen Archiv	100	0	100	200	100	200	100	200	100	200	100
	52310007 Unterhaltung der Grundstücke, Außenanlagen, Gebäude und Gebäudeeinrichtungen Freizeitzentrum	200	0	200	200	0	200	0	200	0	200	0
	52310008 Unterhaltung der Grundstücke, Außenanlagen, Gebäude und Gebäudeeinrichtungen Lagerhalle Bauhof	5.000	0	5.000	9.000	4.000	5.000	2.000	5.000	2.000	5.000	2.000
	52312000 Unterhaltung und Bewirtschaftung der Außenanlagen	2.500	0	2.500	3.000	500	3.000	500	3.000	500	3.000	500

Ergebnishaushalt												
Nr.	Ertrags- und Aufwandsarten (gemäß § 2 Absatz 1 GemHVO-Doppik)	bisheriger Ansatz 2020 einschließlich bereits beschlossener Nachträge	beschlossene über-/ außerplan- mäßige Aufwendungen	Zwischen- summe	Ansatz 2020		Planungsdaten 2021		Planungsdaten 2022		Planungsdaten 2023	
					Neuer Haushalts- ansatz	Veränderung gegenüber bisherigem Haushalts- ansatz	Neuer Haushalts- ansatz	Veränderung gegenüber bisherigem Haushalts- ansatz	Neuer Haushalts- ansatz	Veränderung gegenüber bisherigem Haushalts- ansatz	Neuer Haushalts- ansatz	Veränderung gegenüber bisherigem Haushalts- ansatz
					in €							
1	2	3	4	5	6	7	8	9	10	11		
	52320000 Bewirtschaftung der Grundstücke, Außenanlagen, Gebäude und Gebäudeeinrichtungen	99.400	0	99.400	100.900	1.500	100.900	1.500	100.900	1.500	100.900	1.500
	52320001 Bewirtschaftung der Grundstücke, Außenanlagen, Gebäude und Gebäudeeinrichtungen für Sportlerheime	0	0	0	600	600	600	600	600	600	600	600
	52320002 Bewirtschaftung der Kompostieranlage	100	0	100	100	0	100	0	100	0	100	0
	52320004 Bewirtschaftung der Grundstücke, Außenanlagen, Gebäude und Gebäudeeinrichtungen Rathaus	1.000	0	1.000	1.300	300	1.400	400	1.500	500	1.600	600
	52320005 Bewirtschaftung der Grundstücke, Außenanlagen, Gebäude und Gebäudeeinrichtungen Alte Post	500	0	500	500	0	500	0	500	0	500	0
	52320006 Bewirtschaftung der Grundstücke, Außenanlagen, Gebäude und Gebäudeeinrichtungen Archiv	100	0	100	100	0	100	0	100	0	100	0
	52320007 Bewirtschaftung der Grundstücke, Außenanlagen, Gebäude und Gebäudeeinrichtungen Freizeitzentrum	100	0	100	100	0	100	0	100	0	100	0
	52321000 Gebäudereinigung	58.100	0	58.100	60.100	2.000	62.000	2.500	63.600	2.700	65.100	4.200
	52321001 Gebäudereinigung Rathaus	10.200	0	10.200	10.600	400	10.800	300	11.000	0	11.000	0
	52321002 Gebäudereinigung Alte Post	14.400	0	14.400	15.000	600	16.000	1.200	16.500	1.500	16.500	1.500
	52321003 Gebäudereinigung Archiv	1.400	0	1.400	1.500	100	1.600	100	1.600	0	1.600	0
	52330000 Unterhaltung des Infrastrukturvermögens	107.000	0	107.000	142.000	35.000	107.000	30.000	107.000	30.000	107.000	30.000
	52339000 Unterhaltung des sonstigen Infrastrukturvermögens	15.000	0	15.000	17.000	2.000	16.000	1.000	16.000	1.000	16.000	1.000
	52340000 Unterhaltung von Kunstgegenständen und Denkmälern	100	0	100	100	0	100	0	100	0	100	0
	52350000 Fahrzeugunterhaltung	81.000	0	81.000	91.500	10.500	90.500	7.500	90.500	7.500	90.500	7.500
	52360000 Unterhaltung der Maschinen und technischen Anlagen	6.000	0	6.000	6.500	500	6.500	500	6.500	500	6.500	500
	52360001 Wartung Alarmanlage	300	0	300	300	0	300	0	300	0	300	0
	52360002 Unterhaltung Toilettenwagen	0	0	0	1.000	1.000	1.000	1.000	1.000	1.000	1.000	1.000
	52370000 Unterhaltung der Betriebs- und Geschäftsausstattung	14.100	0	14.100	16.800	2.700	14.000	0	14.000	0	14.000	0
	52370002 Unterhaltung der Betriebs- und Geschäftsausstattung Freizeitzentrum	100	0	100	100	0	100	0	100	0	100	0
	52380000 Geringwertige Geräte, Ausrüstungs- und sonstige Gebrauchsgegenstände	20.200	0	20.200	55.400	35.200	35.800	16.100	19.800	100	21.800	2.600
	52381000 Geringwertige Hardware EDV bis 1000,00 € netto	1.400	0	1.400	2.400	1.000	1.400	0	1.400	0	1.400	0
	52382000 Aufwendungen für Bienenstraße	0	0	0	0	0	0	0	0	0	0	0
	52431000 Aufwand für Veranstaltungstätigkeit	3.000	0	3.000	3.000	0	3.000	0	3.000	0	3.000	0
	52440000 Laborbedarf, Werkstättenbedarf, Lebensmittel, Arzneimittel, Verbandstoffe, Sanitätsverbrauchsmaterial, Baumaterial, sonstiger Anstaltsbedarf, Saat- und Pflanzgut	1.500	0	1.500	1.600	100	1.600	100	1.600	100	1.600	100
	52460000 Lernmittel (Schulbücher, Werkstoffe,)	2.000	0	2.000	2.000	0	2.000	0	2.000	0	2.000	0
	52470000 Erwerb von Kunstsammlungen, wissenschaftlichen Sammlungen, Bibliotheken und sonstigen Sammlungen (bis 60 €)	900	0	900	900	0	900	0	900	0	900	0

Ergebnishaushalt												
Nr.	Ertrags- und Aufwandsarten (gemäß § 2 Absatz 1 GemHVO-Doppik)	bisheriger Ansatz 2020 einschließlich bereits beschlossener Nachträge	beschlossene über-/ außerplan- mäßige Aufwendungen	Zwischen- summe	Ansatz 2020		Planungsdaten 2021		Planungsdaten 2022		Planungsdaten 2023	
					Neuer Haushalts- ansatz	Veränderung gegenüber bisherigem Haushalts- ansatz	Neuer Haushalts- ansatz	Veränderung gegenüber bisherigem Haushalts- ansatz	Neuer Haushalts- ansatz	Veränderung gegenüber bisherigem Haushalts- ansatz	Neuer Haushalts- ansatz	Veränderung gegenüber bisherigem Haushalts- ansatz
					in €							
		1	2	3	4	5	6	7	8	9	10	11
	52480000 Sonstige bezogene Leistungen	900	0	900	900	0	900	0	900	0	900	0
	52490000 Sonstige Aufwendungen für Sachleistungen und Verbrauchsmittel	22.100	0	22.100	24.000	1.900	24.100	2.000	23.700	2.000	23.700	2.000
	52491000 Aufwendungen für Verdienstausfall	1.000	0	1.000	1.000	0	1.000	0	1.000	0	1.000	0
	52493000 Aufwendungen für Mittel der Vorschulerziehung	0	0	0	0	0	0	0	0	0	0	0
	52541000 Kostenerstattungen an den Bund	50.000	0	50.000	50.000	0	50.000	0	50.000	0	50.000	0
	52543000 Kostenerstattungen an Gemeinden und Gemeindeverbände	11.700	0	11.700	11.700	0	11.700	0	7.700	0	7.700	0
	52543200 Schulkostenbeiträge an GS Dabel	0	0	0	0	0	0	0	0	0	0	0
	52543300 Aufwendungen an Schulkostenbeiträge an Sonstige	0	0	0	0	0	0	0	0	0	0	0
	52544000 Kostenerstattungen an Zweckverbände	288.300	0	288.300	299.900	11.600	288.300	0	288.300	0	288.300	0
	52544100 Sonderumlage an SV Sternberg	0	0	0	0	0	0	0	0	0	0	0
	52544200 Hortkostenumlage an Schulverband Sternberg	132.100	0	132.100	132.100	0	132.100	0	132.100	0	132.100	0
	52549000 Kostenerstattungen an den sonstigen öffentlichen Bereich	0	0	0	0	0	0	0	0	0	0	0
	52551000 Kostenerstattungen an private Unternehmen	0	0	0	7.000	7.000	0	0	0	0	0	0
	52559000 Kostenerstattungen an den sonstigen privaten Bereich	0	0	0	0	0	0	0	0	0	0	0
	52590000 Kostenerstattungen an Sonstige	0	0	0	0	0	0	0	0	0	0	0
	52690000 Sonstige Aufwendungen für städtebauliches Sondervermögen (Sonstige)	0	0	0	0	0	0	0	0	0	0	0
	52691000 Aufwendungen für Städtebauliches Sondervermögen: Investitionsanteil für privat nutzbare Objekte	0	0	0	0	0	0	0	0	0	0	0
	52692000 Aufwendungen für Städtebauliches Sondervermögen: Investitionsanteil für Maßnahmen an öffentlich nutzbaren Objekten	0	0	0	0	0	0	0	0	0	0	0
	52694000 Aufwendungen für abgeschlossene Maßnahmen	0	0	0	0	0	0	0	0	0	0	0
	52900000 Sonstige Aufwendungen für Sach- und Dienstleistungen	600	0	600	600	0	600	0	600	0	600	0
	52910000 Sonstige Aufwendungen für Sachleistungen	1.000	0	1.000	1.000	0	1.000	0	1.000	0	1.000	0
	52920000 Sonstige Aufwendungen für Dienstleistungen	79.500	0	79.500	74.500	-5.000	54.500	15.000	54.500	15.000	54.500	15.000
	52930000 Aufwendungen für Fundtiere	8.000	0	8.000	8.000	0	8.000	0	0	0	0	0
	52940000 Aufwendungen für Obdachlosenunterbringung	100	0	100	100	0	100	0	100	0	100	0
	52950000 Aufwendungen für den Seuchenschutz	100	0	100	100	0	100	0	100	0	100	0
	52960000 Aufwand für Tourismuswerbung	11.200	0	11.200	11.200	0	11.200	0	11.000	0	11.200	0
	52980000 Aufwendungen Corona-Krise	0	5.000	5.000	10.000	10.000	0	0	0	0	0	0
14	- Abschreibungen	819.700	0	819.700	838.500	18.800	779.800	4.100	688.100	12.000	820.000	151.500
	53200000 Abschreibungen auf immaterielle Vermögensgegenstände	37.800	0	37.800	37.800	0	24.600	0	9.800	0	8.100	0

Ergebnishaushalt												
Nr.	Ertrags- und Aufwandsarten (gemäß § 2 Absatz 1 GemHVO-Doppik)	bisheriger Ansatz 2020 einschließlich bereits beschlossener Nachträge	beschlossene über-/ außerplan- mäßige Aufwendungen	Zwischen- summe	Ansatz 2020		Planungsdaten 2021		Planungsdaten 2022		Planungsdaten 2023	
					Neuer Haushalts- ansatz	Veränderung gegenüber bisherigem Haushalts- ansatz	Neuer Haushalts- ansatz	Veränderung gegenüber bisherigem Haushalts- ansatz	Neuer Haushalts- ansatz	Veränderung gegenüber bisherigem Haushalts- ansatz	Neuer Haushalts- ansatz	Veränderung gegenüber bisherigem Haushalts- ansatz
					in €							
1	2	3	4	5	6	7	8	9	10	11		
	53210000 Abschreibungen auf gewerbliche Schutzrechte und ähnliche Rechte und Werte sowie Lizenzen an solchen Rechten und Werten	0	0	0	0	0	0	0	0	0	0	0
	53221000 Abschreibungen auf geleistete Zuwendungen Städtebauliches Sondervermögen	0	0	0	0	0	0	0	0	0	0	0
	53290000 Anschreibungen auf geleistete Anzahlungen auf immaterielle Vermögensgegenstände	0	0	0	0	0	0	0	0	0	0	0
	53400000 Abschreibungen auf bebaute Grundstücke und grundstücksgleiche Rechte	70.100	0	70.100	70.100	0	70.100	0	70.100	0	101.600	31.500
	53410000 Abschreibungen auf bebaute Grundstücke und grundstücksgleiche Rechte mit Wohnbauten	0	0	0	0	0	0	0	0	0	0	0
	53420000 Abschreibungen auf bebaute Grundstücke und grundstücksgleiche Rechte mit sozialen Einrichtungen	0	0	0	0	0	0	0	0	0	0	0
	53440000 Abschreibungen auf bebaute Grundstücke und grundstücksgleiche Rechte mit Kulturanlagen	0	0	0	0	0	0	0	0	0	0	0
	53450000 Abschreibungen auf bebaute Grundstücke und grundstücksgleiche Rechte mit Sportanlagen	0	0	0	0	0	0	0	0	0	0	0
	53470000 Abschreibungen auf bebaute Grundstücke und grundstücksgleiche Rechte mit Verwaltungsgebäuden	0	0	0	0	0	0	0	0	0	0	0
	53490000 Abschreibungen auf bebaute Grundstücke und grundstücksgleiche Rechte mit sonstigen Gebäuden	0	0	0	0	0	0	0	0	0	0	0
	53500000 Abschreibungen auf das Infrastrukturvermögen	552.000	0	552.000	572.000	20.000	537.400	0	527.500	0	525.400	0
	53510000 Abschreibungen auf Brücken, Tunnel und ingenieurtechnische Anlagen	0	0	0	0	0	0	0	0	0	0	0
	53530000 Abschreibungen auf Stromversorgungsanlagen	0	0	0	0	0	0	0	0	0	0	0
	53560000 Abschreibungen auf Abfallbeseitigungsanlagen	0	0	0	0	0	0	0	0	0	0	0
	53570000 Abschreibungen auf Entwässerungs- und Abwasserbeseitigungsanlagen	0	0	0	0	0	0	0	0	0	0	0
	53580000 Abschreibungen auf Straßen, Wege, Plätze und Verkehrslenkungsanlagen	0	0	0	0	0	0	0	0	0	0	0
	53590000 Abschreibungen auf sonstige Bauten des Infrastrukturvermögens	0	0	0	0	0	0	0	0	0	0	0
	53800000 Abschreibungen auf Maschinen und technische Anlagen, Fahrzeuge, Betriebs- und Geschäftsausstattung, Pflanzen, Tiere	108.900	0	108.900	107.100	-1.800	112.900	3.500	61.200	12.000	166.100	120.000
	53810000 Abschreibungen auf Fahrzeuge	42.300	0	42.300	42.300	0	25.600	0	13.200	0	12.500	0
	53820000 Abschreibungen auf Maschinen und technische Anlagen	800	0	800	800	0	800	0	0	0	0	0
	53830000 Abschreibungen auf Betriebsvorrichtungen	900	0	900	900	0	900	0	0	0	0	0
	53850000 Abschreibungen auf Betriebs- und Geschäftsausstattung	500	0	500	500	0	500	0	0	0	0	0
	53851000 Abschreibungen auf Betriebsvorrichtungen der Betriebs- und Geschäftsausstattung	0	0	0	0	0	0	0	0	0	0	0

Ergebnishaushalt												
Nr.	Ertrags- und Aufwandsarten (gemäß § 2 Absatz 1 GemHVO-Doppik)	bisheriger Ansatz 2020 einschließlich bereits beschlossener Nachträge	beschlossene über/ außerplan- mäßige Aufwendungen	Zwischen- summe	Ansatz 2020		Planungsdaten 2021		Planungsdaten 2022		Planungsdaten 2023	
					Neuer Haushalts- ansatz	Veränderung gegenüber bisherigem Haushalts- ansatz	Neuer Haushalts- ansatz	Veränderung gegenüber bisherigem Haushalts- ansatz	Neuer Haushalts- ansatz	Veränderung gegenüber bisherigem Haushalts- ansatz	Neuer Haushalts- ansatz	Veränderung gegenüber bisherigem Haushalts- ansatz
					in €							
		1	2	3	4	5	6	7	8	9	10	11
	53852000 Abschreibungen auf Betriebsausstattung	0	0	0	0	0	0	0	0	0	0	0
	53900000 Sonstige Abschreibungen und außerplanmäßige Abschreibungen	0	0	0	0	0	0	0	0	0	0	0
	53920000 Außerplanmäßige Abschreibungen auf Sachanlagen	0	0	0	0	0	0	0	0	0	0	0
	53930000 Abschreibungen auf Finanzanlagen	0	0	0	0	0	0	0	0	0	0	0
	53940000 Abschreibungen auf das Umlaufvermögen	800	0	800	800	0	800	0	800	0	800	0
	53942511 Abschreibungen auf Gebührenforderungen gegen verbundene Unternehmen	0	0	0	0	0	0	0	0	0	0	0
	53942514 Abschreibungen auf Gebührenforderungen gegen den öffentlichen Bereich	0	0	0	0	0	0	0	0	0	0	0
	53942515 Abschreibungen auf Gebührenforderungen gegen den privaten Bereich	300	0	300	600	300	600	300	300	0	300	0
	53942519 Abschreibungen auf Gebührenforderungen gegen Sonstige	0	0	0	0	0	0	0	0	0	0	0
	53942525 Abschreibungen auf Beitragsforderungen gegen den privaten Bereich	0	0	0	0	0	0	0	0	0	0	0
	53942534 Abschreibungen auf Steuerforderungen gegen den öffentlichen Bereich	0	0	0	0	0	0	0	0	0	0	0
	53942535 Abschreibungen auf Steuerforderungen gegen den privaten Bereich	5.000	0	5.000	5.000	0	5.000	0	5.000	0	5.000	0
	53942539 Abschreibungen auf Steuerforderungen gegen Sonstige	0	0	0	0	0	0	0	0	0	0	0
	53942542 Abschreibungen auf Forderungen aus Transferleistungen gegen Unternehmen, mit denen ein Beteiligungsverhältnis besteht	0	0	0	0	0	0	0	0	0	0	0
	53942545 Abschreibungen auf Forderungen aus Transferleistungen gegen den privaten Bereich	0	0	0	0	0	0	0	0	0	0	0
	53942551 Abschreibungen auf sonstige öffentlich-rechtliche Forderungen gegen verbundene Unternehmen	0	0	0	0	0	0	0	0	0	0	0
	53942554 Abschreibungen auf sonstige öffentlich-rechtliche Forderungen gegen den öffentlichen Bereich	0	0	0	0	0	0	0	0	0	0	0
	53942555 Abschreibungen auf sonstige öffentlich-rechtliche Forderungen gegen den privaten Bereich	300	0	300	400	100	400	100	200	0	200	0
	53942559 Abschreibungen auf sonstige öffentlich-rechtliche Forderungen gegen Sonstige	0	0	0	0	0	0	0	0	0	0	0
	53942605 Abschreibungen auf Forderungen aus Lieferungen und Leistungen gegen den privaten Bereich	0	0	0	0	0	0	0	0	0	0	0
	53942706 Abschreibungen auf sonstige Forderungen gegen sonstigen inländischen Bereich	0	0	0	0	0	0	0	0	0	0	0
	53942799 Abschreibungen auf Forderungen von VV-Konten	0	0	0	0	0	0	0	0	0	0	0
	53990000 Sonstige Abschreibungen	0	0	0	200	200	200	200	0	0	0	0

Ergebnishaushalt												
Nr.	Ertrags- und Aufwandsarten (gemäß § 2 Absatz 1 GemHVO-Doppik)	bisheriger Ansatz 2020 einschließlich bereits beschlossener Nachträge	beschlossene über-/ außerplan- mäßige Aufwendungen	Zwischen- summe	Ansatz 2020		Planungsdaten 2021		Planungsdaten 2022		Planungsdaten 2023	
					Neuer Haushalts- ansatz	Veränderung gegenüber bisherigem Haushalts- ansatz	Neuer Haushalts- ansatz	Veränderung gegenüber bisherigem Haushalts- ansatz	Neuer Haushalts- ansatz	Veränderung gegenüber bisherigem Haushalts- ansatz	Neuer Haushalts- ansatz	Veränderung gegenüber bisherigem Haushalts- ansatz
					in €							
1	2	3	4	5	6	7	8	9	10	11		
15	– Zuwendungen, Umlagen und sonstige Transferaufwendungen	2.888.600	0	2.888.600	3.433.900	545.300	3.062.200	147.900	3.065.100	106.600	3.065.100	43.400
	54142000 Zuweisungen und Zuschüsse für laufende Zwecke an das Land	0	0	0	0	0	0	0	0	0	0	0
	54143000 Zuweisungen und Zuschüsse für laufende Zwecke an Gemeinden und Gemeindeverbände	152.600	0	152.600	697.100	544.500	192.200	39.000	192.200	39.000	192.200	37.000
	54148000 Zuweisungen und Zuschüsse für laufende Zwecke an sonstige öffentliche Sonderrechnungen	0	0	0	0	0	0	0	0	0	0	0
	54151000 Zuweisungen und Zuschüsse für laufende Zwecke an private Unternehmen	10.800	0	10.800	10.800	0	10.800	0	10.800	0	10.800	0
	54151100 Zuweisungen und Zuschüsse für laufende Zwecke des Städtebaulichen Sondervermögens, soweit nicht aktivierungspflichtig, an private Unternehmen	0	0	0	0	0	0	0	0	0	0	0
	54151200 Zuweisungen für laufende Zwecke(Kita VS Dabel)	0	0	0	0	0	0	0	0	0	0	0
	54151300 Zuweisungen für laufende Zwecke(sonstige Kita)	57.900	0	57.900	0	-57.900	57.900	0	58.000	0	58.000	0
	54151700 Zuweisungen für laufende Zwecke (Kita DRK)	81.900	0	81.900	0	-81.900	81.900	0	81.900	0	81.900	0
	54151800 Zuweisungen für laufende Zwecke (Kita ASB)	23.000	0	23.000	0	-23.000	23.000	0	23.000	0	23.000	0
	54159000 Zuweisungen und Zuschüsse für laufende Zwecke an den sonstigen privaten Bereich	4.800	0	4.800	4.800	0	4.800	0	4.800	0	4.800	0
	54190000 Zuweisungen und Zuschüsse für laufende Zwecke an Sonstige	22.600	0	22.600	22.600	0	22.600	0	22.600	0	22.600	0
	54191000 Zuweisungen und Zuschüsse für laufende Zwecke(DiA-V)	17.400	0	17.400	17.400	0	17.400	0	17.400	0	17.400	0
	54310000 Gewerbesteuerumlage	141.600	0	141.600	110.000	-31.600	126.000	-21.200	128.800	-23.100	128.800	-28.200
	54421000 Allgemeine Umlagen an Landkreise	1.578.400	0	1.578.400	1.662.700	84.300	1.662.700	53.400	1.662.700	16.300	1.662.700	-27.800
	54421100 Altfehlbetragsumlage	45.600	0	45.600	45.600	0	0	0	0	0	0	0
	54422000 Allgemeine Umlagen an Amt oder geschäftsführende Gemeinde	752.000	0	752.000	862.900	110.900	862.900	76.700	862.900	74.400	862.900	62.400
	54430000 Allgemeine Umlagen an Zweckverbände	0	0	0	0	0	0	0	0	0	0	0
	54431000 Allgemeine Umlage an den SV Sternberg	0	0	0	0	0	0	0	0	0	0	0
	54431100 Hortkostenumlage an SV Sternberg	0	0	0	0	0	0	0	0	0	0	0
	54432000 Sonderumlage an den SV Sternberg	0	0	0	0	0	0	0	0	0	0	0
16	– Aufwendungen der sozialen Sicherung	0	0	0	0	0	0	0	0	0	0	0
17	– Zinsaufwendungen und sonstige Finanzaufwendungen	102.300	0	102.300	100.300	-2.000	94.700	-400	51.300	-100	45.400	-100
	57420000 Zinsaufwendungen und sonstige Finanzaufwendungen an das Land	500	0	500	500	0	300	0	100	0	0	0
	57472000 Zinsaufwendungen und sonstige Finanzaufwendungen an sonstige öffentliche Sonderrechnungen (Sonstige)	500	0	500	100	-400	0	-300	0	-100	0	-100
	57511000 Zinsaufwendungen und sonstige Finanzaufwendungen an inländische Banken (inländischer Geldmarkt)	9.300	0	9.300	9.300	0	8.500	0	7.600	0	6.800	0

Ergebnishaushalt												
Nr.	Ertrags- und Aufwandsarten (gemäß § 2 Absatz 1 GemHVO-Doppik)	bisheriger Ansatz 2020 einschließlich bereits beschlossener Nachträge	beschlossene über/ außerplan- mäßige Aufwendungen	Zwischen- summe	Ansatz 2020		Planungsdaten 2021		Planungsdaten 2022		Planungsdaten 2023	
					Neuer Haushalts- ansatz	Veränderung gegenüber bisherigem Haushalts- ansatz	Neuer Haushalts- ansatz	Veränderung gegenüber bisherigem Haushalts- ansatz	Neuer Haushalts- ansatz	Veränderung gegenüber bisherigem Haushalts- ansatz	Neuer Haushalts- ansatz	Veränderung gegenüber bisherigem Haushalts- ansatz
					in €							
1	2	3	4	5	6	7	8	9	10	11		
	57512000 Zinsaufwendungen und sonstige Finanzaufwendungen an inländische Sparkassen (inländischer Geldmarkt)	0	0	0	0	0	0	0	0	0	0	0
	57514000 Zinsaufwendungen und sonstige Finanzaufwendungen an Girozentralen und Landesbanken (inländischer Geldmarkt)	54.000	0	54.000	52.400	-1.600	47.900	-100	43.100	0	38.100	0
	57690000 Zinsaufwendungen und sonstige Finanzaufwendungen an den sonstigen inländischen Bereich (Sonstige)	0	0	0	0	0	0	0	0	0	0	0
	57910000 Sonstige Zinsen und sonstige Finanzaufwendungen aus der Vollverzinsung der Gewerbesteuer (§ 233a AO)	1.000	0	1.000	1.000	0	1.000	0	500	0	500	0
	57940000 Sonstige Verlustübernahmen	37.000	0	37.000	37.000	0	37.000	0	0	0	0	0
	57990000 Sonstige Zinsen und sonstige Finanzaufwendungen (Sonstige)	0	0	0	0	0	0	0	0	0	0	0
18	– Sonstige laufende Aufwendungen	387.500	0	387.500	463.200	75.700	434.700	59.500	425.200	58.400	417.500	52.100
	56120000 Aufwendungen für Aus- und Fortbildung, Umschulung	22.700	0	22.700	32.400	9.700	26.900	6.200	26.900	6.200	26.900	6.200
	56121000 Aufwendungen für Fach- und Praxisberatung	2.000	0	2.000	1.500	-500	2.000	0	2.000	0	2.000	0
	56130000 Aufwendungen für übernommene Reisekosten für Dienstreisen und Dienstgänge	13.900	0	13.900	15.300	1.400	15.300	1.400	15.100	1.400	15.100	1.400
	56150000 Aufwendungen für Dienst- und Schutzkleidung, persönliche Ausrüstungsgegenstände	25.000	0	25.000	26.300	1.300	9.000	1.000	8.900	1.000	8.800	2.000
	56190000 Sonstige Personalebenaufwendungen	100	0	100	100	0	100	0	100	0	100	0
	56210000 Mieten, Pachten und Erbbauzinsen	23.200	0	23.200	23.200	0	23.200	0	22.900	0	22.900	0
	56220000 Leasing	28.900	0	28.900	58.300	29.400	55.600	26.700	55.100	26.700	52.500	24.100
	56240000 Datenverarbeitung	107.700	0	107.700	125.200	17.500	114.000	6.300	113.900	6.300	108.200	600
	56250000 Sachverständigen-, Gerichts- und ähnliche Aufwendungen	7.500	0	7.500	10.500	3.000	16.500	9.000	15.000	8.000	16.000	9.000
	56251000 Vergütungen einschließlich Reisekosten an Sachverständige	7.300	0	7.300	17.300	10.000	12.300	5.000	12.300	5.000	12.300	5.000
	56252000 Gebühren für Kassen-, Rechnungs- und Organisationsprüfungen usw.	1.000	0	1.000	1.000	0	1.000	0	1.000	0	1.000	0
	56300000 Geschäftsaufwendungen	5.700	0	5.700	7.700	2.000	12.400	200	5.900	200	5.800	200
	56300001 Geschäftsaufwendungen Archiv	200	0	200	200	0	200	0	200	0	200	0
	56310000 Büromaterial	10.200	0	10.200	10.300	100	10.300	100	10.300	100	10.300	100
	56320000 Fachliteratur, Zeitschriften	6.100	0	6.100	6.600	500	6.100	0	6.100	0	6.100	0
	56330000 Porto und Versandkosten	21.400	0	21.400	21.400	0	21.400	0	21.400	0	21.400	0
	56340000 Telefon, Datenübertragungskosten	13.900	0	13.900	12.800	-1.100	13.900	0	13.900	0	13.900	0
	56350000 Öffentliche Bekanntmachungen	200	0	200	200	0	200	0	200	0	200	0
	56352000 Amtsblatt	27.000	0	27.000	27.000	0	27.000	0	27.000	0	27.000	0
	56370000 Bankgebühren	1.500	0	1.500	1.200	-300	1.200	-300	1.500	0	1.500	0
	56379000 Verwaltungsgebühren Landesförderinstitut	100	0	100	100	0	100	0	0	0	0	0

Ergebnishaushalt												
Nr.	Ertrags- und Aufwandsarten (gemäß § 2 Absatz 1 GemHVO-Doppik)	bisheriger Ansatz 2020 einschließlich bereits beschlossener Nachträge	beschlossene über-/ außerplan- mäßige Aufwendungen	Zwischen- summe	Ansatz 2020		Planungsdaten 2021		Planungsdaten 2022		Planungsdaten 2023	
					Neuer Haushalts- ansatz	Veränderung gegenüber bisherigem Haushalts- ansatz	Neuer Haushalts- ansatz	Veränderung gegenüber bisherigem Haushalts- ansatz	Neuer Haushalts- ansatz	Veränderung gegenüber bisherigem Haushalts- ansatz	Neuer Haushalts- ansatz	Veränderung gegenüber bisherigem Haushalts- ansatz
					in €							
		1	2	3	4	5	6	7	8	9	10	11
	56410000 Versicherungsbeiträge	18.900	0	18.900	17.300	-1.600	18.900	0	19.100	0	19.100	0
	56410001 Versicherungsbeiträge Sportlerheime	200	0	200	200	0	200	0	300	0	300	0
	56410002 Versicherungsbeiträge Rathaus	200	0	200	200	0	200	0	200	0	200	0
	56410003 Versicherungsbeiträge Alte Post	400	0	400	400	0	400	0	400	0	400	0
	56410004 Versicherungsbeiträge Archiv	100	0	100	100	0	100	0	100	0	100	0
	56410005 Versicherungsbeiträge Freizeitzentrum	400	0	400	400	0	400	0	500	0	500	0
	56411000 Gebäudeversicherungen	4.700	0	4.700	4.700	0	4.900	0	4.900	0	4.700	0
	56411001 Gebäudeversicherungen Sportlerheime	200	0	200	200	0	200	0	300	0	300	0
	56411002 Gebäudeversicherungen Rathaus	700	0	700	700	0	700	0	800	0	800	0
	56411003 Gebäudeversicherungen Alte Post	500	0	500	500	0	500	0	500	0	500	0
	56412000 Kfz-Versicherungen	12.100	0	12.100	12.500	400	12.100	0	12.100	0	12.100	0
	56420000 Beiträge zu Wirtschaftsverbänden, Berufsvertretungen u.ä. (nicht umlagefähig)	6.300	0	6.300	8.500	2.200	8.500	2.200	8.500	2.200	8.500	2.200
	56422000 Beiträge zu Wirtschaftsverbänden, Berufsvertretungen u.ä. (umlagefähig)	3.200	0	3.200	4.500	1.300	4.500	1.300	4.500	1.300	4.500	1.300
	56430000 leer	0	0	0	0	0	0	0	0	0	0	0
	56500000 Verluste aus dem Abgang von Gegenständen des Anlagevermögens und des Umlaufvermögens, Wertminderungen des Umlaufvermögens, Einstellungen in Sonderposten, Zuführungen zu Rückstellungen	0	0	0	0	0	0	0	0	0	0	0
	56512000 Verluste aus dem Abgang von Sachanlagen	0	0	0	0	0	0	0	0	0	0	0
	56551514 Aufwendungen für Einzelwertberichtigungen von Gebührenforderungen gegen den öffentlichen Bereich	0	0	0	0	0	0	0	0	0	0	0
	56551515 Aufwendungen für Einzelwertberichtigungen von Gebührenforderungen gegen den privaten Bereich	900	0	900	900	0	900	0	700	0	700	0
	56551534 Aufwendungen für Einzelwertberichtigungen von Steuerforderungen gegen den öffentlichen Bereich	0	0	0	0	0	0	0	0	0	0	0
	56551535 Aufwendungen für Einzelwertberichtigungen von Steuerforderungen gegen den privaten Bereich	500	0	500	500	0	500	0	500	0	500	0
	56551539 Aufwendungen für Einzelwertberichtigungen von Steuerforderungen gegen Sonstige	0	0	0	0	0	0	0	0	0	0	0
	56551545 Aufwendungen für Einzelwertberichtigungen von Forderungen aus Transferleistungen gegen den privaten Bereich	0	0	0	0	0	0	0	0	0	0	0
	56551554 Aufwendungen für Einzelwertberichtigungen von sonstige öffentlich-rechtliche Forderungen	0	0	0	0	0	0	0	0	0	0	0
	56551555 Aufwendungen für Einzelwertberichtigungen von sonstige öffentlich-rechtliche Forderungen gegen den privaten Bereich	300	0	300	300	0	300	0	300	0	300	0
	56551605 Aufwendungen für Einzelwertberichtigungen von Forderungen aus Lieferungen und Leistungen gegen den privaten Bereich	300	0	300	700	400	700	400	100	0	100	0

Ergebnishaushalt												
Nr.	Ertrags- und Aufwandsarten (gemäß § 2 Absatz 1 GemHVO-Doppik)	bisheriger Ansatz 2020 einschließlich bereits beschlossener Nachträge	beschlossene über/ außerplan- mäßige Aufwendungen	Zwischen- summe	Ansatz 2020		Planungsdaten 2021		Planungsdaten 2022		Planungsdaten 2023	
					Neuer Haushalts- ansatz	Veränderung gegenüber bisherigem Haushalts- ansatz	Neuer Haushalts- ansatz	Veränderung gegenüber bisherigem Haushalts- ansatz	Neuer Haushalts- ansatz	Veränderung gegenüber bisherigem Haushalts- ansatz	Neuer Haushalts- ansatz	Veränderung gegenüber bisherigem Haushalts- ansatz
					in €							
		1	2	3	4	5	6	7	8	9	10	11
	56551799 Aufwendungen für Einzelwertberichtigungen von Forderungen von VV-Konten	0	0	0	0	0	0	0	0	0	0	0
	56570000 Aufwendungen zu Rückstellungen, soweit nicht unter anderen Aufwendungen erfassbar	0	0	0	0	0	0	0	0	0	0	0
	56610000 Aufwendungen für nicht rückzahlbare Zuweisungen für Investitionen	0	0	0	0	0	0	0	0	0	0	0
	56690000 Sonstige laufende Aufwendungen für besondere Finanzauszahlungen	0	0	0	0	0	0	0	0	0	0	0
	56800000 Sonstige Steueraufwendungen	0	0	0	0	0	0	0	0	0	0	0
	56810000 Grundsteuer	0	0	0	0	0	0	0	0	0	0	0
	56890000 Sonstige betriebliche Steueraufwendungen	2.600	0	2.600	2.600	0	2.600	0	2.300	0	2.300	0
	56920000 Verfügungsmittel	2.500	0	2.500	2.500	0	2.500	0	2.500	0	2.500	0
	56930000 Repräsentationen	6.900	0	6.900	6.900	0	6.900	0	6.900	0	6.900	0
	56940000 Aufwendungen für Schadensfälle	0	0	0	0	0	0	0	0	0	0	0
	59100000 Außerordentliche Aufwendungen	0	0	0	0	0	0	0	0	0	0	0
	59150000 Skontoaufwand	0	0	0	0	0	0	0	0	0	0	0
19	Summe der Aufwendungen (Summe der Nummern 11 bis 18)	9.385.100	5.000	9.390.100	10.350.800	965.700	9.761.600	451.400	9.570.800	343.800	9.683.700	371.400
20	Jahresergebnis (Jahresüberschuss/ Jahresfehlbetrag) vor Veränderung der Rücklagen (Saldo der Nummern 10 und 19)	-332.400	-5.000	-337.400	-1.778.300	-1.445.900	-388.800	-248.800	-915.400	-967.700	-1.020.300	-1.084.700
21	- Einstellung in die Kapitalrücklage	0	0	0	0	0	0	0	0	0	0	0
22	+ Entnahmen aus der Kapitalrücklage	332.400	0	332.400	884.100	551.700	140.000	0	0	0	0	0
	49210000 Entnahme aus der allgemeinen Kapitalrücklage	45.600	0	45.600	45.600	0	0	0	0	0	0	0
	49220000 Entnahme aus der zweckgebundenen Kapitalrücklage aus investiv gebundenen Zuweisungen	286.800	0	286.800	353.300	66.500	140.000	0	0	0	0	0
	49220001 Entnahme aus der zweckgebundenen Kapitalrücklage für über gemeindliche Zuweisungen	0	0	0	485.200	485.200	0	0	0	0	0	0
	49280000 Entnahmen aus der zweckgebundenen Kapitalrücklage aus kamerale Rücklagen	0	0	0	0	0	0	0	0	0	0	0
23	- Einstellung in die Rücklage für Belastungen aus dem kommunalen Finanzausgleich	0	0	0	0	0	0	0	0	0	0	0
	59300000 Einstellung in die Rücklage für Belastungen aus dem kommunalen Finanzausgleich	0	0	0	0	0	0	0	0	0	0	0
24	+ Entnahmen aus der Rücklage für Belastungen aus dem kommunalen Finanzausgleich	0	0	0	894.200	894.200	0	0	0	0	0	0
	49300000 Entnahmen aus der Rücklage für Belastungen aus dem kommunalen Finanzausgleich	0	0	0	894.200	894.200	0	0	0	0	0	0
25	Jahresergebnis (Jahresüberschuss/ Jahresfehlbetrag, Nummer 20 zuzüglich Nummern 22 und 24 abzüglich Nummern 21 und 23)	0	-5.000	-5.000	0	0	-248.800	-248.800	-915.400	-967.700	-1.020.300	-1.084.700
	nachrichtlich:											

Ergebnishaushalt												
Nr.	Ertrags- und Aufwandsarten (gemäß § 2 Absatz 1 GemHVO-Doppik)	bisheriger Ansatz 2020 einschließlich bereits beschlossener Nachträge	beschlossene über-/ außerplan- mäßige Aufwendungen	Zwischen- summe	Ansatz 2020		Planungsdaten 2021		Planungsdaten 2022		Planungsdaten 2023	
					Neuer Haushalts- ansatz	Veränderung gegenüber bisherigem Haushalts- ansatz	Neuer Haushalts- ansatz	Veränderung gegenüber bisherigem Haushalts- ansatz	Neuer Haushalts- ansatz	Veränderung gegenüber bisherigem Haushalts- ansatz	Neuer Haushalts- ansatz	Veränderung gegenüber bisherigem Haushalts- ansatz
					in €							
		1	2	3	4	5	6	7	8	9	10	11
26	Ergebnisvortrag aus dem Haushaltsvorjahr	*3.995.359	0	3.995.359	3.995.359	0	3.990.359	0	3.741.559	-248.800	2.826.159	-1.216.500
27	Ergebnis (Überschuss/Fehlbetrag) zum 31. Dezember des Haushaltsjahres (Summe der Nummern 25 und 26)	3.995.359	-5.000	3.990.359	3.990.359	0	3.741.559	-248.800	2.826.159	-1.216.500	1.805.859	-2.301.200

* Ergebnisvortrag aus dem Haushaltsjahr 2017 + vorläufige JAB 2018 + 2019

Finanzhaushalt												
Nr.	Einzahlungs- und Auszahlungsarten (gemäß § 3 Absatz 1 Satz 1 GemHVO-Doppik)	bisheriger Ansatz 2020 einschließlich bereits beschlossener Nachträge	beschlossene über-/ außerplan- mäßige Auszahlungen	Zwischen- summe	Ansatz 2020		Planungsdaten 2021		Planungsdaten 2022		Planungsdaten 2023	
					Neuer Haushalts- ansatz	Veränderung gegenüber bisherigem Haushalts- ansatz	Neuer Haushalts- ansatz	Veränderung gegenüber bisherigem Haushalts- ansatz	Neuer Haushalts- ansatz	Veränderung gegenüber bisherigem Haushalts- ansatz	Neuer Haushalts- ansatz	Veränderung gegenüber bisherigem Haushalts- ansatz
					in €							
		1	2	3	4	5	6	7	8	9	10	11
1	+ Steuern und ähnliche Abgaben	3.082.100	0	3.082.100	2.497.100	-585.000	2.806.100	-393.800	2.836.100	-472.500	2.836.100	-588.300
	60110000 Grundsteuer A	34.000	0	34.000	32.000	-2.000	33.000	-1.000	33.000	-1.000	33.000	-1.000
	60112000 Grundsteuer A für gemeindeeigene Grundstücke	0	0	0	0	0	0	0	0	0	0	0
	60120000 Grundsteuer B	348.000	0	348.000	372.000	24.000	330.000	-18.000	330.000	-18.000	330.000	-18.000
	60130000 Gewerbesteuer	1.415.200	0	1.415.200	1.000.000	-415.200	1.350.000	-122.000	1.380.000	-139.800	1.380.000	-189.100
	60210000 Gemeindeanteil an der Einkommensteuer	909.000	0	909.000	889.000	-20.000	889.000	-70.900	889.000	-123.600	889.000	-176.300
	60220000 Gemeindeanteil an der Umsatzsteuer	154.200	0	154.200	180.200	26.000	180.200	21.400	180.200	18.300	180.200	13.800
	60310000 Vergnügungssteuer	6.700	0	6.700	6.700	0	6.700	0	6.700	0	6.700	0
	60320000 Hundesteuer	17.200	0	17.200	17.200	0	17.200	0	17.200	0	17.200	0
	60340000 Zweitwohnungssteuer	0	0	0	0	0	0	0	0	0	0	0
	60521000 Familienlastenausgleich	197.800	0	197.800	0	-197.800	0	-203.300	0	-208.400	0	-217.700
2	+ Zuwendungen, allgemeine Umlagen und sonstige Transfereinzahlungen	1.810.500	0	1.810.500	1.782.300	-28.200	2.190.000	395.400	1.469.400	-319.300	1.466.300	-277.400
	61111000 Schlüsselzuweisung	1.083.600	0	1.083.600	781.400	-302.200	1.500.000	395.400	781.400	-319.300	781.400	-277.400
	61320000 Sonstige allgemeine Zuweisungen vom Land	240.000	0	240.000	240.000	0	235.000	0	233.000	0	230.000	0
	61442000 Zuweisungen und Zuschüsse für laufende Zwecke vom Land	272.000	0	272.000	14.000	-258.000	240.100	0	240.100	0	240.000	0
	61442001 Zuweisungen und Zuschüsse für laufende Zwecke vom Land Jüdischer Friedhof	1.800	0	1.800	1.800	0	1.800	0	1.800	0	1.800	0
	61442002 Zuweisungen und Zuschüsse für laufende Zwecke vom Land Kriegsgräber	2.100	0	2.100	2.100	0	2.100	0	2.100	0	2.100	0
	61442100 Einzahlungen aus Zuweisungen vom Land (Elterntlastung Vorschuljahr)	72.000	0	72.000	0	-72.000	72.000	0	72.000	0	72.000	0
	61443000 Zuweisungen und Zuschüsse für laufende Zwecke von Gemeinden und Gemeindeverbänden	52.000	0	52.000	743.000	691.000	52.000	0	52.000	0	52.000	0
	61443001 Einzahlungen aus Zuweisungen und Zuschüsse für laufende Zwecke von Gemeinden	25.000	0	25.000	0	-25.000	25.000	0	25.000	0	25.000	0
	61443100 Einzahlungen aus Zuweisungen vom Landkreis (Elterntlastung)	62.000	0	62.000	0	-62.000	62.000	0	62.000	0	62.000	0
	61443200 Einzahlungen aus Zuweisungen vom Land (Vorschulerziehung)	0	0	0	0	0	0	0	0	0	0	0
	61622000 _____ F012	0	0	0	0	0	0	0	0	0	0	0
3	+ Einzahlungen der sozialen Sicherung	0	0	0	0	0	0	0	0	0	0	0
4	+ Öffentlich-rechtliche Leistungsentgelte	513.800	0	513.800	424.800	-89.000	513.800	0	514.000	0	514.000	0
	63100000 Verwaltungsgebühren einschließlich Erstattung von Auslagen	123.100	0	123.100	123.100	0	123.100	0	123.100	0	123.100	0
	63120000 Gebühren für die Erteilung von Bescheiden (u.a. Genehmigungen, Ablehnungen, Untersagungen)	100	0	100	100	0	100	0	100	0	100	0
	63190000 Sonstige Verwaltungsgebühren einschließlich Erstattung von Auslagen	35.100	0	35.100	35.100	0	35.100	0	35.100	0	35.100	0

Finanzhaushalt												
Nr.	Einzahlungs- und Auszahlungsarten (gemäß § 3 Absatz 1 Satz 1 GemHVO-Doppik)	bisheriger Ansatz 2020 einschließlich bereits beschlossener Nachträge	beschlossene über-/ außerplan- mäßige Auszahlungen	Zwischen- summe	Ansatz 2020		Planungsdaten 2021		Planungsdaten 2022		Planungsdaten 2023	
					Neuer Haushalts- ansatz	Veränderung gegenüber bisherigem Haushalts- ansatz	Neuer Haushalts- ansatz	Veränderung gegenüber bisherigem Haushalts- ansatz	Neuer Haushalts- ansatz	Veränderung gegenüber bisherigem Haushalts- ansatz	Neuer Haushalts- ansatz	Veränderung gegenüber bisherigem Haushalts- ansatz
					in €							
		1	2	3	4	5	6	7	8	9	10	11
	63200000 Benutzungsgebühren, Beiträge und ähnliche Entgelte, Kostenerstattungen	69.500	0	69.500	69.500	0	69.500	0	69.700	0	69.700	0
	63210000 Kindertagesstättengebühren (Öffentlich-rechtlich)	89.000	0	89.000	0	-89.000	89.000	0	89.000	0	89.000	0
	63224000 Entgelte für das Bestattungswesen	53.000	0	53.000	53.000	0	53.000	0	53.000	0	53.000	0
	63224100 Einzahlungen aus Friedhofsunterhaltungsgebühren	50.000	0	50.000	50.000	0	50.000	0	50.000	0	50.000	0
	63225000 Entgelte für die Sondernutzung von Straßen	5.000	0	5.000	5.000	0	5.000	0	5.000	0	5.000	0
	63227000 Eintrittsgelder zu kulturellen oder sportlichen Veranstaltungen (Öffentlich-rechtlich)	0	0	0	0	0	0	0	0	0	0	0
	63228000 Parkgebühren	8.000	0	8.000	8.000	0	8.000	0	8.000	0	8.000	0
	63229000 Sonstige Entgelte	60.000	0	60.000	60.000	0	60.000	0	60.000	0	60.000	0
	63250000 Laufende Grabnutzungsentgelte (Öffentlich-rechtlich)	0	0	0	0	0	0	0	0	0	0	0
	63292000 Beteiligung Essenskosten (Öffentlich-rechtlich)	0	0	0	0	0	0	0	0	0	0	0
	63610000 Fremdenverkehrsabgabe	13.000	0	13.000	13.000	0	13.000	0	13.000	0	13.000	0
	63620000 Kurbeiträge	8.000	0	8.000	8.000	0	8.000	0	8.000	0	8.000	0
5	+ Privatrechtliche Leistungsentgelte	131.600	0	131.600	131.600	0	131.600	0	131.600	0	131.600	0
	64100000 Privatrechtliche Leistungsentgelte	11.700	0	11.700	11.700	0	11.700	0	11.700	0	11.700	0
	64110000 Mieten und Pachten, Erbbauzinsen	116.900	0	116.900	116.900	0	116.900	0	116.900	0	116.900	0
	64110001 Mieten, Pachten, Erbbauzinsen Sportstätten	3.000	0	3.000	3.000	0	3.000	0	3.000	0	3.000	0
	64160000 Eintrittsgelder für kulturelle oder sportliche Veranstaltungen und Einrichtungen (Privatrechtlich)	0	0	0	0	0	0	0	0	0	0	0
	64180000 Einzahlungen aus Erträge aus der Vermittlungsgebühr	0	0	0	0	0	0	0	0	0	0	0
6	+ Kostenerstattungen und Kostenumlagen	2.832.900	0	2.832.900	3.074.200	241.300	3.077.400	211.100	3.074.200	180.600	3.074.200	149.600
	64220000 Kostenerstattungen und Kostenumlagen von Unternehmen, mit denen ein Beteiligungsverhältnis besteht	3.100	0	3.100	3.100	0	3.100	0	3.100	0	3.100	0
	64231000 Kostenerstattungen und Kostenumlagen von Eigenbetrieben	4.800	0	4.800	4.800	0	4.800	0	4.800	0	4.800	0
	64241000 Kostenerstattungen und Kostenumlagen vom Bund	1.400	0	1.400	1.400	0	1.400	0	1.400	0	1.400	0
	64242000 Kostenerstattungen und Kostenumlagen vom Land	0	0	0	0	0	3.200	0	0	0	0	0
	64243000 Kostenerstattungen und Kostenumlagen von Gemeinden und Gemeindeverbänden	2.784.300	0	2.784.300	3.025.600	241.300	3.025.600	211.100	3.025.600	180.600	3.025.600	149.600
	64243001 Kostenerstattungen und Kostenumlagen von Gemeinden und Gemeindeverbänden f.Komposteieranlage	1.100	0	1.100	1.100	0	1.100	0	1.100	0	1.100	0
	64244000 Kostenerstattungen und Kostenumlagen von Zweckverbänden	100	0	100	100	0	100	0	100	0	100	0
	64245000 Kostenerstattungen und Kostenumlagen von Anstalten des öffentlichen Rechts	0	0	0	0	0	0	0	0	0	0	0
	64248000 Kostenerstattungen und Kostenumlagen von sonstigen öffentlichen Sonderrechnungen	0	0	0	0	0	0	0	0	0	0	0

Finanzhaushalt												
Nr.	Einzahlungs- und Auszahlungsarten (gemäß § 3 Absatz 1 Satz 1 GemHVO-Doppik)	bisheriger Ansatz 2020 einschließlich bereits beschlossener Nachträge	beschlossene über/ außerplan- mäßige Auszahlungen	Zwischen- summe	Ansatz 2020		Planungsdaten 2021		Planungsdaten 2022		Planungsdaten 2023	
					Neuer Haushalts- ansatz	Veränderung gegenüber bisherigem Haushalts- ansatz	Neuer Haushalts- ansatz	Veränderung gegenüber bisherigem Haushalts- ansatz	Neuer Haushalts- ansatz	Veränderung gegenüber bisherigem Haushalts- ansatz	Neuer Haushalts- ansatz	Veränderung gegenüber bisherigem Haushalts- ansatz
					in €							
		1	2	3	4	5	6	7	8	9	10	11
	64249000 Kostenerstattungen und Kostenumlagen vom sonstigen öffentlichen Bereich	33.400	0	33.400	33.400	0	33.400	0	33.400	0	33.400	0
	64250000 leer	0	0	0	0	0	0	0	0	0	0	0
	64251000 Kostenerstattungen und Kostenumlagen von privaten Unternehmen	1.200	0	1.200	1.200	0	1.200	0	1.200	0	1.200	0
	64251001 Kostenerstattungen von privaten Unternehmen Rathaus	0	0	0	0	0	0	0	0	0	0	0
	64251002 Kostenerstattungen von privaten Unternehmen Alte Post	0	0	0	0	0	0	0	0	0	0	0
	64251003 Kostenerstattungen von privaten Unternehmen Archiv	0	0	0	0	0	0	0	0	0	0	0
	64259000 Kostenerstattungen und Kostenumlagen vom sonstigen privaten Bereich	2.800	0	2.800	2.800	0	2.800	0	2.800	0	2.800	0
	64259001 Kostenerstattungen vom privatem Bereich	0	0	0	0	0	0	0	0	0	0	0
	64290000 Kostenerstattungen und Kostenumlagen von Sonstigen	700	0	700	700	0	700	0	700	0	700	0
7	+ Erhöhungen des Bestandes an fertigen und unfertigen Erzeugnissen	0	0	0	0	0	0	0	0	0	0	0
	- Verminderungen des Bestandes an fertigen und unfertigen Erzeugnissen	0	0	0	0	0	0	0	0	0	0	0
8	+ Zinseinzahlungen und sonstige Finanzeinzahlungen	12.000	0	12.000	11.600	-400	11.600	-400	12.000	0	12.000	0
	67151000 Zinseinzahlungen für Kredite von inländischen Banken	500	0	500	100	-400	100	-400	500	0	500	0
	67152000 Zinseinzahlungen für Kredite von inländischen Sparkassen	0	0	0	0	0	0	0	0	0	0	0
	67200000 Zinsen aus Stundungen und Verrentungen	0	0	0	0	0	0	0	0	0	0	0
	67600000 Finanzeinzahlungen aus Sondervermögen mit Sonderrechnung, Zweckverbänden, Anstalten des öffentlichen Rechts und rechtsfähigen kommunalen Stiftungen	0	0	0	0	0	0	0	0	0	0	0
	67800000 Finanzeinzahlungen aus Wertpapieren des Anlagevermögens	9.500	0	9.500	9.500	0	9.500	0	9.500	0	9.500	0
	67810000 Einzahlungen aus Finanzerträgen aus Wertpapieren des AV WEMAG AG	0	0	0	0	0	0	0	0	0	0	0
	67900000 Sonstige Zinsen und ähnliche Finanzeinzahlungen	0	0	0	0	0	0	0	0	0	0	0
	67920000 Vollverzinsung aus Gewerbesteuer (§ 233a AO)	2.000	0	2.000	2.000	0	2.000	0	2.000	0	2.000	0
	67990000 Sonstige Zinsen und ähnliche Einzahlungen (Sonstige)	0	0	0	0	0	0	0	0	0	0	0
9	+ Sonstige laufende Einzahlungen	188.200	0	188.200	193.300	5.100	193.300	5.100	190.300	2.100	190.300	2.100
	66200000 Sonstige laufende Einzahlungen	0	0	0	0	0	0	0	0	0	0	0
	66210000 Ordnungsrechtliche Einzahlungen Verkehrsangelegenheiten	8.500	0	8.500	8.500	0	8.500	0	8.500	0	8.500	0
	66211000 Ordnungsrechtliche Einzahlung Pass- und Meldewesen	0	0	0	0	0	0	0	0	0	0	0

Finanzhaushalt												
Nr.	Einzahlungs- und Auszahlungsarten (gemäß § 3 Absatz 1 Satz 1 GemHVO-Doppik)	bisheriger Ansatz 2020 einschließlich bereits beschlossener Nachträge	beschlossene über-/ außerplan- mäßige Auszahlungen	Zwischen- summe	Ansatz 2020		Planungsdaten 2021		Planungsdaten 2022		Planungsdaten 2023	
					Neuer Haushalts- ansatz	Veränderung gegenüber bisherigem Haushalts- ansatz	Neuer Haushalts- ansatz	Veränderung gegenüber bisherigem Haushalts- ansatz	Neuer Haushalts- ansatz	Veränderung gegenüber bisherigem Haushalts- ansatz	Neuer Haushalts- ansatz	Veränderung gegenüber bisherigem Haushalts- ansatz
					in €							
		1	2	3	4	5	6	7	8	9	10	11
	66212000 ordnungsrechtliche Einzahlung allgemeine Maßnahmen	0	0	0	0	0	0	0	0	0	0	0
	66220000 Säumniszuschläge, Mahngebühren, Zustellungsgebühren und u.a.	15.000	0	15.000	18.000	3.000	18.000	3.000	15.000	0	15.000	0
	66221000 Mahngebühren	10.000	0	10.000	12.000	2.000	12.000	2.000	12.000	2.000	12.000	2.000
	66250000 Konzessionsabgaben	139.100	0	139.100	139.100	0	139.100	0	139.100	0	139.100	0
	66260000 Spenden	6.100	0	6.100	6.100	0	6.100	0	6.100	0	6.100	0
	66270000 Versicherungserstattungen	100	0	100	100	0	100	0	100	0	100	0
	66290000 Sonstige laufende Einzahlungen (Sonstige)	6.600	0	6.600	6.700	100	6.700	100	6.700	100	6.700	100
	66300000 Erstattung von Steuern vom Einkommen und vom Ertrag	0	0	0	0	0	0	0	0	0	0	0
	66400000 Sonstige Steuern und ähnliche Abgaben (Sonstige)	0	0	0	0	0	0	0	0	0	0	0
	66410000 Periodenrichtige sonstige Steuererstattungen	0	0	0	0	0	0	0	0	0	0	0
	66517931 Vorsteuer 19 %?????	0	0	0	0	0	0	0	0	0	0	0
	66517932 Vorsteuer 19 %	0	0	0	0	0	0	0	0	0	0	0
	66517936 Umsatzsteuerabwicklung Vorjahre	0	0	0	0	0	0	0	0	0	0	0
	66537962 Umsatzsteuer 19 %	2.800	0	2.800	2.800	0	2.800	0	2.800	0	2.800	0
	66537966 Umsatzsteuerabwicklg.Vorjahre	0	0	0	0	0	0	0	0	0	0	0
10	Summe der ordentlichen Einzahlungen (Summe der Nummern 1 bis 9)	8.571.100	0	8.571.100	8.114.900	-456.200	8.923.800	217.400	8.227.600	-609.100	8.224.500	-714.000
11	– Personalauszahlungen	3.775.500	0	3.775.500	3.949.700	174.200	3.939.300	126.700	3.915.200	68.100	3.904.800	20.400
	70100000 Auszahlungen für ehrenamtlich Tätige	30.200	0	30.200	38.500	8.300	39.600	8.300	38.500	8.300	38.500	8.300
	70130000 Aufwendungen für Rats-/Vertretungs- und Ausschussmitglieder	0	0	0	0	0	0	0	0	0	0	0
	70210000 Dienstbezüge und dergleichen für Beamte	155.200	0	155.200	167.000	11.800	162.700	5.900	168.000	9.700	165.000	5.100
	70220000 Dienstbezüge und dergleichen für Arbeitnehmer	2.719.300	0	2.719.300	2.812.000	92.700	2.794.300	48.400	2.771.900	-800	2.819.300	19.900
	70220001 Dienstbezüge und dergleichen für Arbeitnehmer Kompostlager	4.600	0	4.600	3.900	-700	4.000	-800	3.900	-900	4.000	-800
	70220002 Dienstbezüge und dergleichen für Arbeitnehmer Archiv	22.800	0	22.800	17.000	-5.800	17.400	-5.600	17.200	-6.100	17.600	-5.900
	70220003 Dienstbezüge und dergleichen für Arbeitnehmer Freizeitzentrum	2.500	0	2.500	2.500	0	2.500	0	2.500	0	2.600	0
	70222000 Leistungszulagen für Arbeitnehmer	55.900	0	55.900	53.900	-2.000	55.500	-700	54.500	-2.100	56.400	-700
	70222002 Leistungszulagen für Arbeitnehmer Archiv	200	0	200	100	-100	100	-100	100	-100	100	-100
	70310000 Beiträge zu Versorgungskassen für Beamte	100.300	0	100.300	114.100	13.800	117.100	15.700	115.900	13.400	118.800	15.200
	70320000 Beiträge zu Versorgungskassen für Arbeitnehmer	102.900	0	102.900	110.900	8.000	109.000	5.000	107.300	3.300	109.300	3.500
	70320002 Beiträge zu Versorgungskassen für Arbeitnehmer Archiv	800	0	800	600	-200	600	-200	600	-200	600	-200
	70420000 Beiträge zur gesetzlichen Sozialversicherung für Arbeitnehmer	557.400	0	557.400	607.200	49.800	615.000	52.200	613.400	45.100	551.000	-22.500

Finanzhaushalt												
Nr.	Einzahlungs- und Auszahlungsarten (gemäß § 3 Absatz 1 Satz 1 GemHVO-Doppik)	bisheriger Ansatz 2020 einschließlich bereits beschlossener Nachträge	beschlossene über/ außerplan- mäßige Auszahlungen	Zwischen- summe	Ansatz 2020		Planungsdaten 2021		Planungsdaten 2022		Planungsdaten 2023	
					Neuer Haushalts- ansatz	Veränderung gegenüber bisherigem Haushalts- ansatz	Neuer Haushalts- ansatz	Veränderung gegenüber bisherigem Haushalts- ansatz	Neuer Haushalts- ansatz	Veränderung gegenüber bisherigem Haushalts- ansatz	Neuer Haushalts- ansatz	Veränderung gegenüber bisherigem Haushalts- ansatz
					in €							
		1	2	3	4	5	6	7	8	9	10	11
	70420001 Beiträge zur gesetzlichen Sozialversicherung für Arbeitnehmer Kompostlager	1.200	0	1.200	1.100	-100	1.100	-100	1.100	-100	1.100	-100
	70420002 Beiträge zur gesetzlichen Sozialversicherung für Arbeitnehmer Archiv	5.400	0	5.400	3.300	-2.100	3.500	-2.000	3.400	-2.100	3.600	-2.000
	70420003 Beiträge zur gesetzlichen Sozialversicherung für Arbeitnehmer Freizeitzentrum	900	0	900	900	0	900	0	900	0	900	0
	70430000 Beiträge zur gesetzlichen Sozialversicherung für ehrenamtlich Tätige	9.200	0	9.200	9.200	0	9.200	0	9.200	0	9.200	0
	70510000 Beihilfen, Unterstützungsleistungen und dergleichen für Beamte	0	0	0	0	0	0	0	0	0	0	0
	70520000 Beihilfen, Unterstützungsleistungen und dergleichen für Arbeitnehmer	4.500	0	4.500	5.300	800	5.200	700	5.200	700	5.200	700
	70520002 Beihilfen, Unterstützungsleistungen und dergleichen für Arbeitnehmer Archiv	0	0	0	0	0	0	0	0	0	0	0
	70520003 Beihilfen, Unterstützungsleistungen und dergleichen für Arbeitnehmer Freizeitzentrum	100	0	100	100	0	100	0	100	0	100	0
	70580000 Auszahlungen für den Arbeitsmedizinischen Dienst	100	0	100	100	0	100	0	100	0	100	0
	70590000 Beihilfen, Unterstützungsleistungen und dergleichen für Sonstige	2.000	0	2.000	2.000	0	1.400	0	1.400	0	1.400	0
12	- Versorgungsauszahlungen	0	0	0	0	0	0	0	0	0	0	0
	71110000 Versorgungsauszahlungen für Versorgungsempfänger (Beamte)	0	0	0	0	0	0	0	0	0	0	0
13	- Auszahlungen für Sach- und Dienstleistungen	1.348.900	5.000	1.353.900	1.491.600	142.700	1.386.600	112.600	1.361.600	97.800	1.366.600	103.100
	72200000 Auszahlungen für Energie / Wasser / Abwasser / Abfall	0	0	0	0	0	0	0	0	0	0	0
	72210000 Auszahlungen für Abfall	16.500	0	16.500	20.500	4.000	20.800	4.300	21.100	4.600	21.400	4.900
	72210001 Aufwendungen für Abfall Rathaus	200	0	200	500	300	600	400	700	500	800	600
	72210002 Aufwendungen für Abfall Alte Post	300	0	300	500	200	600	300	700	400	800	500
	72210003 Aufwendungen für Abfall Archiv	0	0	0	0	0	0	0	0	0	0	0
	72210004 Aufwendungen für Abfall Freizeitzentrum	200	0	200	300	100	400	200	500	300	600	400
	72220000 Auszahlungen für Abwasser	6.100	0	6.100	7.100	1.000	7.400	1.300	7.700	1.600	8.000	1.900
	72220001 Aufwendungen für Abwasser Rathaus	700	0	700	700	0	700	0	700	0	700	0
	72220002 Aufwendungen für Abwasser Alte Post	1.500	0	1.500	1.500	0	1.500	0	1.500	0	1.500	0
	72220003 Aufwendungen für Abwasser Archiv	200	0	200	200	0	200	0	200	0	200	0
	72220004 Aufwendungen für Abwasser Freizeitzentrum	200	0	200	200	0	200	0	200	0	200	0
	72240000 Auszahlungen für Heizung	29.100	0	29.100	29.100	0	29.100	0	29.100	0	29.100	0
	72240001 Aufwendungen für Heizung Rathaus	13.000	0	13.000	13.000	0	13.000	0	13.000	0	13.000	0
	72240002 Aufwendungen für Heizung Alte Post	7.500	0	7.500	7.500	0	7.500	0	7.500	0	7.500	0
	72240003 Aufwendungen für Heizung Archiv	1.100	0	1.100	1.100	0	1.100	0	1.100	0	1.100	0
	72240004 Aufwendungen für Heizung Freizeitzentrum	2.400	0	2.400	2.400	0	2.400	0	2.400	0	2.400	0
	72260000 Auszahlungen für Strom	126.400	0	126.400	142.200	15.800	142.900	16.000	143.200	16.100	143.500	16.400

Finanzhaushalt												
Nr.	Einzahlungs- und Auszahlungsarten (gemäß § 3 Absatz 1 Satz 1 GemHVO-Doppik)	bisheriger Ansatz 2020 einschließlich bereits beschlossener Nachträge	beschlossene über-/ außerplan- mäßige Auszahlungen	Zwischen- summe	Ansatz 2020		Planungsdaten 2021		Planungsdaten 2022		Planungsdaten 2023	
					Neuer Haushalts- ansatz	Veränderung gegenüber bisherigem Haushalts- ansatz	Neuer Haushalts- ansatz	Veränderung gegenüber bisherigem Haushalts- ansatz	Neuer Haushalts- ansatz	Veränderung gegenüber bisherigem Haushalts- ansatz	Neuer Haushalts- ansatz	Veränderung gegenüber bisherigem Haushalts- ansatz
					in €							
		1	2	3	4	5	6	7	8	9	10	11
	72260001 Aufwendungen für Strom Rathaus	9.000	0	9.000	10.000	1.000	10.000	1.000	10.000	1.000	10.000	1.000
	72260002 Aufwendungen für Strom Alte Post	6.500	0	6.500	7.000	500	7.000	500	7.000	500	7.000	500
	72260003 Aufwendungen für Strom Archiv	200	0	200	300	100	300	100	300	100	300	100
	72260004 Aufwendungen für Strom Freizeitzentrum	3.500	0	3.500	3.500	0	3.500	0	3.500	0	3.500	0
	72270000 Auszahlungen für Wasser	4.800	0	4.800	5.400	600	5.400	600	5.400	600	5.400	600
	72270001 Aufwendungen für Wasser Rathaus	200	0	200	400	200	400	200	400	200	400	200
	72270002 Aufwendungen für Wasser Alte Post	600	0	600	700	100	700	100	700	100	700	100
	72270003 Aufwendungen für Wasser Archiv	200	0	200	200	0	200	0	200	0	200	0
	72270004 Aufwendungen für Wasser Freizeitzentrum	100	0	100	100	0	100	0	100	0	100	0
	72300000 Auszahlungen für Unterhaltung und Bewirtschaftung	0	0	0	0	0	0	0	0	0	0	0
	72310000 Unterhaltung der Grundstücke, Außenanlagen, Gebäude und Gebäudeeinrichtungen	42.700	0	42.700	45.900	3.200	43.900	1.200	43.900	1.200	43.900	1.200
	72310001 Unterhaltung der Grundstücke, Sportlerheime/Badehäuser	4.500	0	4.500	4.500	0	4.500	0	4.500	0	4.500	0
	72310002 Unterhaltung Jüdischer Friedhof	1.800	0	1.800	1.800	0	1.800	0	1.800	0	1.800	0
	72310003 Unterhaltung Kriegsgräber	2.100	0	2.100	2.100	0	2.100	0	2.100	0	2.100	0
	72310004 Unterhaltung der Grundstücke, Außenanlagen, Gebäude und Gebäudeeinrichtungen Rathaus	10.000	0	10.000	10.000	0	10.000	5.000	10.000	5.000	10.000	5.000
	72310005 Unterhaltung der Grundstücke, Außenanlagen, Gebäude und Gebäudeeinrichtungen Alte Post	5.000	0	5.000	8.000	3.000	3.000	0	3.000	0	3.000	0
	72310006 Unterhaltung der Grundstücke, Außenanlagen, Gebäude und Gebäudeeinrichtungen Archiv	100	0	100	200	100	200	100	200	100	200	100
	72310007 Unterhaltung der Grundstücke, Außenanlagen, Gebäude und Gebäudeeinrichtungen Freizeitzentrum	200	0	200	200	0	200	0	200	0	200	0
	72310008 Unterhaltung der Grundstücke, Außenanlagen, Gebäude und Gebäudeeinrichtungen Lagerhalle Bauhof	5.000	0	5.000	9.000	4.000	5.000	2.000	5.000	2.000	5.000	2.000
	72312000 Unterhaltung und Bewirtschaftung der Außenanlagen	2.500	0	2.500	3.000	500	3.000	500	3.000	500	3.000	500
	72320000 Bewirtschaftung der Grundstücke, Außenanlagen, Gebäude und Gebäudeeinrichtungen	99.400	0	99.400	100.900	1.500	100.900	1.500	100.900	1.500	100.900	1.500
	72320001 Bewirtschaftung der Grundstücke, Außenanlagen, Gebäude und Gebäudeeinrichtungen für Sportlerheime	0	0	0	600	600	600	600	600	600	600	600
	72320002 Bewirtschaftung der Kompostieranlage	100	0	100	100	0	100	0	100	0	100	0
	72320004 Bewirtschaftung der Grundstücke, Außenanlagen, Gebäude und Gebäudeeinrichtungen Rathaus	1.000	0	1.000	1.300	300	1.400	400	1.500	500	1.600	600
	72320005 Bewirtschaftung der Grundstücke, Außenanlagen, Gebäude und Gebäudeeinrichtungen Alte Post	500	0	500	500	0	500	0	500	0	500	0
	72320006 Bewirtschaftung der Grundstücke, Außenanlagen, Gebäude und Gebäudeeinrichtungen Archiv	100	0	100	100	0	100	0	100	0	100	0
	72320007 Bewirtschaftung der Grundstücke, Außenanlagen, Gebäude und Gebäudeeinrichtungen Freizeitzentrum	100	0	100	100	0	100	0	100	0	100	0

Finanzhaushalt												
Nr.	Einzahlungs- und Auszahlungsarten (gemäß § 3 Absatz 1 Satz 1 GemHVO-Doppik)	bisheriger Ansatz 2020 einschließlich bereits beschlossener Nachträge	beschlossene über/ außerplan- mäßige Auszahlungen	Zwischen- summe	Ansatz 2020		Planungsdaten 2021		Planungsdaten 2022		Planungsdaten 2023	
					Neuer Haushalts- ansatz	Veränderung gegenüber bisherigem Haushalts- ansatz	Neuer Haushalts- ansatz	Veränderung gegenüber bisherigem Haushalts- ansatz	Neuer Haushalts- ansatz	Veränderung gegenüber bisherigem Haushalts- ansatz	Neuer Haushalts- ansatz	Veränderung gegenüber bisherigem Haushalts- ansatz
					in €							
		1	2	3	4	5	6	7	8	9	10	11
	72321000 Bewirtschaftung der Grundstücke	58.100	0	58.100	60.100	2.000	62.000	2.500	63.600	2.700	65.100	4.200
	72321001 Gebäudereinigung Rathaus	10.200	0	10.200	10.600	400	10.800	300	11.000	0	11.000	0
	72321002 Gebäudereinigung Alte Post	14.400	0	14.400	15.000	600	16.000	1.200	16.500	1.500	16.500	1.500
	72321003 Auszahlung Gebäudereinigung Archiv	1.400	0	1.400	1.500	100	1.600	100	1.600	0	1.600	0
	72330000 Unterhaltung des Infrastrukturvermögens	107.000	0	107.000	142.000	35.000	107.000	30.000	107.000	30.000	107.000	30.000
	72339000 Unterhaltung des sonstigen Infrastrukturvermögens	15.000	0	15.000	17.000	2.000	16.000	1.000	16.000	1.000	16.000	1.000
	72340000 Unterhaltung von Kunstgegenständen und Denkmälern	100	0	100	100	0	100	0	100	0	100	0
	72350000 Fahrzeugunterhaltung	81.000	0	81.000	91.500	10.500	90.500	7.500	90.500	7.500	90.500	7.500
	72360000 Unterhaltung der Maschinen und technischen Anlagen	6.000	0	6.000	6.500	500	6.500	500	6.500	500	6.500	500
	72360001 Wartung Alarmanlage	300	0	300	300	0	300	0	300	0	300	0
	72360002 Auszahlungen Unterhaltung Toilettenwagen	0	0	0	0	0	0	0	0	0	0	0
	72370000 Unterhaltung der Betriebs- und Geschäftsausstattung	14.100	0	14.100	16.800	2.700	14.000	0	14.000	0	14.000	0
	72370002 Unterhaltung der Betriebs- und Geschäftsausstattung Freizeitzentrum	100	0	100	100	0	100	0	100	0	100	0
	72380000 Unterhaltung der geringwertigen Geräte, Ausrüstungs- und sonstige Gebrauchsgegenstände	20.200	0	20.200	55.400	35.200	35.800	16.100	19.800	100	21.800	2.600
	72381000 Auszahlungen für geringwertige EDV Hardware	1.400	0	1.400	2.400	1.000	1.400	0	1.400	0	1.400	0
	72382000 Auszahlungen für Bienenstraße	0	0	0	0	0	0	0	0	0	0	0
	72431000 Auszahlungen für Veranstaltungstätigkeit	3.000	0	3.000	3.000	0	3.000	0	3.000	0	3.000	0
	72440000 Laborbedarf, Werkstättenbedarf, Lebensmittel, Arzneimittel, Verbandstoffe, Sanitätsverbrauchsmaterial, Baumaterial, sonstiger Anstaltsbedarf, Saat- und Pflanzgut	1.500	0	1.500	1.600	100	1.600	100	1.600	100	1.600	100
	72460000 Lernmittel (Schulbücher, Werkstoffe,)	2.000	0	2.000	2.000	0	2.000	0	2.000	0	2.000	0
	72470000 Erwerb von Kunstsammlungen, wissenschaftlichen Sammlungen, Bibliotheken und sonstigen Sammlungen (bis 60 €)	900	0	900	900	0	900	0	900	0	900	0
	72480000 Sonstige bezogene Leistungen	900	0	900	900	0	900	0	900	0	900	0
	72490000 Sonstige Auszahlungen für Sachleistungen und Verbrauchsmittel	22.100	0	22.100	24.000	1.900	24.100	2.000	23.700	2.000	23.700	2.000
	72491000 Auszahlungen für Verdienstausfall	1.000	0	1.000	1.000	0	1.000	0	1.000	0	1.000	0
	72493000 Auszahlungen für Mittel der Vorschulerziehung	0	0	0	0	0	0	0	0	0	0	0
	72541000 Kostenerstattungen an den Bund	50.000	0	50.000	50.000	0	50.000	0	50.000	0	50.000	0
	72543000 Kostenerstattungen an Gemeinden und Gemeindeverbände	11.700	0	11.700	11.700	0	11.700	0	7.700	0	7.700	0
	72543200 Auszahlungen Schulkostenbeiträge an GS Dabel	0	0	0	0	0	0	0	0	0	0	0
	72543300 Auszahlungen Schulkostenbeiträge an Sonstige	0	0	0	0	0	0	0	0	0	0	0
	72543400 F012	0	0	0	0	0	0	0	0	0	0	0
	72544000 Kostenerstattungen an Zweckverbände	288.300	0	288.300	299.900	11.600	288.300	0	288.300	0	288.300	0

Finanzhaushalt												
Nr.	Einzahlungs- und Auszahlungsarten (gemäß § 3 Absatz 1 Satz 1 GemHVO-Doppik)	bisheriger Ansatz 2020 einschließlich bereits beschlossener Nachträge	beschlossene über-/ außerplan- mäßige Auszahlungen	Zwischen- summe	Ansatz 2020		Planungsdaten 2021		Planungsdaten 2022		Planungsdaten 2023	
					Neuer Haushalts- ansatz	Veränderung gegenüber bisherigem Haushalts- ansatz	Neuer Haushalts- ansatz	Veränderung gegenüber bisherigem Haushalts- ansatz	Neuer Haushalts- ansatz	Veränderung gegenüber bisherigem Haushalts- ansatz	Neuer Haushalts- ansatz	Veränderung gegenüber bisherigem Haushalts- ansatz
					in €							
1	2	3	4	5	6	7	8	9	10	11		
	72544100 Sonderumlage an SV Sternberg	0	0	0	0	0	0	0	0	0	0	0
	72544200 Sonderumlage Schulverband Sternberg	132.100	0	132.100	132.100	0	132.100	0	132.100	0	132.100	0
	72545000 F012	0	0	0	0	0	0	0	0	0	0	0
	72549000 Kostenerstattungen an den sonstigen öffentlichen Bereich	0	0	0	0	0	0	0	0	0	0	0
	72551000 Kostenerstattungen an private Unternehmen	0	0	0	7.000	7.000	0	0	0	0	0	0
	72559000 Kostenerstattungen an den sonstigen privaten Bereich	0	0	0	0	0	0	0	0	0	0	0
	72590000 Kostenerstattungen an Sonstige	0	0	0	0	0	0	0	0	0	0	0
	72690000 Sonstige Auszahlungen für städtebauliches Sondervermögen (Sonstige)	0	0	0	0	0	0	0	0	0	0	0
	72691000 Auszahlungen für Städtebauliches Sondervermögen: Investitionsanteil für privat nutzbare Objekte	0	0	0	0	0	0	0	0	0	0	0
	72692000 Auszahlungen für Städtebauliches Sondervermögen: Investitionsanteil für Maßnahmen an öffentlich nutzbaren Objekten	0	0	0	0	0	0	0	0	0	0	0
	72694000 Auszahlungen für abgeschlossene Maßnahmen	0	0	0	0	0	0	0	0	0	0	0
	72900000 Sonstige Auszahlungen für Sach- und Dienstleistungen	600	0	600	600	0	600	0	600	0	600	0
	72910000 Sonstige Auszahlungen für Sachleistungen	1.000	0	1.000	1.000	0	1.000	0	1.000	0	1.000	0
	72920000 Sonstige Auszahlungen für Dienstleistungen	79.500	0	79.500	74.500	-5.000	54.500	15.000	54.500	15.000	54.500	15.000
	72930000 Auszahlungen für Fundtiere	8.000	0	8.000	8.000	0	8.000	0	0	0	0	0
	72940000 Auszahlungen für Obdachlosenunterbringung	100	0	100	100	0	100	0	100	0	100	0
	72950000 Auszahlungen für den Seuchenschutz	100	0	100	100	0	100	0	100	0	100	0
	72960000 Auszahlung für Tourismuswerbung	11.200	0	11.200	11.200	0	11.200	0	11.000	0	11.200	0
	72980000 Auszahlungen Corona-Krise	0	5.000	5.000	0	0	0	0	0	0	0	0
14	– Zuwendungen, Umlagen und sonstige Transferauszahlungen	2.888.600	0	2.888.600	3.433.900	545.300	3.062.200	147.900	3.065.100	106.600	3.065.100	43.400
	74142000 Zuweisungen und Zuschüsse für laufende Zwecke an das Land	0	0	0	0	0	0	0	0	0	0	0
	74143000 Zuweisungen und Zuschüsse für laufende Zwecke an Gemeinden und Gemeindeverbände	152.600	0	152.600	697.100	544.500	192.200	39.000	192.200	39.000	192.200	37.000
	74148000 Zuweisungen und Zuschüsse für laufende Zwecke an sonstige öffentliche Sonderrechnungen	0	0	0	0	0	0	0	0	0	0	0
	74151000 Zuweisungen und Zuschüsse für laufende Zwecke an private Unternehmen(DRK)	10.800	0	10.800	10.800	0	10.800	0	10.800	0	10.800	0
	74151100 Auszahlungen für laufende Zwecke(DRK)	0	0	0	0	0	0	0	0	0	0	0
	74151200 Auszahlungen für Zuweisungen für laufende Zwecke(Kita VS Dabel)	0	0	0	0	0	0	0	0	0	0	0
	74151300 Auszahlungen Zuweisungen für laufende Zwecke(sonstige Kita)	57.900	0	57.900	0	-57.900	57.900	0	58.000	0	58.000	0

Finanzhaushalt												
Nr.	Einzahlungs- und Auszahlungsarten (gemäß § 3 Absatz 1 Satz 1 GemHVO-Doppik)	bisheriger Ansatz 2020 einschließlich bereits beschlossener Nachträge	beschlossene über/ außerplan- mäßige Auszahlungen	Zwischen- summe	Ansatz 2020		Planungsdaten 2021		Planungsdaten 2022		Planungsdaten 2023	
					Neuer Haushalts- ansatz	Veränderung gegenüber bisherigem Haushalts- ansatz	Neuer Haushalts- ansatz	Veränderung gegenüber bisherigem Haushalts- ansatz	Neuer Haushalts- ansatz	Veränderung gegenüber bisherigem Haushalts- ansatz	Neuer Haushalts- ansatz	Veränderung gegenüber bisherigem Haushalts- ansatz
					in €							
		1	2	3	4	5	6	7	8	9	10	11
	74151700 Auszahlungen Zuweisungen für laufende Zwecke (DRK)	81.900	0	81.900	0	-81.900	81.900	0	81.900	0	81.900	0
	74151800 Auszahlungen für laufende Zwecke (Kita ASB)	23.000	0	23.000	0	-23.000	23.000	0	23.000	0	23.000	0
	74159000 Zuweisungen und Zuschüsse für laufende Zwecke an den sonstigen privaten Bereich	4.800	0	4.800	4.800	0	4.800	0	4.800	0	4.800	0
	74190000 Zuweisungen und Zuschüsse für laufende Zwecke an Sonstige	22.600	0	22.600	22.600	0	22.600	0	22.600	0	22.600	0
	74191000 Auszahlungen der Zuweisungen und Zuschüsse für laufende Zwecke (DiA-V)	17.400	0	17.400	17.400	0	17.400	0	17.400	0	17.400	0
	74310000 Gewerbesteuerumlage	141.600	0	141.600	110.000	-31.600	126.000	-21.200	128.800	-23.100	128.800	-28.200
	74421000 Allgemeine Umlagen an Landkreise	1.578.400	0	1.578.400	1.662.700	84.300	1.662.700	53.400	1.662.700	16.300	1.662.700	-27.800
	74421100 Auszahlung Altfehlbetragsumlage	45.600	0	45.600	45.600	0	0	0	0	0	0	0
	74422000 Allgemeine Umlagen an Amt oder geschäftsführende Gemeinde	752.000	0	752.000	862.900	110.900	862.900	76.700	862.900	74.400	862.900	62.400
	74430000 Allgemeine Umlagen an Zweckverbände	0	0	0	0	0	0	0	0	0	0	0
	74431000 Auszahlungen Allgemeine Umlage an den SV Sternberg	0	0	0	0	0	0	0	0	0	0	0
	74431100 Auszahlung Hortkostenumlage an SV Sternberg	0	0	0	0	0	0	0	0	0	0	0
	74432000 Auszahlungen Sonderumlage an den SV Sternberg	0	0	0	0	0	0	0	0	0	0	0
	74435000 ____ F012	0	0	0	0	0	0	0	0	0	0	0
15	- Auszahlungen der sozialen Sicherungen	0	0	0	0	0	0	0	0	0	0	0
16	- Zinsauszahlungen und sonstige Finanzauszahlungen	102.300	0	102.300	100.300	-2.000	94.700	-400	51.300	-100	45.400	-100
	77420000 Zinsauszahlungen und sonstige Finanzauszahlungen an das Land	500	0	500	500	0	300	0	100	0	0	0
	77479000 Zinsauszahlungen und sonstige Finanzauszahlungen an sonstige öffentliche Sonderrechnungen (Sonstige)	500	0	500	100	-400	0	-300	0	-100	0	-100
	77511000 Zinsauszahlungen und sonstige Finanzauszahlungen an inländische Banken (inländischer Geldmarkt)	9.300	0	9.300	9.300	0	8.500	0	7.600	0	6.800	0
	77512000 Zinsauszahlungen und sonstige Finanzauszahlungen an inländische Sparkassen (inländischer Geldmarkt)	0	0	0	0	0	0	0	0	0	0	0
	77514000 Zinsauszahlungen und sonstige Finanzauszahlungen an Girozentralen und Landesbanken (inländischer Geldmarkt)	54.000	0	54.000	52.400	-1.600	47.900	-100	43.100	0	38.100	0
	77690000 Zinsauszahlungen und sonstige Finanzauszahlungen an den sonstigen inländischen Bereich (Sonstige)	0	0	0	0	0	0	0	0	0	0	0
	77910000 Sonstige Zinsen und sonstige Finanzauszahlungen aus der Vollverzinsung der Gewerbesteuer (§ 233a AO)	1.000	0	1.000	1.000	0	1.000	0	500	0	500	0
	77940000 Sonstige Verlustübernahmen	37.000	0	37.000	37.000	0	37.000	0	0	0	0	0

Finanzhaushalt												
Nr.	Einzahlungs- und Auszahlungsarten (gemäß § 3 Absatz 1 Satz 1 GemHVO-Doppik)	bisheriger Ansatz 2020 einschließlich bereits beschlossener Nachträge	beschlossene über-/ außerplan- mäßige Auszahlungen	Zwischen- summe	Ansatz 2020		Planungsdaten 2021		Planungsdaten 2022		Planungsdaten 2023	
					Neuer Haushalts- ansatz	Veränderung gegenüber bisherigem Haushalts- ansatz	Neuer Haushalts- ansatz	Veränderung gegenüber bisherigem Haushalts- ansatz	Neuer Haushalts- ansatz	Veränderung gegenüber bisherigem Haushalts- ansatz	Neuer Haushalts- ansatz	Veränderung gegenüber bisherigem Haushalts- ansatz
					in €							
		1	2	3	4	5	6	7	8	9	10	11
	77990000 Sonstige Zinsen und sonstige Finanzauszahlungen (Sonstige)	0	0	0	0	0	0	0	0	0	0	0
17	– Sonstige laufende Auszahlungen	389.200	0	389.200	463.600	74.400	435.100	58.200	421.800	57.500	415.000	52.100
	76120000 Auszahlungen für Aus- und Fortbildung, Umschulung	22.700	0	22.700	32.400	9.700	26.900	6.200	26.900	6.200	26.900	6.200
	76121000 Auszahlungen für Fach- und Praxisberatung	2.000	0	2.000	1.500	-500	2.000	0	2.000	0	2.000	0
	76130000 Auszahlungen für übernommene Reisekosten für Dienstreisen und Dienstgänge	13.900	0	13.900	15.300	1.400	15.300	1.400	15.100	1.400	15.100	1.400
	76150000 Auszahlungen für Dienst- und Schutzkleidung, persönliche Ausrüstungsgegenstände	25.000	0	25.000	26.300	1.300	9.000	1.000	8.900	1.000	8.800	2.000
	76190000 Sonstige Personalnebenaufwendungen	100	0	100	100	0	100	0	100	0	100	0
	76210000 Mieten, Pachten und Erbbauzinsen	23.200	0	23.200	23.200	0	23.200	0	22.900	0	22.900	0
	76220000 Leasing	28.900	0	28.900	58.300	29.400	55.600	26.700	55.100	26.700	52.500	24.100
	76240000 Datenverarbeitung	108.600	0	108.600	125.200	16.600	114.000	5.400	109.300	5.400	104.500	600
	76250000 Sachverständigen-, Gerichts- und ähnliche Auszahlungen	7.500	0	7.500	10.500	3.000	16.500	9.000	15.000	8.000	16.000	9.000
	76251000 Vergütungen einschließlich Reisekosten an Sachverständige	7.300	0	7.300	17.300	10.000	12.300	5.000	12.300	5.000	12.300	5.000
	76252000 Gebühren für Kassen-, Rechnungs- und Organisationsprüfungen usw.	1.000	0	1.000	1.000	0	1.000	0	1.000	0	1.000	0
	76300000 Geschäftsauszahlungen	5.700	0	5.700	7.700	2.000	12.400	200	5.900	200	5.800	200
	76300001 ASuszahlungen Geschäftsaufwendungen Archiv	200	0	200	200	0	200	0	200	0	200	0
	76310000 Büromaterial	10.200	0	10.200	10.300	100	10.300	100	10.300	100	10.300	100
	76320000 Fachliteratur, Zeitschriften	6.100	0	6.100	6.600	500	6.100	0	6.100	0	6.100	0
	76330000 Porto und Versandkosten	21.400	0	21.400	21.400	0	21.400	0	21.400	0	21.400	0
	76340000 Telefon, Datenübertragungskosten	13.900	0	13.900	12.800	-1.100	13.900	0	13.900	0	13.900	0
	76350000 Öffentliche Bekanntmachungen	200	0	200	200	0	200	0	200	0	200	0
	76352000 Amtsblatt	27.000	0	27.000	27.000	0	27.000	0	27.000	0	27.000	0
	76370000 Bankgebühren	1.500	0	1.500	1.200	-300	1.200	-300	1.500	0	1.500	0
	76379000 Verwaltungsgebühren Landesförderinstitut	100	0	100	100	0	100	0	0	0	0	0
	76410000 Versicherungsbeiträge	18.900	0	18.900	17.300	-1.600	18.900	0	19.100	0	19.100	0
	76410001 Versicherungsbeiträge Sportlerheime	200	0	200	200	0	200	0	300	0	300	0
	76410002 Versicherungsbeiträge Rathaus	200	0	200	200	0	200	0	200	0	200	0
	76410003 Versicherungsbeiträge Alte Post	400	0	400	400	0	400	0	400	0	400	0
	76410004 Versicherungsbeiträge Archiv	100	0	100	100	0	100	0	100	0	100	0
	76410005 Versicherungsbeiträge Freizeitzentrum	400	0	400	400	0	400	0	500	0	500	0
	76411000 Gebäudeversicherungen	4.700	0	4.700	4.700	0	4.900	0	4.900	0	4.700	0
	76411001 Gebäudeversicherungen Sportlerheime	200	0	200	200	0	200	0	300	0	300	0
	76411002 Gebäudeversicherungen Rathaus	700	0	700	700	0	700	0	800	0	800	0
	76411003 Gebäudeversicherungen Alte Post	500	0	500	500	0	500	0	500	0	500	0

Finanzhaushalt												
Nr.	Einzahlungs- und Auszahlungsarten (gemäß § 3 Absatz 1 Satz 1 GemHVO-Doppik)	bisheriger Ansatz 2020 einschließlich bereits beschlossener Nachträge	beschlossene über/ außerplan- mäßige Auszahlungen	Zwischen- summe	Ansatz 2020		Planungsdaten 2021		Planungsdaten 2022		Planungsdaten 2023	
					Neuer Haushalts- ansatz	Veränderung gegenüber bisherigem Haushalts- ansatz	Neuer Haushalts- ansatz	Veränderung gegenüber bisherigem Haushalts- ansatz	Neuer Haushalts- ansatz	Veränderung gegenüber bisherigem Haushalts- ansatz	Neuer Haushalts- ansatz	Veränderung gegenüber bisherigem Haushalts- ansatz
					in €							
		1	2	3	4	5	6	7	8	9	10	11
	76412000 Kfz-Versicherungen	12.100	0	12.100	12.500	400	12.100	0	12.100	0	12.100	0
	76420000 Beiträge zu Wirtschaftsverbänden, Berufsvertretungen u.ä. (nicht umlagefähig)	6.300	0	6.300	8.500	2.200	8.500	2.200	8.500	2.200	8.500	2.200
	76422000 Beiträge zu Wirtschaftsverbänden, Berufsvertretungen u.ä. (umlagefähig)	3.200	0	3.200	4.500	1.300	4.500	1.300	4.500	1.300	4.500	1.300
	76430000 leer	0	0	0	0	0	0	0	0	0	0	0
	76517931 Vorsteuer 7%	0	0	0	0	0	0	0	0	0	0	0
	76517932 Vorsteuer 19 %	0	0	0	0	0	0	0	0	0	0	0
	76517936 Umsatzsteuerabwicklung Vorjahre	0	0	0	0	0	0	0	0	0	0	0
	76537962 Umsatzsteuer 19 %	2.800	0	2.800	2.800	0	2.800	0	2.800	0	2.800	0
	76610000 Auszahlungen für nicht rückzahlbare Zuweisungen für Investitionen	0	0	0	0	0	0	0	0	0	0	0
	76690000 Sonstige laufende Auszahlungen für besondere Finanzauszahlungen	0	0	0	0	0	0	0	0	0	0	0
	76800000 Sonstige Steuerauszahlungen	0	0	0	0	0	0	0	0	0	0	0
	76810000 Grundsteuer	0	0	0	0	0	0	0	0	0	0	0
	76890000 Sonstige betriebliche Steuerauszahlungen	2.600	0	2.600	2.600	0	2.600	0	2.300	0	2.300	0
	76920000 Verfügungsmittel	2.500	0	2.500	2.500	0	2.500	0	2.500	0	2.500	0
	76930000 Repräsentationen	6.900	0	6.900	6.900	0	6.900	0	6.900	0	6.900	0
	76940000 Auszahlungen für Schadensfälle	0	0	0	0	0	0	0	0	0	0	0
18	Summe der ordentlichen Auszahlungen (Summe der Nummern 11 bis 17)	8.504.500	5.000	8.509.500	9.439.100	934.600	8.917.900	445.000	8.815.000	329.900	8.796.900	218.900
19	Saldo der ordentlichen Ein- und Auszahlungen (Saldo der Nummern 10 und 18)	66.600	-5.000	61.600	-1.324.200	-1.390.800	5.900	-227.600	-587.400	-939.000	-572.400	-932.900
20	+ Außerordentliche Einzahlungen	0	0	0	0	0	0	0	0	0	0	0
	66900000 Außerordentliche Einzahlungen	0	0	0	0	0	0	0	0	0	0	0
21	- Außerordentliche Auszahlungen	0	0	0	0	0	0	0	0	0	0	0
	76950000 Außerordentliche Auszahlungen	0	0	0	0	0	0	0	0	0	0	0
22	Saldo der ordentlichen und außerordentlichen Ein- und Auszahlungen (Nummer 19 zuzüglich Nummer 20 abzüglich Nummer 21)	66.600	-5.000	61.600	-1.324.200	-1.390.800	5.900	-227.600	-587.400	-939.000	-572.400	-932.900
23	+ Einzahlungen aus Investitionszuwendungen	333.200	0	333.200	1.050.400	717.200	1.145.500	815.300	389.600	64.800	328.000	12.200
	68131000 Investitionszuwendungen von Eigenbetrieben	0	0	0	0	0	0	0	0	0	0	0
	68140000 Investitionszuwendungen von der EU	0	0	0	0	0	0	0	0	0	0	0
	68141000 Investitionszuwendungen vom Bund	0	0	0	0	0	0	0	0	0	0	0
	68142000 Investitionszuwendungen vom Land	103.200	0	103.200	0	-103.200	0	-105.200	0	-104.800	0	-100.800
	68142001 Einzahlung Übergangszuweisung zweckgebundene Kapitalrücklage aus übergemeindlich Zuweisung	230.000	0	230.000	0	-230.000	0	-225.000	0	-220.000	0	-215.000
	68142002 Sonderhilfen des Landes	0	0	0	0	0	0	0	0	0	0	0

Finanzhaushalt												
Nr.	Einzahlungs- und Auszahlungsarten (gemäß § 3 Absatz 1 Satz 1 GemHVO-Doppik)	bisheriger Ansatz 2020 einschließlich bereits beschlossener Nachträge	beschlossene über-/ außerplan- mäßige Auszahlungen	Zwischen- summe	Ansatz 2020		Planungsdaten 2021		Planungsdaten 2022		Planungsdaten 2023	
					Neuer Haushalts- ansatz	Veränderung gegenüber bisherigem Haushalts- ansatz	Neuer Haushalts- ansatz	Veränderung gegenüber bisherigem Haushalts- ansatz	Neuer Haushalts- ansatz	Veränderung gegenüber bisherigem Haushalts- ansatz	Neuer Haushalts- ansatz	Veränderung gegenüber bisherigem Haushalts- ansatz
					in €							
		1	2	3	4	5	6	7	8	9	10	11
	68142003 Einzahlung Infrastrukturpau- schale § 23 neu ab 2020 befristet	0	0	0	266.400	266.400	266.400	266.400	266.400	266.400	266.400	266.400
	68142030 Einzahlung Übergangszuweisung § 24 (ehem. übergemeindliche Zuweisung)	0	0	0	211.800	211.800	147.900	147.900	123.200	123.200	61.600	61.600
	68143000 Investitionszuwendungen von Gemeinden und Gemeindeverbänden	0	0	0	0	0	0	0	0	0	0	0
	68149000 Sonderposten aus Zuwendungen vom sonstigen öffentlichen Bereich	0	0	0	0	0	0	0	0	0	0	0
	68150000 Investitionszuwendungen vom privaten Bereich	0	0	0	0	0	0	0	0	0	0	0
	68151000 Investitionszuwendungen von privaten Unternehmen	0	0	0	0	0	0	0	0	0	0	0
	68166300 Anzahlungen auf Investitionszuwendungen von Gemeinden und Gemeindeverbänden	0	0	0	0	0	0	0	0	0	0	0
	68170000 Anzahlungen auf Sonderposten zum Anlagevermögen	0	0	0	66.000	66.000	0	0	0	0	0	0
	68171000 Anzahlungen auf Sonderposten zum Anlagevermögen von verbundenen Unternehmen	0	0	0	0	0	0	0	0	0	0	0
	68176200 Anzahlungen auf Sonderposten zum Anlagevermögen vom Land	0	0	0	506.200	506.200	731.200	731.200	0	0	0	0
	68190000 sonstige	0	0	0	0	0	0	0	0	0	0	0
24	+ Einzahlungen aus Beiträgen und ähnlichen Entgelten	0	0	0	0	0	0	0	0	0	0	0
	68231000 Sonderposten aus Beiträgen und ähnlichen Entgelten von Eigenbetrieben	0	0	0	0	0	0	0	0	0	0	0
	68259001 Beiträge und ähnlichen Entgelte vom sonstigen privaten Bereich / aus öffentlich-rechtlichen Entgelten	0	0	0	0	0	0	0	0	0	0	0
	68260000 Anzahlungen für Beiträge	0	0	0	0	0	0	0	0	0	0	0
	68392390 Sonstige Sonderposten	0	0	0	0	0	0	0	0	0	0	0
25	+ Einzahlungen aus immateriellen Vermögensgegenständen	0	0	0	0	0	0	0	0	0	0	0
	68410112 leer	0	0	0	0	0	0	0	0	0	0	0
	68420124 leer	0	0	0	0	0	0	0	0	0	0	0
	68452000 Einzahlungen für geleistete Zuwendungen an Städtebauliches Sondervermögen	0	0	0	0	0	0	0	0	0	0	0
	68459000 leer	0	0	0	0	0	0	0	0	0	0	0
26	+ Einzahlungen aus Sachanlagen	30.000	0	30.000	20.000	-10.000	30.000	0	30.000	0	30.000	0
	68500000 Einzahlungen für Sachanlagen	30.000	0	30.000	20.000	-10.000	30.000	0	30.000	0	30.000	0
	68510210 Einzahlungen für Wald, Forsten	0	0	0	0	0	0	0	0	0	0	0
	68510220 Einzahlungen für Grünflächen	0	0	0	0	0	0	0	0	0	0	0
	68510230 Einzahlungen für Ackerland, Brachland etc.	0	0	0	0	0	0	0	0	0	0	0
	68520160 Einzahlungen für Erbbaupachten	0	0	0	0	0	0	0	0	0	0	0
	68520310 Einzahlungen für Wohnbauten	0	0	0	0	0	0	0	0	0	0	0

Finanzhaushalt												
Nr.	Einzahlungs- und Auszahlungsarten (gemäß § 3 Absatz 1 Satz 1 GemHVO-Doppik)	bisheriger Ansatz 2020 einschließlich bereits beschlossener Nachträge	beschlossene über/ außerplan- mäßige Auszahlungen	Zwischen- summe	Ansatz 2020		Planungsdaten 2021		Planungsdaten 2022		Planungsdaten 2023	
					Neuer Haushalts- ansatz	Veränderung gegenüber bisherigem Haushalts- ansatz	Neuer Haushalts- ansatz	Veränderung gegenüber bisherigem Haushalts- ansatz	Neuer Haushalts- ansatz	Veränderung gegenüber bisherigem Haushalts- ansatz	Neuer Haushalts- ansatz	Veränderung gegenüber bisherigem Haushalts- ansatz
					in €							
		1	2	3	4	5	6	7	8	9	10	11
	68520390 Einzahlungen für Sonstige Gebäude	0	0	0	0	0	0	0	0	0	0	0
	68530410 leer	0	0	0	0	0	0	0	0	0	0	0
	68530480 leer	0	0	0	0	0	0	0	0	0	0	0
	68530481 Einzahlungen für Grundstücke und grundstückgleiche Rechte von Straßen, Wege, Plätzen und Verkehrslenkungsanlagen	0	0	0	0	0	0	0	0	0	0	0
	68530482 Einzahlungen für Straßen	0	0	0	0	0	0	0	0	0	0	0
	68560710 Einzahlungen für Fahrzeuge	0	0	0	0	0	0	0	0	0	0	0
	68560718 Einzahlungen für Zusatzgeräte für Fahrzeuge, Anhänger	0	0	0	0	0	0	0	0	0	0	0
	68560728 leer	0	0	0	0	0	0	0	0	0	0	0
	68560730 Einzahlungen für Betriebsvorrichtungen	0	0	0	0	0	0	0	0	0	0	0
	68570820 leer	0	0	0	0	0	0	0	0	0	0	0
	68570822 leer	0	0	0	0	0	0	0	0	0	0	0
	68570827 Einzahlungen für Geringwertige Vermögensgegenstände	0	0	0	0	0	0	0	0	0	0	0
	68580910 leer	0	0	0	0	0	0	0	0	0	0	0
	68580960 Einzahlungen für Anlagen im Bau	0	0	0	0	0	0	0	0	0	0	0
27	+ Einzahlungen aus Finanzanlagen	0	0	0	0	0	0	0	0	0	0	0
	68610000 Anteile an verbundenen Unternehmen	0	0	0	0	0	0	0	0	0	0	0
	68622000 Nicht börsennotierte Anteile an Unternehmen, mit denen ein Beteiligungsverhältnis besteht	0	0	0	0	0	0	0	0	0	0	0
	68639000 Einzahlungen für Finanzanlagen von sonstigen Sondervermögen	0	0	0	0	0	0	0	0	0	0	0
28	+ Einzahlungen aus sonstigen Ausleihungen und Kreditgewährungen	0	0	0	0	0	0	0	0	0	0	0
	68722000 Einzahlungen aus sonstigen Ausleihungen und Kreditgewährungen von Unternehmen, mit denen ein Beteiligungsverhältnis besteht / Nicht börsennotierte Gesellschaften	0	0	0	0	0	0	0	0	0	0	0
	68760000 Einzahlungen aus sonstigen Ausleihungen und Kreditgewährungen vom sonstigen inländischen Bereich	0	0	0	0	0	0	0	0	0	0	0
29	+ Einzahlungen aus Vorräten	0	0	0	0	0	0	0	0	0	0	0
	68831000 Fertige Erzeugnisse	0	0	0	0	0	0	0	0	0	0	0
30	+ Sonstige Investitionseinzahlungen	0	0	0	0	0	0	0	0	0	0	0
31	Summe der Einzahlungen aus Investitionstätigkeit (Summe der Nummern 23 bis 30)	363.200	0	363.200	1.070.400	707.200	1.175.500	815.300	419.600	64.800	358.000	12.200
32	- Auszahlungen für immaterielle Vermögensgegenstände	0	2.400	2.400	25.700	25.700	0	0	0	0	0	0
	78100000 Investitionszuwendungen	0	0	0	0	0	0	0	0	0	0	0
	78110000 ____ F012	0	0	0	0	0	0	0	0	0	0	0
	78131000 leer	0	0	0	0	0	0	0	0	0	0	0

Finanzhaushalt												
Nr.	Einzahlungs- und Auszahlungsarten (gemäß § 3 Absatz 1 Satz 1 GemHVO-Doppik)	bisheriger Ansatz 2020 einschließlich bereits beschlossener Nachträge	beschlossene über-/ außerplan- mäßige Auszahlungen	Zwischen- summe	Ansatz 2020		Planungsdaten 2021		Planungsdaten 2022		Planungsdaten 2023	
					Neuer Haushalts- ansatz	Veränderung gegenüber bisherigem Haushalts- ansatz	Neuer Haushalts- ansatz	Veränderung gegenüber bisherigem Haushalts- ansatz	Neuer Haushalts- ansatz	Veränderung gegenüber bisherigem Haushalts- ansatz	Neuer Haushalts- ansatz	Veränderung gegenüber bisherigem Haushalts- ansatz
					in €							
		1	2	3	4	5	6	7	8	9	10	11
	78140000 Investitionszuwendungen für den öffentlichen Bereich	0	0	0	0	0	0	0	0	0	0	0
	78141000 Sonderposten aus Zuwendungen vom Bund	0	0	0	0	0	0	0	0	0	0	0
	78142000 Investitionszuwendungen für das Land	0	0	0	0	0	0	0	0	0	0	0
	78142001 Auszahlungen zweckgebundene Kapitalrücklage aus übermeindlichen Zuweisungen	0	0	0	0	0	0	0	0	0	0	0
	78142002 Sonderposten aus Zuwendungen vom Land (u.a. Investitionsschlüsselzuweisungen, soweit für Investitionen verwendet)	0	0	0	0	0	0	0	0	0	0	0
	78142003 Auszahlung Infrastrukturausbauschale § 23 FAG neu ab 2020 befristet	0	0	0	0	0	0	0	0	0	0	0
	78142030 Auszahlung Übergangszuweisung § 24 FAG neu ab 2020 befristet	0	0	0	0	0	0	0	0	0	0	0
	78143000 Investitionszuwendungen für Gemeinden und Gemeindeverbänden	0	0	0	0	0	0	0	0	0	0	0
	78144000 Investitionszuwendungen für Zweckverbänden	0	0	0	0	0	0	0	0	0	0	0
	78149000 Sonderposten aus Zuwendungen vom sonstigen öffentlichen Bereich	0	0	0	0	0	0	0	0	0	0	0
	78150000 Sonderposten aus Zuwendungen von privaten Bereich	0	0	0	0	0	0	0	0	0	0	0
	78151000 leer	0	0	0	0	0	0	0	0	0	0	0
	78190000 an Sonstige	0	0	0	0	0	0	0	0	0	0	0
	78400000 Auszahlungen für immaterielle Vermögensgegenstände	0	0	0	0	0	0	0	0	0	0	0
	78410112 Auszahlungen für Datenverarbeitungs-Software	0	2.400	2.400	25.700	25.700	0	0	0	0	0	0
	78410119 F012	0	0	0	0	0	0	0	0	0	0	0
	78440000 Auszahlungen für Anzahlungen immaterieller Vermögensgegenstände	0	0	0	0	0	0	0	0	0	0	0
	78450000 Auszahlungen für Zuwendungen aus dem Städtebaulichen Sondervermögen	0	0	0	0	0	0	0	0	0	0	0
33	– Auszahlungen für Sachanlagen	134.000	3.000	137.000	1.311.000	1.177.000	1.376.800	1.317.800	4.000	3.000	34.000	33.000
	78500000 Auszahlungen für Sachanlagen	0	0	0	0	0	0	0	0	0	0	0
	78510210 Wald, Forsten	0	0	0	0	0	0	0	0	0	0	0
	78510214 Gehölz	0	0	0	0	0	0	0	0	0	0	0
	78510219 Auszahlungen für Wald, Forsten / Sonstige	0	0	0	0	0	0	0	0	0	0	0
	78510220 Auszahlungen für Grünflächen	0	0	0	0	0	0	0	0	0	0	0
	78510230 Ackerland, Brachland etc.	0	0	0	30.000	30.000	30.000	30.000	0	0	30.000	30.000
	78510250 Kiesgruben, Steinbrüche, sonstige Abbauflächen einschließlich Halden	0	0	0	0	0	0	0	0	0	0	0
	78510260 Gewässer	0	0	0	0	0	0	0	0	0	0	0
	78511000 Auszahlungen für den Erwerb unbebauter Grundstücke und grundstücksgleicher Rechte	0	0	0	0	0	0	0	0	0	0	0

Finanzhaushalt												
Nr.	Einzahlungs- und Auszahlungsarten (gemäß § 3 Absatz 1 Satz 1 GemHVO-Doppik)	bisheriger Ansatz 2020 einschließlich bereits beschlossener Nachträge	beschlossene über/ außerplan- mäßige Auszahlungen	Zwischen- summe	Ansatz 2020		Planungsdaten 2021		Planungsdaten 2022		Planungsdaten 2023	
					Neuer Haushalts- ansatz	Veränderung gegenüber bisherigem Haushalts- ansatz	Neuer Haushalts- ansatz	Veränderung gegenüber bisherigem Haushalts- ansatz	Neuer Haushalts- ansatz	Veränderung gegenüber bisherigem Haushalts- ansatz	Neuer Haushalts- ansatz	Veränderung gegenüber bisherigem Haushalts- ansatz
					in €							
		1	2	3	4	5	6	7	8	9	10	11
78520160	Forderungen aus Erbbaupachten	0	0	0	0	0	0	0	0	0	0	0
78520310	Auszahlungen für Wohnbauten	0	0	0	0	0	0	0	0	0	0	0
78520312	Mehrfamilienhäuser	0	0	0	0	0	0	0	0	0	0	0
78520321	Auszahlungen für Kindertagesstätten	0	0	0	0	0	0	0	0	0	0	0
78520343	Museen	0	0	0	0	0	0	0	0	0	0	0
78520359	Sonstige Sportanlagen	0	0	0	0	0	0	0	0	0	0	0
78520370	Verwaltungsgebäude	0	0	0	0	0	0	0	0	0	0	0
78520390	Auszahlungen für Sonstige Bauten	0	0	0	0	0	0	0	0	0	0	0
78520392	Auszahlungen für Friedhofsgebäude, Leichenhallen	0	0	0	0	0	0	0	0	0	0	0
78520395	Brand- und Katastrophenschutzeinrichtunge n	0	0	0	0	0	0	0	0	0	0	0
78520397	Gewerbe und Industrie	0	0	0	0	0	0	0	0	0	0	0
78520398	Bauhof	0	0	0	0	0	0	0	0	0	0	0
78520399	Auszahlungen für Sonstige Bauten, Bauten	0	0	0	0	0	0	0	0	0	0	0
78522312	Außenanlagen von Mehrfamilienhäusern	0	0	0	0	0	0	0	0	0	0	0
78522321	Auszahlungen für Bauten von Kindertagesstätten	0	0	0	0	0	0	0	0	0	0	0
78522359	Außenanlagen von sonstigen Sportanlagen	0	0	0	0	0	0	0	0	0	0	0
78522370	Außenanlagen von Verwaltungsgebäuden	0	0	0	0	0	0	0	0	0	0	0
78522390	Außenanlagen von sonstigen Gebäuden	0	0	0	0	0	0	0	0	0	0	0
78522395	Außenanlagen von Brand- und Katastrophenschutzeinrichtunge n	0	0	0	0	0	0	0	0	0	0	0
78522397	Außenanlagen von Gewerbe und Industrie	0	0	0	0	0	0	0	0	0	0	0
78522398	Außenanlagen vom Bauhof	0	0	0	0	0	0	0	0	0	0	0
78522399	Außenanlagen von sonstigen Gebäuden, Bauten	0	0	0	0	0	0	0	0	0	0	0
78530410	leer	0	0	0	0	0	0	0	0	0	0	0
78530412	Brücken	0	0	0	0	0	0	0	0	0	0	0
78530452	Gewinnungs- und Bezugsanlagen (Wasser)	0	0	0	0	0	0	0	0	0	0	0
78530470	Auszahlungen für Entwässerungs- und Abwasserbeseitigungsanlagen	0	0	0	0	0	0	0	0	0	0	0
78530480	Auszahlungen für Straßen, Wege, Plätze und Verkehrslenkungsanlagen	0	0	0	0	0	0	0	0	0	0	0
78530482	Auszahlungen für Straßen	0	0	0	0	0	0	0	0	0	0	0
78530483	Auszahlungen für Wege	0	0	0	0	0	0	0	0	0	0	0
78530484	Plätze	0	0	0	0	0	0	0	0	0	0	0
78530486	Auszahlung Verkehrsschilder	1.500	0	1.500	1.500	0	1.500	0	1.000	0	1.000	0
78530487	Auszahlungen für Straßenbeleuchtung	0	0	0	0	0	0	0	0	0	0	0
78530492	Wasserbauliche Anlagen und Anlagen des Hochwasserschutzes	0	0	0	0	0	0	0	0	0	0	0
78530493	Öffentlicher Personennahverkehr	0	0	0	0	0	0	0	0	0	0	0

Finanzhaushalt												
Nr.	Einzahlungs- und Auszahlungsarten (gemäß § 3 Absatz 1 Satz 1 GemHVO-Doppik)	bisheriger Ansatz 2020 einschließlich bereits beschlossener Nachträge	beschlossene über-/ außerplan- mäßige Auszahlungen	Zwischen- summe	Ansatz 2020		Planungsdaten 2021		Planungsdaten 2022		Planungsdaten 2023	
					Neuer Haushalts- ansatz	Veränderung gegenüber bisherigem Haushalts- ansatz	Neuer Haushalts- ansatz	Veränderung gegenüber bisherigem Haushalts- ansatz	Neuer Haushalts- ansatz	Veränderung gegenüber bisherigem Haushalts- ansatz	Neuer Haushalts- ansatz	Veränderung gegenüber bisherigem Haushalts- ansatz
					in €							
		1	2	3	4	5	6	7	8	9	10	11
	78531480 Auszahlungen für Grundstücke von Straßen, Wegen, Plätzen und Verkehrslenkungsanlagen	0	0	0	0	0	0	0	0	0	0	0
	78531481 Auszahlungen für Grundstücke und grundstücksgleiche Rechte von Straßen, Wege, Plätzen und Verkehrslenkungsanlagen	0	0	0	0	0	0	0	0	0	0	0
	78531491 Grundstücke und grundstücksgleiche Rechte von sonstigen Infrastrukturvermögen	0	0	0	0	0	0	0	0	0	0	0
	78532482 Auszahlungen für Straßen	0	0	0	0	0	0	0	0	0	0	0
	78550650 Denkmäler	0	0	0	0	0	0	0	0	0	0	0
	78560710 Auszahlungen für Fahrzeuge	0	0	0	0	0	0	0	0	0	0	0
	78560714 Auszahlungen für Brand-, Rettungs- und Katastrophenschutzfahrzeuge	0	0	0	0	0	0	0	0	0	0	0
	78560717 Wasserfahrzeuge	0	0	0	0	0	0	0	0	0	0	0
	78560718 Auszahlungen für Zusatzgeräte für Fahrzeuge, Anhänger	0	0	0	0	0	0	0	0	0	0	0
	78560720 Auszahlungen für Maschinen und technische Anlagen	0	0	0	0	0	0	0	0	0	0	0
	78560728 Auszahlungen für Geringwertige Maschinen und technische Anlagen	0	0	0	0	0	0	0	0	0	0	0
	78560730 Auszahlungen für Betriebsvorrichtungen	0	0	0	10.500	10.500	0	0	0	0	0	0
	78570820 Auszahlungen für Betriebs- und Geschäftsausstattung	0	0	0	0	0	0	0	0	0	0	0
	78570821 Auszahlungen für Betriebsausstattung	120.000	0	120.000	0	-120.000	45.000	0	0	0	0	0
	78570822 Auszahlungen für Geschäftsausstattung	0	0	0	5.000	5.000	300	300	3.000	3.000	3.000	3.000
	78570823 Auszahlungen für Medienbestand der Bibliotheken und Büchereien	0	0	0	0	0	0	0	0	0	0	0
	78570824 Auszahlungen für Medizinische Einrichtungs- und Gebrauchsgegenstände Rettungsdienstgeräte	0	0	0	0	0	0	0	0	0	0	0
	78570827 Auszahlungen für Geringwertige Vermögensgegenstände	0	0	0	0	0	0	0	0	0	0	0
	78590910 Auszahlungen für Geleistete Anzahlungen auf Sachanlagen	0	0	0	0	0	0	0	0	0	0	0
	78590960 Auszahlungen für Anlagen im Bau	12.500	3.000	15.500	1.264.000	1.251.500	1.300.000	1.287.500	0	0	0	0
34	– Auszahlungen für Finanzanlagen	0	0	0	0	0	0	0	0	0	0	0
	78610000 Anteile an verbundenen Unternehmen	0	0	0	0	0	0	0	0	0	0	0
	78622000 Nicht börsennotierte Anteile an Unternehmen, mit denen ein Beteiligungsverhältnis besteht	0	0	0	0	0	0	0	0	0	0	0
	78639000 Auszahlungen für Finanzanlagen von sonstigen Sondervermögen	0	0	0	0	0	0	0	0	0	0	0
35	– Auszahlungen für sonstige Ausleihungen und Kreditgewährungen	0	0	0	0	0	0	0	0	0	0	0

Finanzhaushalt												
Nr.	Einzahlungs- und Auszahlungsarten (gemäß § 3 Absatz 1 Satz 1 GemHVO-Doppik)	bisheriger Ansatz 2020 einschließlich bereits beschlossener Nachträge	beschlossene über/ außerplan- mäßige Auszahlungen	Zwischen- summe	Ansatz 2020		Planungsdaten 2021		Planungsdaten 2022		Planungsdaten 2023	
					Neuer Haushalts- ansatz	Veränderung gegenüber bisherigem Haushalts- ansatz	Neuer Haushalts- ansatz	Veränderung gegenüber bisherigem Haushalts- ansatz	Neuer Haushalts- ansatz	Veränderung gegenüber bisherigem Haushalts- ansatz	Neuer Haushalts- ansatz	Veränderung gegenüber bisherigem Haushalts- ansatz
					in €							
		1	2	3	4	5	6	7	8	9	10	11
	78722000 Ausleihungen an Unternehmen, mit denen ein Beteiligungsverhältnis besteht / Nicht börsennotierte Gesellschaften	0	0	0	0	0	0	0	0	0	0	0
	78760000 Auszahlungen für sonstige Ausleihungen und Kreditgewährungen an den sonstigen inländischen Bereich	0	0	0	0	0	0	0	0	0	0	0
36	- Auszahlungen für Vorräten	0	0	0	30.000	30.000	30.000	30.000	0	0	30.000	30.000
	78831000 Fertige Erzeugnisse	0	0	0	30.000	30.000	30.000	30.000	0	0	30.000	30.000
37	- Sonstige Investitionsauszahlungen	0	0	0	0	0	0	0	0	0	0	0
	78923100 Sonderposten aus Beiträgen und ähnlichen Entgelten von Eigenbetrieben	0	0	0	0	0	0	0	0	0	0	0
	78942000 Sonstige Investitionsauszahlungen(FM,Be iträge)	0	0	0	0	0	0	0	0	0	0	0
38	Summe der Auszahlungen aus Investitionstätigkeit (Summe der Nummern 32 bis 37)	134.000	5.400	139.400	1.366.700	1.232.700	1.406.800	1.347.800	4.000	3.000	64.000	63.000
39	Saldo der Ein- und Auszahlungen aus Investitionstätigkeit (Saldo der Nummern 31 und 38)	229.200	-5.400	223.800	-296.300	-525.500	-231.300	-532.500	415.600	61.800	294.000	-50.800
40	Finanzmittelüberschuss/ Finanzmittelfehlbetrag (Summe der Nummern 22 und 39)	295.800	-10.400	285.400	-1.620.500	-1.916.300	-225.400	-760.100	-171.800	-877.200	-278.400	-983.700
41	+ Einzahlungen aus der Aufnahme von Krediten für Investitionen und Investitionsförderungsmaßnahmen	0	0	0	0	0	0	0	0	0	0	0
	69242300 Aufnahme von Krediten für Investitionen vom Land / Laufzeit mehr als 5 Jahre	0	0	0	0	0	0	0	0	0	0	0
	69242310 Aufnahme von Krediten für Investitionen vom Land / Laufzeit mit 5 Jahren und mehr / Euro-Währung (fester Zins)	0	0	0	0	0	0	0	0	0	0	0
	69253000 Investitionskredite von inländischen Banken / Laufzeit mehr als 5 Jahre	0	0	0	0	0	0	0	0	0	0	0
	69253001 Investitionskredite von inländischen Banken/ Laufzeit mehr als 5 Jahre	0	0	0	0	0	0	0	0	0	0	0
	69253100 Aufnahme von Krediten für Investitionen vom inländischen Geldmarkt / Laufzeit mit 5 Jahren und mehr / Euro-Währung (fester Zins)	0	0	0	0	0	0	0	0	0	0	0
	69253101 Aufnahme von Krediten für Investitionen von inländischen Geldmarkt / Laufzeit 5 Jahren und mehr/ Euro-Währung (fester Zins)	0	0	0	0	0	0	0	0	0	0	0
	69293000 Investitionskredite von sonstigen öffentlichen Sonderrechnungen (Sonstige) / Laufzeit mehr als 5 Jahre / Euro-Währung	0	0	0	0	0	0	0	0	0	0	0
42	- Auszahlungen für planmäßige Tilgung von Krediten für Investitionen und Investitionsförderungsmaßnahmen	139.800	0	139.800	137.200	-2.600	131.300	-13.900	136.900	-2.500	142.800	1.700
	79242100 Tilgung von Krediten für Investitionen vom Land / Laufzeit bis einschließlich 1 Jahr	0	0	0	0	0	0	0	0	0	0	0
	79242300 Tilgung von Krediten für Investitionen vom Land / Laufzeit mehr als 5 Jahre	0	0	0	0	0	0	0	0	0	0	0

Finanzhaushalt												
Nr.	Einzahlungs- und Auszahlungsarten (gemäß § 3 Absatz 1 Satz 1 GemHVO-Doppik)	bisheriger Ansatz 2020 einschließlich bereits beschlossener Nachträge	beschlossene über-/ außerplan- mäßige Auszahlungen	Zwischen- summe	Ansatz 2020		Planungsdaten 2021		Planungsdaten 2022		Planungsdaten 2023	
					Neuer Haushalts- ansatz	Veränderung gegenüber bisherigem Haushalts- ansatz	Neuer Haushalts- ansatz	Veränderung gegenüber bisherigem Haushalts- ansatz	Neuer Haushalts- ansatz	Veränderung gegenüber bisherigem Haushalts- ansatz	Neuer Haushalts- ansatz	Veränderung gegenüber bisherigem Haushalts- ansatz
					in €							
		1	2	3	4	5	6	7	8	9	10	11
	79253000 Tilgung von Krediten für Investitionen vom inländischen Geldmarkt / Laufzeit mehr als 5 Jahre	125.900	0	125.900	0	-125.900	0	-131.300	0	-136.000	0	-141.100
	79253001 Tilgung von Krediten für Investitionen vom inländischen Geldmarkt/ Laufzeit mehr als 5 Jahre	0	0	0	125.900	125.900	131.300	131.300	136.900	136.900	142.800	142.800
	79293000 Tilgung von Krediten für Investitionen von sonstigen öffentlichen Sonderrechnungen / Laufzeit mehr als 5 Jahre	13.900	0	13.900	11.300	-2.600	0	-13.900	0	-3.400	0	0
43	– Sonstige Auszahlungen zur Tilgung von Krediten für Investitionen und Investitionsförderungsmaßnahmen	0	0	0	0	0	0	0	0	0	0	0
44	Saldo der Ein- und Auszahlungen aus Krediten für Investitionen und Investitionsförderungsmaßnahmen (Nummer 41 abzüglich Nummern 42 und 43)	-139.800	0	-139.800	-137.200	2.600	-131.300	13.900	-136.900	2.500	-142.800	-1.700
45	Saldo der durchlaufenden Gelder und ungeklärten Zahlungsvorgänge	0	0	0	0	0	0	0	0	0	0	0
46	Veränderung der Forderungen und der Verbindlichkeiten aus Krediten zur Sicherung der Zahlungsfähigkeiten gegenüber dem Amt (Summe der Nummern 40, 44 und 45)	156.000	-10.400	145.600	-1.757.700	-1.913.700	-356.700	-746.200	-308.700	-874.700	-421.200	-985.400
	nachrichtlich:											
47	Jahresbezogener Saldo der laufenden Ein- und Auszahlungen (Saldo der Nummern 22 und 42)	-73.200	-5.000	-78.200	-1.461.400	-1.388.200	-125.400	-213.700	-724.300	-936.500	-715.200	-934.600
48	Saldo der laufenden Ein- und Auszahlungen zum 31. Dezember des Haushaltsvorjahres	*3.559.315	0	3.559.315	3.559.315	0	2.097.915	-1.383.200	1.972.515	-1.596.900	1.248.215	-2.535.400
49	Saldo der laufenden Ein- und Auszahlungen zum 31. Dezember des Haushaltsjahres (Summe der Nummern 47 und 48)	3.486.115	-5.000	3.481.115	2.0297.915	-1.383.200	1.972.515	-1.596.900	1.248.215	-2.533.400	533.015	-3.468.000
	darunter:											
	Zuführung zum investiven Bereich aus einem positiven Saldo der laufenden Ein- und Auszahlungen zum 31. Dezember des Haushaltsvorjahres [Einzahlung in Nummer 30 (Sonstige laufende Einzahlungen) und Auszahlungen in Nummer 17 (Sonstige Investitionsauszahlungen) enthalten]	0	0	0	0	0	0	0	0	0	0	0
	Zuführung zur Deckung eines negativen Saldos der laufenden Ein- und Auszahlungen zum 31. Dezember des Haushaltsjahres aus dem investiven Bereich [Einzahlungen in Nummer 9 (Sonstige laufende Einzahlungen) und Auszahlungen in Nummer 37 (Sonstige Investitionsauszahlungen) enthalten]	0	0	0	0	0	0	0	0	0	0	0

Übersicht über Erträge und Aufwendungen zum Ergebnishaushalt												
Nr.	Ertrags- und Aufwandsarten (gemäß § 2 Absatz 1 GemHVO-Doppik)	bisheriger Ansatz 2020 einschließlich bereits beschlossener Nachträge	beschlossene über/ außerplan- mäßige Aufwendungen	Zwischen- summe	Ansatz 2020		Planungsdaten 2021		Planungsdaten 2022		Planungsdaten 2023	
					Neuer Haushalts- ansatz	Veränderung gegenüber bisherigem Haushalts- ansatz	Neuer Haushalts- ansatz	Veränderung gegenüber bisherigem Haushalts- ansatz	Neuer Haushalts- ansatz	Veränderung gegenüber bisherigem Haushalts- ansatz	Neuer Haushalts- ansatz	Veränderung gegenüber bisherigem Haushalts- ansatz
					in €							
		1	2	3	4	5	6	7	8	9	10	11
1	+ Steuern und ähnliche Abgaben	3.081.900	0	3.081.900	2.497.100	-584.800	2.806.100	-393.800	2.836.100	-472.500	2.836.100	-588.300
	darunter:											
	1.1 Grundsteuer A	34.000	0	34.000	32.000	-2.000	33.000	-1.000	33.000	-1.000	33.000	-1.000
	1.2 Grundsteuer B	348.000	0	348.000	372.000	24.000	330.000	-18.000	330.000	-18.000	330.000	-18.000
	1.3 Gewerbesteuer	1.415.000	0	1.415.000	1.000.000	-415.000	1.350.000	-122.000	1.380.000	-139.800	1.380.000	-189.100
	1.4 Gemeindeanteil an der Einkommensteuer	909.000	0	909.000	889.000	-20.000	889.000	-70.900	889.000	-123.600	889.000	-176.300
	1.5 Gemeindeanteil an der Umsatzsteuer	154.200	0	154.200	180.200	26.000	180.200	21.400	180.200	18.300	180.200	13.800
	1.6 Sonstige Gemeindesteuern	23.900	0	23.900	23.900	0	23.900	0	23.900	0	23.900	0
	1.7 Ausgleichsleistungen vom Land	197.800	0	197.800	0	-197.800	0	-203.300	0	-208.400	0	-217.700
	1.8 Leistungen des Landes aus der Umsetzung des 4. Gesetzes für moderne Dienstleistungen am Arbeitsmarkt	0	0	0	0	0	0	0	0	0	0	0
	1.9 Leistungen des Landes aus dem Ausgleich von Sonderleistungen aus der Zusammenführung von Arbeitslosen- und Sozialhilfe	0	0	0	0	0	0	0	0	0	0	0
2	+ Zuwendungen, allgemeine Umlagen und sonstige Transfererträge	2.183.200	0	2.183.200	2.140.800	-42.400	2.530.900	380.600	1.792.500	-334.100	1.801.600	-276.700
	darunter:											
	2.1 Schlüsselzuweisungen	1.083.600	0	1.083.600	781.400	-302.200	1.500.000	395.400	781.400	-319.300	781.400	-277.400
	2.2 Bedarfszuweisungen	0	0	0	0	0	0	0	0	0	0	0
	2.3 Sonstige allgemeine Zuweisungen	240.000	0	240.000	240.000	0	235.000	0	233.000	0	230.000	0
	2.4 Zuweisungen und Zuschüsse für laufende Zwecke	486.900	0	486.900	760.900	274.000	455.000	0	455.000	0	454.900	0
	2.5 Allgemeine Umlagen vom Land	0	0	0	0	0	0	0	0	0	0	0
	2.6 Allgemeine Umlagen von Gemeinden und Gemeindeverbänden	0	0	0	0	0	0	0	0	0	0	0
	2.7 Erträge aus der Auflösung von Sonderposten	372.700	0	372.700	358.500	-14.200	340.900	-14.800	323.100	-14.800	335.300	700
3	+ Erträge der sozialen Sicherung	0	0	0	0	0	0	0	0	0	0	0
	darunter:											
	3.1 Ersatz von sozialen Leistungen außerhalb von Einrichtungen	0	0	0	0	0	0	0	0	0	0	0
	3.2 Ersatz von sozialen Leistungen in Einrichtungen	0	0	0	0	0	0	0	0	0	0	0
	3.3 Kostenbeteiligung und -erstattung im Bereich des SGB XII und anderer sozialer Leistungen	0	0	0	0	0	0	0	0	0	0	0

Übersicht über Erträge und Aufwendungen zum Ergebnishaushalt												
Nr.	Ertrags- und Aufwandsarten (gemäß § 2 Absatz 1 GemHVO-Doppik)	bisheriger Ansatz 2020 einschließlich bereits beschlossener Nachträge	beschlossene über-/ außerplan- mäßige Aufwendungen	Zwischen- summe	Ansatz 2020		Planungsdaten 2021		Planungsdaten 2022		Planungsdaten 2023	
					Neuer Haushalts- ansatz	Veränderung gegenüber bisherigem Haushalts- ansatz	Neuer Haushalts- ansatz	Veränderung gegenüber bisherigem Haushalts- ansatz	Neuer Haushalts- ansatz	Veränderung gegenüber bisherigem Haushalts- ansatz	Neuer Haushalts- ansatz	Veränderung gegenüber bisherigem Haushalts- ansatz
					in €							
		1	2	3	4	5	6	7	8	9	10	11
	3.4 Kostenbeteiligung und -erstattung im Bereich des SGB VIII und anderer Jugendhilfe	0	0	0	0	0	0	0	0	0	0	0
	3.5 Kostenerstattungen von anderen Sozialhilfeträgern	0	0	0	0	0	0	0	0	0	0	0
	3.6 Aufgabenbezogene Leistungsbeteiligung nach dem SGB II	0	0	0	0	0	0	0	0	0	0	0
	3.7 Zuweisungen und Zuschüsse für laufende Zwecke im Bereich der sozialen Sicherung	0	0	0	0	0	0	0	0	0	0	0
4	+ Öffentlich-rechtliche Leistungsentgelte	595.100	0	595.100	506.100	-89.000	594.100	0	590.900	0	589.800	0
	darunter:											
	4.1 Verwaltungsgebühren einschließlich Erstattung von Auslagen	158.300	0	158.300	158.300	0	158.300	0	158.300	0	158.300	0
	4.2 Benutzungsgebühren, Beiträge (soweit diese nicht in einem Sonderposten zu erfassen sind) und ähnliche Entgelte, Kostenerstattungen	334.500	0	334.500	245.500	-89.000	334.500	0	334.700	0	334.700	0
	4.3 Erträge aus der Auflösung von Sonderposten für Beiträge und ähnliche Entgelte	49.600	0	49.600	49.600	0	49.600	0	47.700	0	47.700	0
5	+ Privatrechtliche Leistungsentgelte	131.600	0	131.600	131.600	0	131.600	0	131.600	0	131.600	0
	darunter:											
	5.1 Privatrechtliche Leistungsentgelte	131.600	0	131.600	131.600	0	131.600	0	131.600	0	131.600	0
	5.2 Erträge aus der Auflösung von Sonderposten für Bauskostenzuschüsse und ähnliche Entgelte	0	0	0	0	0	0	0	0	0	0	0
6	+ Kostenerstattungen und Kostenumlagen	2.832.900	0	2.832.900	3.074.200	241.300	3.077.400	211.100	3.074.200	180.600	3.074.200	149.600
7	+ Erhöhung des Bestandes an fertigen und unfertigen Erzeugnissen	0	0	0	0	0	0	0	0	0	0	0
	- Verminderung des Bestandes an fertigen und unfertigen Erzeugnissen	0	0	0	0	0	0	0	0	0	0	0
8	+ Andere aktivierte Eigenleistungen	0	0	0	0	0	0	0	0	0	0	0
9	+ Zinserträge und sonstige Finanzerträge	12.000	0	12.000	11.600	-400	11.600	-400	12.000	0	12.000	0
	darunter:											
	9.1 Zinserträge	500	0	500	100	-400	100	-400	500	0	500	0
	9.2 Sonstige Finanzerträge	11.500	0	11.500	11.500	0	11.500	0	11.500	0	11.500	0
10	+ Sonstige laufende Erträge	216.000	0	216.000	211.100	-4.900	221.100	5.100	218.100	2.100	218.100	2.100
	darunter:											

Übersicht über Erträge und Aufwendungen zum Ergebnishaushalt												
Nr.	Ertrags- und Aufwandsarten (gemäß § 2 Absatz 1 GemHVO-Doppik)	bisheriger Ansatz 2020 einschließlich bereits beschlossener Nachträge	beschlossene über/ außerplan- mäßige Aufwendungen	Zwischen- summe	Ansatz 2020		Planungsdaten 2021		Planungsdaten 2022		Planungsdaten 2023	
					Neuer Haushalts- ansatz	Veränderung gegenüber bisherigem Haushalts- ansatz	Neuer Haushalts- ansatz	Veränderung gegenüber bisherigem Haushalts- ansatz	Neuer Haushalts- ansatz	Veränderung gegenüber bisherigem Haushalts- ansatz	Neuer Haushalts- ansatz	Veränderung gegenüber bisherigem Haushalts- ansatz
					in €							
		1	2	3	4	5	6	7	8	9	10	11
	10.1 Erträge aus der Veräußerung von Vermögensgegenständen des Anlagevermögens und des Umlaufvermögens	30.000	0	30.000	20.000	-10.000	30.000	0	30.000	0	30.000	0
	10.2 Erträge aus der Auflösung von Wertberichtigungen, Sonderposten und Rückstellungen	0	0	0	0	0	0	0	0	0	0	0
11	Summe der ordentlichen Erträge (Summe der Nummern 1 bis 10)	9.052.700	0	9.052.700	8.572.500	-480.200	9.372.800	202.600	8.655.400	-623.900	8.663.400	-713.300
12	– Personalaufwendungen	3.838.100	0	3.838.100	4.012.300	174.200	4.002.600	126.700	3.978.500	68.100	3.968.100	20.400
	darunter:											
	12.1 Zuführungen zu Pensionsrückstellungen u.ä. Verpflichtungen	62.600	0	62.600	62.600	0	63.300	0	63.300	0	63.300	0
13	– Versorgungsaufwendungen	0	0	0	0	0	0	0	0	0	0	0
	darunter:											
	13.1 Versorgungsaufwendungen	0	0	0	0	0	0	0	0	0	0	0
14	– Aufwendungen für Sach- und Dienstleistungen	1.348.900	5.000	1.353.900	1.502.600	153.700	1.387.600	113.600	1.362.600	98.800	1.367.600	104.100
	darunter:											
	14.1 Aufwendungen für Energie, Wasser, Abwasser und Abfall	230.500	0	230.500	254.400	23.900	256.000	25.000	257.200	26.000	258.400	27.200
	14.2 Aufwendungen für Unterhaltung und Bewirtschaftung	504.400	0	504.400	608.600	104.200	540.500	71.500	526.900	55.700	530.500	59.800
15	– Abschreibungen auf immaterielle Vermögensgegenstände des Anlagevermögens und auf Sachanlagen sowie auf aktivierte Aufwendungen für die Ingangsetzung und Erweiterung der Verwaltung	819.700	0	819.700	838.500	18.800	779.800	4.100	688.100	12.000	820.000	151.500
16	– Abschreibungen auf Vermögensgegenstände des Umlaufvermögens, soweit diese die üblichen Abschreibungen überschreiten	0	0	0	0	0	0	0	0	0	0	0
17	– Zuwendungen, Umlagen und sonstige Transferaufwendungen	2.888.600	0	2.888.600	3.433.900	545.300	3.062.200	147.900	3.065.100	106.600	3.065.100	43.400
	darunter:											
	17.1 Zuweisungen und Zuschüsse für laufende Zwecke	371.000	0	371.000	752.700	381.700	410.600	39.000	410.700	39.000	410.700	37.000
	17.2 Schuldendiensthilfen	0	0	0	0	0	0	0	0	0	0	0
	17.3 Gewerbesteuerumlage	141.600	0	141.600	110.000	-31.600	126.000	-21.200	128.800	-23.100	128.800	-28.200

Übersicht über Erträge und Aufwendungen zum Ergebnishaushalt												
Nr.	Ertrags- und Aufwandsarten (gemäß § 2 Absatz 1 GemHVO-Doppik)	bisheriger Ansatz 2020 einschließlich bereits beschlossener Nachträge	beschlossene über-/ außerplan- mäßige Aufwendungen	Zwischen- summe	Ansatz 2020		Planungsdaten 2021		Planungsdaten 2022		Planungsdaten 2023	
					Neuer Haushalts- ansatz	Veränderung gegenüber bisherigem Haushalts- ansatz	Neuer Haushalts- ansatz	Veränderung gegenüber bisherigem Haushalts- ansatz	Neuer Haushalts- ansatz	Veränderung gegenüber bisherigem Haushalts- ansatz	Neuer Haushalts- ansatz	Veränderung gegenüber bisherigem Haushalts- ansatz
					in €							
		1	2	3	4	5	6	7	8	9	10	11
	17.4 Allgemeine Umlagen an das Land	0	0	0	0	0	0	0	0	0	0	0
	17.5 Allgemeine Umlagen an Landkreise	1.624.000	0	1.624.000	1.708.300	84.300	1.662.700	53.400	1.662.700	16.300	1.662.700	-27.800
	17.6 Allgemeine Umlagen an das Amt	752.000	0	752.000	862.900	110.900	862.900	76.700	862.900	74.400	862.900	62.400
	17.7 Allgemeine Umlagen an Zweckverbände	0	0	0	0	0	0	0	0	0	0	0
	17.8 Allgemeine Umlagen an Sonstige	0	0	0	0	0	0	0	0	0	0	0
18	– Aufwendungen der sozialen Sicherung	0	0	0	0	0	0	0	0	0	0	0
	darunter:											
	18.1 Leistungen nach SGB II	0	0	0	0	0	0	0	0	0	0	0
	18.2 Kostenbeteiligungen und -erstattungen nach SGB II	0	0	0	0	0	0	0	0	0	0	0
	18.3 Leistungen nach SGB XII	0	0	0	0	0	0	0	0	0	0	0
	18.4 Kostenbeteiligungen und -erstattungen nach SGB XII	0	0	0	0	0	0	0	0	0	0	0
	18.5 Leistungen nach SGB VIII	0	0	0	0	0	0	0	0	0	0	0
	18.6 Kostenbeteiligungen und -erstattungen nach SGB VIII	0	0	0	0	0	0	0	0	0	0	0
	18.7 Sonstige soziale Leistungen	0	0	0	0	0	0	0	0	0	0	0
	18.8 Kostenbeteiligungen und -erstattungen für sonstige soziale Leistungen	0	0	0	0	0	0	0	0	0	0	0
	18.9 Zuweisungen und Zuschüsse für laufende Zwecke des Bereichs soziale Sicherung	0	0	0	0	0	0	0	0	0	0	0
19	– Zinsaufwendungen und sonstige Finanzaufwendungen	102.300	0	102.300	100.300	-2.000	94.700	-400	51.300	-100	45.400	-100
	darunter:											
	19.1 Zinsaufwendungen	64.300	0	64.300	62.300	-2.000	56.700	-400	50.800	-100	44.900	-100
	19.2 Sonstige Finanzaufwendungen	38.000	0	38.000	38.000	0	38.000	0	500	0	500	0
20	– Sonstige laufende Aufwendungen	387.500	0	387.500	463.200	75.700	434.700	59.500	425.200	58.400	417.500	52.100
21	Summe der ordentlichen Aufwendungen (Summe der Nummern 12 bis 20)	9.385.100	5.000	9.390.100	10.350.800	965.700	9.761.600	451.400	9.570.800	343.800	9.683.700	371.400
22	Ordentliches Ergebnis (Saldo der Nummern 11 und 21)	-332.400	-5.000	-337.400	-1.778.300	-1.445.900	-388.800	-248.800	-915.400	-967.700	-1.020.300	-1.084.700
23	+ Außerordentliche Erträge	0	0	0	0	0	0	0	0	0	0	0
24	– Außerordentliche Aufwendungen	0	0	0	0	0	0	0	0	0	0	0

Übersicht über Erträge und Aufwendungen zum Ergebnishaushalt												
Nr.	Ertrags- und Aufwandsarten (gemäß § 2 Absatz 1 GemHVO-Doppik)	bisheriger Ansatz 2020 einschließlich bereits beschlossener Nachträge	beschlossene über/ außerplan- mäßige Aufwendungen	Zwischen- summe	Ansatz 2020		Planungsdaten 2021		Planungsdaten 2022		Planungsdaten 2023	
					Neuer Haushalts- ansatz	Veränderung gegenüber bisherigem Haushalts- ansatz	Neuer Haushalts- ansatz	Veränderung gegenüber bisherigem Haushalts- ansatz	Neuer Haushalts- ansatz	Veränderung gegenüber bisherigem Haushalts- ansatz	Neuer Haushalts- ansatz	Veränderung gegenüber bisherigem Haushalts- ansatz
					in €							
		1	2	3	4	5	6	7	8	9	10	11
25	Jahresergebnis (Jahresüberschuss/ Jahresfehlbetrag) vor Veränderung der Rücklagen (Nummer 22 zuzüglich Nummer 23 abzüglich Nummer 24)	-332.400	-5.000	-337.400	-1.778.300	-1.445.900	-388.800	-248.800	-915.400	-967.700	-1.020.300	-1.084.700
26	– Einstellung in die Kapitalrücklage	0	0	0	0	0	0	0	0	0	0	0
27	+ Entnahme aus der Kapitalrücklage	332.400	0	332.400	884.100	551.700	140.000	0	0	0	0	0
	darunter:											
	27.1 Entnahme aus der zweckgebundenen Kapitalrücklage aus investiv gebundenen Zuweisungen	286.800	0	286.800	838.500	551.700	140.000	0	0	0	0	0
28	– Einstellung in die Rücklage für Belastungen aus dem kommunalen Finanzausgleich	0	0	0	0	0	0	0	0	0	0	0
29	+ Entnahme aus der Rücklage für Belastungen aus dem kommunalen Finanzausgleich	0	0	0	894.200	894.200	0	0	0	0	0	0
30	+ Entnahme aus sonstigen zweckgebundenen Ergebnisrücklagen	0	0	0	0	0	0	0	0	0	0	0
31	Jahresergebnis (Jahresüberschuss/Jahresfehlbetrag, Nummer 25 zuzüglich Nummern 27, 29 und 30 abzüglich Nummern 26 und 28)	0	-5.000	-5.000	0	0	-248.800	-248.800	-915.400	-967.700	-1.020.300	-1.084.700
	nachrichtlich:											
32	Ergebnisvortrag aus dem Haushaltsvorjahr	1.281.458	0	1.281.458	1.281.458	0	1.281.458	0	1.032.658	-248.800	117.258	-1.216.500
33	Ergebnis (Überschuss/Fehlbetrag) zum 31. Dezember des Haushaltsjahres (Summe der Nummern 31 und 32)	1.281.458	-5.000	1.276.458	1.281.458	0	1.032.658	-248.800	117.258	-1.216.500	-903.042	-2.301.200

Hauptproduktbereich	1	Zentrale Verwaltung
Produktbereich	11	Innere Verwaltung
Produkt	11404	Technikunterstützte Informationsverarbeitung(Tul)

Herr Olaf Steinberg

Investitionsprogramm																			
lfid. Nr.	Bezeichnung der Maßnahme	Teil-haus-halt	Produkt	Auszahlungen aus Investitionstätigkeit															davon bereits geleistet
				Ergebnisse 2018	Ansätze einschließlich Nachträge 2019	Ansatz 2020		Planungsdaten 2021		Planungsdaten 2022		Planungsdaten 2023		Planungsdaten der weiteren Haushaltsjahre bis zum Abschluss der Maßnahme		bis einschließlich des Haushaltsvorjahres bereitgestellte Mittel	Gesamtauszahlungen		
						Neuer Haushalts-ansatz	Veränderung gegenüber bisherigem Haushalts-ansatz	Neuer Haushalts-ansatz	Veränderung gegenüber bisherigem Haushalts-ansatz	Neuer Haushalts-ansatz	Veränderung gegenüber bisherigem Haushalts-ansatz	Neuer Haushalts-ansatz	Veränderung gegenüber bisherigem Haushalts-ansatz	Neuer Haushalts-ansatz	Veränderung gegenüber bisherigem Haushalts-ansatz		Neuer Haushalts-ansatz	Veränderung gegenüber bisherigem Haushalts-ansatz	
				in €															
1	2	3	4	5	6	7	8	9	10	11	12	13	14	15	16				
1	1140401702 EDV-Hardware	3	114040	1.814,75	0	5.000	5.000	300	300	3.000	3.000	3.000	3.000	0	0	1.814,75	13.115	11.300	0,00
2	1140401801 Einführung Dokumentenmanagementsystems CC DMS	3	114040	1.399,90	0	10.000	10.000	0	0	0	0	0	0	0	0	1.399,90	11.400	10.000	0,00
3	Gesamt	3	114040	3.214,65	31.400	15.000	15.000	300	300	3.000	3.000	3.000	3.000	0	0	34.614,65	55.915	21.300	0,00

Hauptproduktbereich 1 Zentrale Verwaltung
 Produktbereich 11 Innere Verwaltung
 Produkt 11405 Rathaus/sonstige zentrale Dienste inkl.Versicherung, Herr Olaf Steinberg

Investitionsprogramm																			
Ifd. Nr.	Bezeichnung der Maßnahme	Teil-haus-halt	Produkt	Auszahlungen aus Investitionstätigkeit															
				Ergebnisse 2018	Ansätze einschließlich Nachträge 2019	Ansatz 2020		Planungsdaten 2021		Planungsdaten 2022		Planungsdaten 2023		Planungsdaten der weiteren Haushaltsjahre bis zum Abschluss der Maßnahme		bis einschließlich des Haushalts- vorjahres bereitgestellte Mittel	Gesamtauszahlungen		davon bereits geleistet
						Neuer Haushalts- ansatz	Veränderung gegenüber bisherigem Haushalts- ansatz	Neuer Haushalts- ansatz	Veränderung gegenüber bisherigem Haushalts- ansatz	Neuer Haushalts- ansatz	Veränderung gegenüber bisherigem Haushalts- ansatz	Neuer Haushalts- ansatz	Veränderung gegenüber bisherigem Haushalts- ansatz	Neuer Haushalts- ansatz	Veränderung gegenüber bisherigem Haushalts- ansatz		Neuer Haushalts- ansatz	Veränderung gegenüber bisherigem Haushalts- ansatz	
				in €															
		1	2	3	4	5	6	7	8	9	10	11	12	13	14	15	16		
1	1140502001 Allris Lizenz	1	114050	0,00	0	10.000	10.000	0	0	0	0	0	0	0,00	10.000	10.000	0,00		
2	1140502002 Rathaussanierung Am Markt 1	1	114050	0,00	0	95.000	95.000	0	0	0	0	0	0	0,00	95.000	95.000	0,00		
3	Gesamt	1	114050	11.605,53	0	105.000	105.000	0	0	0	0	0	0	11.605,53	116.606	105.000	0,00		

Hauptproduktbereich 1 Zentrale Verwaltung
 Produktbereich 12 Sicherheit und Ordnung
 Produkt 12201 Sicherheit und Ordnung

Herr Eckardt Meyer

Investitionsprogramm																					
lfid. Nr.	Bezeichnung der Maßnahme	Teil-haus-halt	Produkt	Auszahlungen aus Investitionstätigkeit														davon bereits geleistet			
				Ergebnisse 2018	Ansätze einschließlich Nachträge 2019	Ansatz 2020		Planungsdaten 2021		Planungsdaten 2022		Planungsdaten 2023		Planungsdaten der weiteren Haushaltsjahre bis zum Abschluss der Maßnahme		bis einschließlich des Haushaltsvorjahres bereitgestellte Mittel	Gesamtauszahlungen				
						Neuer Haushaltsansatz	Veränderung gegenüber bisherigem Haushaltsansatz	Neuer Haushaltsansatz	Veränderung gegenüber bisherigem Haushaltsansatz	Neuer Haushaltsansatz	Veränderung gegenüber bisherigem Haushaltsansatz	Neuer Haushaltsansatz	Veränderung gegenüber bisherigem Haushaltsansatz	Neuer Haushaltsansatz	Veränderung gegenüber bisherigem Haushaltsansatz		Neuer Haushaltsansatz		Veränderung gegenüber bisherigem Haushaltsansatz	Neuer Haushaltsansatz	Veränderung gegenüber bisherigem Haushaltsansatz
		1	2	3	4	5	6	7	8	9	10	11	12	13	14	15	16				
1	12120102001 Finanzsoftware WINOWIG	5	122010	0,00	0	5.700	5.700	0	0	0	0	0	0	0,00	5.700	5.700	0,00				
2	Gesamt	5	122010	0,00	0	5.700	5.700	0	0	0	0	0	0	0,00	5.700	5.700	0,00				

Hauptproduktbereich 2 Schule und Kultur
 Produktbereich 25 Wissenschaft, Museen, Gärten
 Produkt 25201 Heimatmuseum

Herr Jörg Rußbütt

Investitionsprogramm																			
Ifd. Nr.	Bezeichnung der Maßnahme	Teilhaushalt	Produkt	Auszahlungen aus Investitionstätigkeit															davon bereits geleistet
				Ergebnisse 2018	Ansätze einschließlich Nachträge 2019	Ansatz 2020		Planungsdaten 2021		Planungsdaten 2022		Planungsdaten 2023		Planungsdaten der weiteren Haushaltsjahre bis zum Abschluss der Maßnahme		bis einschließlich des Haushaltsvorjahres bereitgestellte Mittel	Gesamtauszahlungen		
						Neuer Haushaltsansatz	Veränderung gegenüber bisherigem Haushaltsansatz	Neuer Haushaltsansatz	Veränderung gegenüber bisherigem Haushaltsansatz	Neuer Haushaltsansatz	Veränderung gegenüber bisherigem Haushaltsansatz	Neuer Haushaltsansatz	Veränderung gegenüber bisherigem Haushaltsansatz	Neuer Haushaltsansatz	Veränderung gegenüber bisherigem Haushaltsansatz		Neuer Haushaltsansatz	Veränderung gegenüber bisherigem Haushaltsansatz	
				in €															
				1	2	3	4	5	6	7	8	9	10	11	12	13	14	15	16
1	2520101801 Sanierung Heimatmuseum Sternberg	1	252010	20.386,49	225.000	1.000.000	987.500	1.300.000	1.287.500	0	0	0	0	0	0	245.386,49	2.545.386	2.275.000	0,00
2	Gesamt	1	252010	20.386,49	225.000	1.000.000	987.500	1.300.000	1.287.500	0	0	0	0	0	0	245.386,49	2.545.386	2.275.000	0,00

Hauptproduktbereich **3** Soziales und Jugend
 Produktbereich **36** Kinder-, Jugend- und Familienhilfe
 Produkt **36500** Kindertagesstätte Sonnenschein

Frau Magret Weihs

Investitionsprogramm																			
lfd. Nr.	Bezeichnung der Maßnahme	Teil-haus-halt	Produkt	Auszahlungen aus Investitionstätigkeit														davon bereits geleistet	
				Ergebnisse 2018	Ansätze einschließlich Nachträge 2019	Ansatz 2020		Planungsdaten 2021		Planungsdaten 2022		Planungsdaten 2023		Planungsdaten der weiteren Haushaltsjahre bis zum Abschluss der Maßnahme		bis einschließlich des Haushaltsvorjahres bereitgestellte Mittel	Gesamtauszahlungen		
						Neuer Haushaltsansatz	Veränderung gegenüber bisherigem Haushaltsansatz	Neuer Haushaltsansatz	Veränderung gegenüber bisherigem Haushaltsansatz	Neuer Haushaltsansatz	Veränderung gegenüber bisherigem Haushaltsansatz	Neuer Haushaltsansatz	Veränderung gegenüber bisherigem Haushaltsansatz	Neuer Haushaltsansatz	Veränderung gegenüber bisherigem Haushaltsansatz		Neuer Haushaltsansatz		Veränderung gegenüber bisherigem Haushaltsansatz
				1	2	3	4	5	6	7	8	9	10	11	12	13	14		15
				in €															
1	3650002001 Spielplatzerneuerung Kita	2	365000	0,00	0	10.500	10.500	0	0	0	0	0	0	0	0	0,00	10.500	10.500	0,00
2	Gesamt	2	365000	2.714,00	0	10.500	10.500	0	0	0	0	0	0	0	0	2.714,00	13.214	10.500	0,00

Hauptproduktbereich 5 Gestaltung Umwelt
 Produktbereich 54 Verkehrsflächen und -anlagen, ÖPVN
 Produkt 54100 Gemeindestraßen

Herr Jörg Rußbütt

Investitionsprogramm																			
Ifd. Nr.	Bezeichnung der Maßnahme	Teil-haus-halt	Produkt	Auszahlungen aus Investitionstätigkeit															
				Ergebnisse 2018	Ansätze einschließlich Nachträge 2019	Ansatz 2020		Planungsdaten 2021		Planungsdaten 2022		Planungsdaten 2023		Planungsdaten der weiteren Haushaltsjahre bis zum Abschluss der Maßnahme		bis einschließlich des Haushalts- vorjahres bereitgestellte Mittel	Gesamtauszahlungen		davon bereits geleistet
						Neuer Haushalts- ansatz	Veränderung gegenüber bisherigem Haushalts- ansatz	Neuer Haushalts- ansatz	Veränderung gegenüber bisherigem Haushalts- ansatz	Neuer Haushalts- ansatz	Veränderung gegenüber bisherigem Haushalts- ansatz	Neuer Haushalts- ansatz	Veränderung gegenüber bisherigem Haushalts- ansatz	Neuer Haushalts- ansatz	Veränderung gegenüber bisherigem Haushalts- ansatz		Neuer Haushalts- ansatz	Veränderung gegenüber bisherigem Haushalts- ansatz	
				in €															
		1	2	3	4	5	6	7	8	9	10	11	12	13	14	15	16		
1	5410001703 Verkehrsschilder	6	541000	577,67	2.000	1.500	0	1.500	0	1.000	0	1.000	0	0	2.577,67	7.578	0	3.200,00	
2	5410002001 Finkenkamp	6	541000	0,00	0	149.000	149.000	0	0	0	0	0	0	0	0,00	149.000	149.000	0,00	
3	5410002002 Fußgängerüberweg Bereich Sparkasse	6	541000	0,00	0	10.000	10.000	0	0	0	0	0	0	0	0,00	10.000	10.000	0,00	
4	5410002003 Fußgängerüberweg im Bereich Polizei	6	541000	0,00	0	10.000	10.000	0	0	0	0	0	0	0	0,00	10.000	10.000	0,00	
5	Gesamt	6	541000	61.608,08	264.600	170.500	169.000	1.500	0	1.000	0	1.000	0	0	326.208,08	500.208	169.000	384.488,27	

Hauptproduktbereich 5 Gestaltung Umwelt
 Produktbereich 54 Verkehrsflächen und -anlagen, ÖPVN
 Produkt 54500 Stadtreinigung, Winterdienst

Herr Jörg Rußbült

Investitionsprogramm																			
lfid. Nr.	Bezeichnung der Maßnahme	Teil-haus-halt	Produkt	Auszahlungen aus Investitionstätigkeit														davon bereits geleistet	
				Ergebnisse 2018	Ansätze einschließlich Nachträge 2019	Ansatz 2020		Planungsdaten 2021		Planungsdaten 2022		Planungsdaten 2023		Planungsdaten der weiteren Haushaltsjahre bis zum Abschluss der Maßnahme		bis einschließlich des Haushalts-vorjahres bereitgestellte Mittel	Gesamtauszahlungen		
						Neuer Haushalts-ansatz	Veränderung gegenüber bisherigem Haushalts-ansatz	Neuer Haushalts-ansatz	Veränderung gegenüber bisherigem Haushalts-ansatz	Neuer Haushalts-ansatz	Veränderung gegenüber bisherigem Haushalts-ansatz	Neuer Haushalts-ansatz	Veränderung gegenüber bisherigem Haushalts-ansatz	Neuer Haushalts-ansatz	Veränderung gegenüber bisherigem Haushalts-ansatz		Neuer Haushalts-ansatz		Veränderung gegenüber bisherigem Haushalts-ansatz
				1	2	3	4	5	6	7	8	9	10	11	12	13	14		15
				in €															
1	545000201 Neuworb Straßenreinigungsmaschine	5	545000	0,00	0	0	-120.000	0	0	0	0	0	0	0	0	0,00	0	-120.000	0,00
2	Gesamt	5	545000	0,00	0	0	-120.000	0	0	0	0	0	0	0	0,00	0	-120.000	0,00	

Übersicht über die Teilergebnishaushalte													
Nr.	Ertrags- und Aufwandsarten (gemäß § 4 Absatz 10 GemHVO-Doppik)	Summe aller Teilhaushalte		1 Amt für Zentrale Dienste		2 Schule, Kultur, Soziales und Sport		3 Finanzen		4 Zentrale Finanzleistungen		5 Bürgeramt	
		Neuer Haushaltsansatz	Veränderung gegenüber bisherigem Haushaltsansatz	Neuer Haushaltsansatz	Veränderung gegenüber bisherigem Haushaltsansatz	Neuer Haushaltsansatz	Veränderung gegenüber bisherigem Haushaltsansatz	Neuer Haushaltsansatz	Veränderung gegenüber bisherigem Haushaltsansatz	Neuer Haushaltsansatz	Veränderung gegenüber bisherigem Haushaltsansatz	Neuer Haushaltsansatz	Veränderung gegenüber bisherigem Haushaltsansatz
		in €											
1	+ Steuern und ähnliche Abgaben	2.497.100	-584.800	0	0	0	0	0	0	2.497.100	-584.800	0	0
2	+ Zuwendungen, allgemeine Umlagen und sonstige Transfererträge	2.133.200	-42.400	600	-14.800	763.700	292.600	0	0	1.035.400	-320.200	8.000	0
3	+ Erträge der sozialen Sicherung	0	0	0	0	0	0	0	0	0	0	0	0
4	+ Öffentlich-rechtliche Leistungsentgelte	488.100	-89.000	34.600	0	1.500	-89.000	0	0	0	0	234.900	0
5	+ Privatrechtliche Leistungsentgelte	30.900	0	400	0	0	0	14.200	0	0	0	15.100	0
6	+ Kostenerstattungen und Kostenumlagen	3.048.000	241.300	900	0	100	0	100	0	2.943.200	241.300	89.500	0
7	+ Andere aktivierte Eigenleistungen	0	0	0	0	0	0	0	0	0	0	0	0
8	+ Zinserträge und sonstige Finanzerträge	11.600	-400	0	0	0	0	0	0	11.600	-400	0	0
9	+ Sonstige Erträge	190.500	5.100	6.000	0	4.100	0	151.200	2.100	18.000	3.000	11.100	0
10	Summe der Erträge (Summe der Nummern 1 bis 9)	8.399.400	-470.200	42.500	-14.800	769.400	203.600	165.500	2.100	6.505.300	-661.100	358.600	0
11	- Personalaufwendungen	3.813.700	178.100	910.600	148.600	953.400	11.200	605.300	10.900	0	0	580.900	-17.500
12	- Versorgungsaufwendungen	0	0	0	0	0	0	0	0	0	0	0	0
13	- Aufwendungen für Sach- und Dienstleistungen	1.454.200	149.800	141.400	37.900	512.700	28.500	8.400	0	0	0	171.800	17.400
14	- Abschreibungen	771.700	18.800	33.400	0	25.900	800	36.000	0	5.800	0	19.000	500
15	- Zuwendungen, Umlagen und sonstige Transferaufwendungen	3.433.900	545.300	0	0	747.500	381.700	0	0	2.681.200	163.600	5.200	0
16	- Aufwendungen der sozialen Sicherung	0	0	0	0	0	0	0	0	0	0	0	0
17	- Zinsaufwendungen und sonstige Finanzaufwendungen	100.300	-2.000	0	0	0	0	0	0	100.300	-2.000	0	0
18	- Sonstige Aufwendungen	439.600	66.700	168.600	10.500	32.100	1.500	101.800	12.000	22.400	21.500	85.300	13.700
19	Summe der Aufwendungen (Summe der Nummern 11 bis 18)	10.013.400	956.700	1.254.000	197.000	2.271.600	423.700	751.500	22.900	2.809.700	183.100	862.200	14.100
20	Jahresergebnis des Teilhaushaltes vor Verrechnung der internen Leistungsbeziehungen und vor Veränderung der Rücklagen (Saldo der Nummern 10 und 19)	-1.614.000	-1.426.900	-1.211.500	-211.800	-1.502.200	-220.100	-586.000	-20.800	3.695.600	-844.200	-503.600	-14.100
21	+ Erträge aus internen Leistungsbeziehungen	150.900	0	37.300	0	0	0	1.100	0	0	0	11.800	0
22	- Aufwendungen aus internen Leistungsbeziehungen	148.800	0	27.700	0	9.600	0	900	0	0	0	36.300	0
23	Jahresergebnis des Teilhaushaltes nach Verrechnung der internen Leistungsbeziehungen und vor Veränderung der Rücklagen (Nummer 20 zuzüglich Nummer 21 abzüglich Nummer 22)	-1.611.900	-1.426.900	-1.201.900	-211.800	-1.511.800	-220.100	-585.800	-20.800	3.695.600	-844.200	-528.100	-14.100

Übersicht über die Teilergebnishaushalte													
Nr.	Ertrags- und Aufwandsarten (gemäß § 4 Absatz 10 GemHVO-Doppik)	6 Amt Bau und Liegenschaften(ABL)											
		Neuer Haushaltsansatz	Veränderung gegenüber bisherigem Haushaltsansatz	Neuer Haushaltsansatz	Veränderung gegenüber bisherigem Haushaltsansatz	Neuer Haushaltsansatz	Veränderung gegenüber bisherigem Haushaltsansatz	Neuer Haushaltsansatz	Veränderung gegenüber bisherigem Haushaltsansatz	Neuer Haushaltsansatz	Veränderung gegenüber bisherigem Haushaltsansatz	Neuer Haushaltsansatz	Veränderung gegenüber bisherigem Haushaltsansatz
		in €											
		1	2	3	4	5	6	7	8	9	10	11	12
1	+ Steuern und ähnliche Abgaben	0	0										
2	+ Zuwendungen, allgemeine Umlagen und sonstige Transfererträge	325.500	0										
3	+ Erträge der sozialen Sicherung	0	0										
4	+ Öffentlich-rechtliche Leistungsentgelte	217.100	0										
5	+ Privatrechtliche Leistungsentgelte	1.200	0										
6	+ Kostenerstattungen und Kostenumlagen	14.200	0										
7	+ Andere aktivierte Eigenleistungen	0	0										
8	+ Zinserträge und sonstige Finanzerträge	0	0										
9	+ Sonstige Erträge	100	0										
10	Summe der Erträge (Summe der Nummern 1 bis 9)	558.100	0										
11	- Personalaufwendungen	763.500	24.900										
12	- Versorgungsaufwendungen	0	0										
13	- Aufwendungen für Sach- und Dienstleistungen	619.900	66.000										
14	- Abschreibungen	651.600	17.500										
15	- Zuwendungen, Umlagen und sonstige Transferaufwendungen	0	0										
16	- Aufwendungen der sozialen Sicherung	0	0										
17	- Zinsaufwendungen und sonstige Finanzaufwendungen	0	0										
18	- Sonstige Aufwendungen	29.400	7.500										
19	Summe der Aufwendungen (Summe der Nummern 11 bis 18)	2.064.400	115.900										
20	Jahresergebnis des Teilhaushaltes vor Verrechnung der internen Leistungsbeziehungen und vor Veränderung der Rücklagen (Saldo der Nummern 10 und 19)	-1.506.300	-115.900										
21	+ Erträge aus internen Leistungsbeziehungen	100.700	0										
22	- Aufwendungen aus internen Leistungsbeziehungen	74.300	0										
23	Jahresergebnis des Teilhaushaltes nach Verrechnung der internen Leistungsbeziehungen und vor Veränderung der Rücklagen (Nummer 20 zuzüglich Nummer 21 abzüglich Nummer 22)	-1.479.900	-115.900										

Übersicht über die Teilfinanzhaushalte													
Nr.	Ein- und Auszahlungsarten (gem. § 4 Absatz 12 GemHVO-Doppik)	Summe aller Teilhaushalte		1 Amt für Zentrale Dienste		2 Schule, Kultur, Soziales und Sport		3 Finanzen		4 Zentrale Finanzleistungen		5 Bürgeramt	
		Neuer Haushaltsansatz	Veränderung gegenüber bisherigem Haushaltsansatz	Neuer Haushaltsansatz	Veränderung gegenüber bisherigem Haushaltsansatz	Neuer Haushaltsansatz	Veränderung gegenüber bisherigem Haushaltsansatz	Neuer Haushaltsansatz	Veränderung gegenüber bisherigem Haushaltsansatz	Neuer Haushaltsansatz	Veränderung gegenüber bisherigem Haushaltsansatz	Neuer Haushaltsansatz	Veränderung gegenüber bisherigem Haushaltsansatz
		in €											
		1	2	3	4	5	6	7	8	9	10		
1	+ Steuern und ähnliche Abgaben	2.497.100	-585.000	0	0	0	0	0	0	2.497.100	-585.000	0	0
2	+ Zuwendungen, allgemeine Umlagen und sonstige Transfereinzahlungen	1.782.300	-28.200	0	0	743.000	292.000	0	0	1.021.400	-302.200	3.900	0
3	+ Einzahlungen der sozialen Sicherung	0	0	0	0	0	0	0	0	0	0	0	0
4	+ Öffentlich-rechtliche Leistungsentgelte	406.800	-89.000	34.600	0	1.500	-89.000	0	0	0	0	203.200	0
5	+ Privatrechtliche Leistungsentgelte	30.900	0	400	0	0	0	14.200	0	0	0	15.100	0
6	+ Kostenerstattungen und Kostenumlagen	3.048.000	241.300	900	0	100	0	100	0	2.943.200	241.300	89.500	0
7	+ Zinseinzahlungen und sonstige Finanzeinzahlungen	11.600	-400	0	0	0	0	0	0	11.600	-400	0	0
8	+ Sonstige laufende Einzahlungen	192.700	5.100	6.000	0	4.100	0	154.000	2.100	18.000	3.000	10.500	0
9	Summe der laufenden Einzahlungen (Summe der Nummern 1 bis 8)	7.969.400	-456.200	41.900	0	748.700	203.000	168.300	2.100	6.491.300	-643.300	322.200	0
10	- Personalauszahlungen	3.796.800	178.300	910.900	148.600	953.100	11.200	583.800	10.900	0	0	580.900	-17.500
11	- Versorgungsauszahlungen	0	0	0	0	0	0	0	0	0	0	0	0
12	- Auszahlungen für Sach- und Dienstleistungen	1.443.200	138.800	141.400	37.900	512.700	28.500	8.400	0	0	0	162.000	7.400
13	- Zuwendungen, Umlagen und sonstige Transferauszahlungen	3.433.900	545.300	0	0	747.500	381.700	0	0	2.681.200	163.600	5.200	0
14	- Auszahlungen der sozialen Sicherungen	0	0	0	0	0	0	0	0	0	0	0	0
15	- Zinsauszahlungen und sonstige Finanzauszahlungen	100.300	-2.000	0	0	0	0	0	0	100.300	-2.000	0	0
16	- Sonstige laufende Auszahlungen	440.200	65.400	168.500	9.600	31.600	1.100	104.500	12.000	300	0	84.700	13.700
17	Summe der laufenden Auszahlungen (Summe der Nummern 10 bis 16)	9.214.400	925.800	1.220.800	196.100	2.244.900	422.500	696.700	22.900	2.781.800	161.600	832.800	3.600
18	Jahresbezogener Saldo der laufenden Ein- und Auszahlungen vor planmäßiger Tilgung (Saldo der Nummern 9 und 17)	-1.245.000	-1.382.000	-1.178.900	-196.100	-1.496.200	-219.500	-528.400	-20.800	3.709.500	-804.900	-510.600	-3.600
18.1	Saldo der Ein- und Auszahlungen aus internen Leistungsbeziehungen	2.100	0	9.600	0	-9.600	0	200	0	0	0	-24.500	0
18.2	Jahresbezogener Saldo der laufenden Ein- und Auszahlungen vor planmäßiger Tilgung nach Verrechnung der internen Leistungsbeziehungen (Summe der Nummern 18 und 18.1)	-1.242.900	-1.382.000	-1.169.300	-196.100	-1.505.800	-219.500	-528.200	-20.800	3.709.500	-804.900	-535.100	-3.600
19	+ Einzahlungen aus Investitionszuwendungen	1.050.400	717.200	506.200	506.200	0	0	0	0	478.200	145.000	0	0
20	+ Einzahlungen aus Beiträgen und ähnlichen Entgelten	0	0	0	0	0	0	0	0	0	0	0	0
21	+ Einzahlungen aus Anlagevermögen	20.000	-10.000	0	0	0	0	0	0	0	0	0	0
22	+ Einzahlungen aus sonstigen Ausleihungen und Kreditgewährungen	0	0	0	0	0	0	0	0	0	0	0	0
23	+ Sonstige Investitionseinzahlungen	0	0	0	0	0	0	0	0	0	0	0	0
24	Summe der Einzahlungen aus Investitionstätigkeit (Summe der Nummern 19 bis 23)	1.070.400	707.200	506.200	506.200	0	0	0	0	478.200	145.000	0	0

Übersicht über die Teilfinanzhaushalte													
Nr.	Ein- und Auszahlungsarten (gem. § 4 Absatz 12 GemHVO-Doppik)	Summe aller Teilhaushalte		1 Amt für Zentrale Dienste		2 Schule, Kultur, Soziales und Sport		3 Finanzen		4 Zentrale Finanzleistungen		5 Bürgeramt	
		Neuer Haushaltsansatz	Veränderung gegenüber bisherigem Haushaltsansatz	Neuer Haushaltsansatz	Veränderung gegenüber bisherigem Haushaltsansatz	Neuer Haushaltsansatz	Veränderung gegenüber bisherigem Haushaltsansatz	Neuer Haushaltsansatz	Veränderung gegenüber bisherigem Haushaltsansatz	Neuer Haushaltsansatz	Veränderung gegenüber bisherigem Haushaltsansatz	Neuer Haushaltsansatz	Veränderung gegenüber bisherigem Haushaltsansatz
		in €											
		1	2	3	4	5	6	7	8	9	10	11	12
25	- Auszahlungen für Anlagevermögen	1.336.700	1.202.700	1.105.000	1.092.500	10.500	10.500	15.000	15.000	0	0	5.700	-114.300
26	- Auszahlungen für sonstige Ausleihungen und Kreditgewährungen	0	0	0	0	0	0	0	0	0	0	0	0
27	- Sonstige Investitionsauszahlungen	30.000	30.000	0	0	0	0	0	0	0	0	0	0
28	Summe der Auszahlungen aus Investitionstätigkeit (Summe der Nummern 25 bis 27)	1.366.700	1.232.700	1.105.000	1.092.500	10.500	10.500	15.000	15.000	0	0	5.700	-114.300
29	Saldo der Ein- und Auszahlungen aus Investitionstätigkeit (Saldo der Nummern 24 und 28)	-296.300	-525.500	-598.800	-586.300	-10.500	-10.500	-15.000	-15.000	478.200	145.000	-5.700	114.300
30	Finanzmittelüberschuss/ Finanzmittelfehlbetrag des Teilhaushaltes (Summe der Nummern 18.2 und 29)	-1.539.200	-1.907.500	-1.768.100	-782.400	-1.516.300	-230.000	-543.200	-35.800	4.187.700	-659.900	-540.800	110.700
31	+ Einzahlungen aus der Aufnahme von Krediten für Investitionen und Investitionsförderungsmaßnahmen	0	0	0	0	0	0	0	0	0	0	0	0
32	- Auszahlungen für planmäßige Tilgung von Krediten für Investitionen und Investitionsförderungsmaßnahmen	137.200	-2.600	0	0	0	0	0	0	137.200	-2.600	0	0
33	- Sonstige Auszahlungen zur Tilgung von Krediten für Investitionen und Investitionsförderungsmaßnahmen	0	0	0	0	0	0	0	0	0	0	0	0
34	Saldo der Ein- und Auszahlungen aus Krediten für Investitionen und Investitionsförderungsmaßnahmen (Nummer 31 abzüglich Nummern 32 und 33)	-137.200	2.600	0	0	0	0	0	0	-137.200	2.600	0	0

Übersicht über die Teilfinanzhaushalte													
Nr.	Ein- und Auszahlungsarten (gem. § 4 Absatz 12 GemHVO-Doppik)	6 Amt Bau und Liegenschaften(ABL)											
		Neuer Haushaltsansatz	Veränderung gegenüber bisherigem Haushaltsansatz	Neuer Haushaltsansatz	Veränderung gegenüber bisherigem Haushaltsansatz	Neuer Haushaltsansatz	Veränderung gegenüber bisherigem Haushaltsansatz	Neuer Haushaltsansatz	Veränderung gegenüber bisherigem Haushaltsansatz	Neuer Haushaltsansatz	Veränderung gegenüber bisherigem Haushaltsansatz	Neuer Haushaltsansatz	Veränderung gegenüber bisherigem Haushaltsansatz
		in €											
		1	2	3	4	5	6	7	8	9	10	11	12
1	+ Steuern und ähnliche Abgaben	0	0										
2	+ Zuwendungen, allgemeine Umlagen und sonstige Transfereinzahlungen	14.000	-18.000										
3	+ Einzahlungen der sozialen Sicherung	0	0										
4	+ Öffentlich-rechtliche Leistungsentgelte	167.500	0										
5	+ Privatrechtliche Leistungsentgelte	1.200	0										
6	+ Kostenerstattungen und Kostenumlagen	14.200	0										
7	+ Zinseinzahlungen und sonstige Finanzeinzahlungen	0	0										
8	+ Sonstige laufende Einzahlungen	100	0										
9	Summe der laufenden Einzahlungen (Summe der Nummern 1 bis 8)	197.000	-18.000										
10	- Personalauszahlungen	768.100	25.100										
11	- Versorgungsauszahlungen	0	0										
12	- Auszahlungen für Sach- und Dienstleistungen	618.700	65.000										
13	- Zuwendungen, Umlagen und sonstige Transferauszahlungen	0	0										
14	- Auszahlungen der sozialen Sicherungen	0	0										
15	- Zinsauszahlungen und sonstige Finanzauszahlungen	0	0										
16	- Sonstige laufende Auszahlungen	50.600	29.000										
17	Summe der laufenden Auszahlungen (Summe der Nummern 10 bis 16)	1.437.400	119.100										
18	Jahresbezogener Saldo der laufenden Ein- und Auszahlungen vor planmäßiger Tilgung (Saldo der Nummern 9 und 17)	-1.240.400	-137.100										
18.1	Saldo der Ein- und Auszahlungen aus internen Leistungsbeziehungen	26.400	0										
18.2	Jahresbezogener Saldo der laufenden Ein- und Auszahlungen vor planmäßiger Tilgung nach Verrechnung der internen Leistungsbeziehungen (Summe der Nummern 18 und 18.1)	-1.214.000	-137.100										
19	+ Einzahlungen aus Investitionszuwendungen	66.000	66.000										
20	+ Einzahlungen aus Beiträgen und ähnlichen Entgelten	0	0										
21	+ Einzahlungen aus Anlagevermögen	20.000	-10.000										
22	+ Einzahlungen aus sonstigen Ausleihungen und Kreditgewährungen	0	0										
23	+ Sonstige Investitionseinzahlungen	0	0										
24	Summe der Einzahlungen aus Investitionstätigkeit (Summe der Nummern 19 bis 23)	86.000	56.000										

Übersicht über die Teilfinanzhaushalte													
Nr.	Ein- und Auszahlungsarten (gem. § 4 Absatz 12 GemHVO-Doppik)	6 Amt Bau und Liegenschaften(ABL)											
		Neuer Haushaltsansatz	Veränderung gegenüber bisherigem Haushaltsansatz	Neuer Haushaltsansatz	Veränderung gegenüber bisherigem Haushaltsansatz	Neuer Haushaltsansatz	Veränderung gegenüber bisherigem Haushaltsansatz	Neuer Haushaltsansatz	Veränderung gegenüber bisherigem Haushaltsansatz	Neuer Haushaltsansatz	Veränderung gegenüber bisherigem Haushaltsansatz	Neuer Haushaltsansatz	Veränderung gegenüber bisherigem Haushaltsansatz
		in €											
		1	2	3	4	5	6	7	8	9	10	11	12
25	- Auszahlungen für Anlagevermögen	200.500	199.000										
26	- Auszahlungen für sonstige Ausleihungen und Kreditgewährungen	0	0										
27	- Sonstige Investitionsauszahlungen	30.000	30.000										
28	Summe der Auszahlungen aus Investitionstätigkeit (Summe der Nummern 25 bis 27)	230.500	229.000										
29	Saldo der Ein- und Auszahlungen aus Investitionstätigkeit (Saldo der Nummern 24 und 28)	-144.500	-173.000										
30	Finanzmittelüberschuss/ Finanzmittelfehlbetrag des Teilhaushaltes (Summe der Nummern 18.2 und 29)	-1.358.500	-310.100										
31	+ Einzahlungen aus der Aufnahme von Krediten für Investitionen und Investitionsförderungsmaßnahmen	0	0										
32	- Auszahlungen für planmäßige Tilgung von Krediten für Investitionen und Investitionsförderungsmaßnahmen	0	0										
33	- Sonstige Auszahlungen zur Tilgung von Krediten für Investitionen und Investitionsförderungsmaßnahmen	0	0										
34	Saldo der Ein- und Auszahlungen aus Krediten für Investitionen und Investitionsförderungsmaßnahmen (Nummer 31 abzüglich Nummern 32 und 33)	0	0										

Zugeordnete Produkte im Teilergebnishaushalt: (111040 Verwaltungsteuerung(Gremien,Bürger meister), 112000 Personal, 114010 Zentrales Grundstücks- und Gebäudemanagement, 114020 Liegenschaften, 114030 Bauhof, 114040 Technikerunterstützte Informationsverarbeitung(Tul), 114050 Rathaus/Sonstige zentrale Dienste inkl.Versicherung., 116010 Finanzen, 122010 Sicherheit und Ordnung, 122040 Gewerbe, 122090 Bürgerbüro(EMA,Zulassung,FS), 122100 Personenstandswesen, 123000 Verkehrsangelegenheiten, Verkehrsüberwachung,Busgeld, 126050 Feuerwehr, 201000 Schulträgeraufgaben, allgem. Schulverwaltung, 211020 Schulkostenbeiträge Grundschulen, 215020 Schulkostenbeiträge Regionale Schulen, 252010 Heimatmuseum, 272010 Bibliothek, 281000 Heimat- und sonstige Kulturpflege, 331000 Förderung von Trägern der Wohlfahrtspflege, 351000 Wohngeld, 361000 Förderung von Kindern in Tageseinrichtungen und in Tagespflege, 362000 Jugendarbeit, 365000 Kindertagesstätte Sonnenschein, 366000 Einrichtungen der Kinder- und Jugendarbeit(Spielplätze), 421000 Förderung des Sports, 424020 Sportplatz Stadion am See, 424030 Freibäder, Bootsanleger und Wasserwanderrastplätze, 511000 Stadtentwicklung, 511030 Städtebauförderung, 521000 Bauverwaltung, 540000 Konzessionsabgaben, 541000 Gemeindestraßen, 542000 Ortsdurchfahrten von Kreisstraßen, 543000 Ortsdurchfahrten von Landesstraßen, 544000 Ortsdurchfahrten an Bundesstraßen, 545000 Stadtreinigung, Winterdienst, 546000 Bewirtschaftete Parkplätze, 551000 Öffentliches Grün, Landschaftsbau, 552000 Öffentliche Gewässer, Wasserbauliche Anlagen, 553000 Friedhof- und Bestattungswesen, 553060 Friedhof, 555000 Land- und Fortwirtschaft, 573030 Campingplatz, 573040 Marktbrunnen, Öffentliche Toiletten, Kirchturmuhre, Wallmauer, 573050 Märkte, 573060 Allgemeine Einrichtungen und Unternehmen(Vereinshaus,Freizeitzentrum), 575000 Tourismusinformation, 611000 Steuern, allgemeine Zuweisungen, allgemeine Umlagen, 612000 Sonstige allgemeine Finanzwirtschaft, 623000 Stadtwerke Sternberg, 626000 Beteiligungen, Anteile)

Nr.	Ertrags- und Aufwandsarten (gemäß § 4 Absatz 10 GemHVO-Doppik)	Summe aller Produkte		Wesentlich 111040 Verwaltungsteuerung(Gremien,B ürger meister)		Wesentlich 114010 Zentrales Grundstücks- und Gebäudemanagement		Wesentlich 114030 Bauhof		Wesentlich 114050 Rathaus/Sonstige zentrale Dienste inkl.Versicherung.		Wesentlich 116010 Finanzen	
		Neuer Haushaltsansatz	Veränderung gegenüber bisherigem Haushaltsansatz	Neuer Haushaltsansatz	Veränderung gegenüber bisherigem Haushaltsansatz	Neuer Haushaltsansatz	Veränderung gegenüber bisherigem Haushaltsansatz	Neuer Haushaltsansatz	Veränderung gegenüber bisherigem Haushaltsansatz	Neuer Haushaltsansatz	Veränderung gegenüber bisherigem Haushaltsansatz	Neuer Haushaltsansatz	Veränderung gegenüber bisherigem Haushaltsansatz
		in €											
1	+ Steuern und ähnliche Abgaben	2.497.100	-584.800	0	0	0	0	0	0	0	0	0	0
2	+ Zuwendungen, allgemeine Umlagen und sonstige Transfererträge	2.140.800	-42.400	0	0	400	0	200	0	0	-14.800	0	0
3	+ Erträge der sozialen Sicherung	0	0	0	0	0	0	0	0	0	0	0	0
4	+ Öffentlich-rechtliche Leistungsentgelte	506.100	-89.000	0	0	10.000	0	0	0	600	0	0	0
5	+ Privatrechtliche Leistungsentgelte	131.600	0	0	0	0	0	200	0	400	0	0	0
6	+ Kostenerstattungen und Kostenumlagen	3.074.200	241.300	0	0	100	0	8.400	0	600	0	100	0
7	+ Andere aktivierte Eigenleistungen	0	0	0	0	0	0	0	0	0	0	0	0
8	+ Zinserträge und sonstige Finanzerträge	11.600	-400	0	0	0	0	0	0	0	0	0	0
9	+ Sonstige Erträge	211.100	-4.900	0	0	0	0	0	0	0	0	12.100	2.100
10	Summe der Erträge (Summe der Nummern 1 bis 9)	8.572.500	-480.200	0	0	10.500	0	8.800	0	1.600	-14.800	12.200	2.100
11	- Personalaufwendungen	4.012.300	174.200	331.100	95.000	148.800	-3.900	467.900	17.000	401.100	34.800	566.200	19.600
12	- Versorgungsaufwendungen	0	0	0	0	0	0	0	0	0	0	0	0
13	- Aufwendungen für Sach- und Dienstleistungen	1.502.600	153.700	2.100	100	3.700	900	120.600	18.600	126.000	37.800	4.700	0
14	- Abschreibungen	838.500	18.800	400	0	1.500	0	35.200	-8.500	31.200	0	24.100	0
15	- Zuwendungen, Umlagen und sonstige Transferaufwendungen	3.433.900	545.300	0	0	0	0	0	0	0	0	0	0
16	- Aufwendungen der sozialen Sicherung	0	0	0	0	0	0	0	0	0	0	0	0
17	- Zinsaufwendungen und sonstige Finanzaufwendungen	100.300	-2.000	0	0	0	0	0	0	0	0	0	0
18	- Sonstige Aufwendungen	463.200	75.700	12.200	1.000	1.100	0	35.800	22.400	132.700	9.500	29.800	2.100
19	Summe der Aufwendungen (Summe der Nummern 11 bis 18)	10.350.800	965.700	345.800	96.100	155.100	-3.000	659.500	49.500	691.000	82.100	624.800	21.700
20	Jahresergebnis des Teilhaushaltes vor Verrechnung der internen Leistungsbeziehungen und vor Veränderung der Rücklagen (Saldo der Nummern 10 und 19)	-1.778.300	-1.445.900	-345.800	-96.100	-144.600	3.000	-650.700	-49.500	-689.400	-96.900	-612.600	-19.600
21	+ Erträge aus internen Leistungsbeziehungen	150.900	0	23.300	0	0	0	100.700	0	800	0	1.100	0
22	- Aufwendungen aus internen Leistungsbeziehungen	148.800	0	23.300	0	0	0	0	0	800	0	900	0
23	Jahresergebnis des Teilhaushaltes nach Verrechnung der internen Leistungsbeziehungen und vor Veränderung der Rücklagen (Nummer 20 zuzüglich Nummer 21 abzüglich Nummer 22)	-1.776.200	-1.445.900	-345.800	-96.100	-144.600	3.000	-550.000	-49.500	-689.400	-96.900	-612.400	-19.600

Zugeordnete Produkte im Teilergebnishaushalt: (111040 Verwaltungsteuerung(Gremien,Bürger meister), 112000 Personal, 114010 Zentrales Grundstücks- und Gebäudemanagement, 114020 Liegenschaften, 114030 Bauhof, 114040 Technikerunterstützte Informationsverarbeitung(Tul), 114050 Rathaus/Sonstige zentrale Dienste inkl.Versicherung, 116010 Finanzen, 122010 Sicherheit und Ordnung, 122040 Gewerbe, 122090 Bürgerbüro(EMA,Zulassung,FS), 122100 Personenstandswesen, 123000 Verkehrsangelegenheiten, Verkehrsüberwachung,Busgeld, 126050 Feuerwehr, 201000 Schulträgeraufgaben, allgem. Schulverwaltung, 211020 Schulkostenbeiträge Grundschulen, 215020 Schulkostenbeiträge Regionale Schulen, 252010 Heimatmuseum, 272010 Bibliothek, 281000 Heimat- und sonstige Kulturpflege, 331000 Förderung von Trägern der Wohlfahrtspflege, 351000 Wohngeld, 361000 Förderung von Kindern in Tageseinrichtungen und in Tagespflege, 362000 Jugendarbeit, 365000 Kindertagesstätte Sonnenschein, 366000 Einrichtungen der Kinder- und Jugendarbeit(Spielplätze), 421000 Förderung des Sports, 424020 Sportplatz Stadion am See, 424030 Freibäder, Bootsanleger und Wasserwanderrastplätze, 511000 Stadtentwicklung, 511030 Städtebauförderung, 521000 Bauverwaltung, 540000 Konzessionsabgaben, 541000 Gemeindestraßen, 542000 Ortsdurchfahrten von Kreisstraßen, 543000 Ortsdurchfahrten von Landesstraßen, 544000 Ortsdurchfahrten an Bundesstraßen, 545000 Stadtreinigung, Winterdienst, 546000 Bewirtschaftete Parkplätze, 551000 Öffentliches Grün, Landschaftsbau, 552000 Öffentliche Gewässer, Wasserbauliche Anlagen, 553000 Friedhof- und Bestattungswesen, 553060 Friedhof, 555000 Land- und Fortwirtschaft, 573030 Campingplatz, 573040 Marktbrunnen, Öffentliche Toiletten, Kirchturmuhre, Wallmauer, 573050 Märkte, 573060 Allgemeine Einrichtungen und Unternehmen(Vereinshaus,Freizeitzentrum), 575000 Tourismusinformation, 611000 Steuern, allgemeine Zuweisungen, allgemeine Umlagen, 612000 Sonstige allgemeine Finanzwirtschaft, 623000 Stadtwerke Sternberg, 626000 Beteiligungen, Anteile)

Nr.	Ertrags- und Aufwandsarten (gemäß § 4 Absatz 10 GemHVO-Doppik)	Wesentlich 122010 Sicherheit und Ordnung		Wesentlich 122090 Bürgerbüro(EMA,Zulassung,FS)		Wesentlich 126050 Feuerwehr		Wesentlich 201000 Schulträgeraufgaben, allgem. Schulverwaltung		Wesentlich 361000 Förderung von Kindern in Tageseinrichtungen und in Tagespflege		Wesentlich 365000 Kindertagesstätte Sonnenschein	
		Neuer Haushaltsansatz	Veränderung gegenüber bisherigem Haushaltsansatz	Neuer Haushaltsansatz	Veränderung gegenüber bisherigem Haushaltsansatz	Neuer Haushaltsansatz	Veränderung gegenüber bisherigem Haushaltsansatz	Neuer Haushaltsansatz	Veränderung gegenüber bisherigem Haushaltsansatz	Neuer Haushaltsansatz	Veränderung gegenüber bisherigem Haushaltsansatz	Neuer Haushaltsansatz	Veränderung gegenüber bisherigem Haushaltsansatz
		in €											
1	+ Steuern und ähnliche Abgaben	0	0	0	0	0	0	0	0	0	0	0	0
2	+ Zuwendungen, allgemeine Umlagen und sonstige Transfererträge	0	0	0	0	4.100	0	0	0	0	0	753.200	292.600
3	+ Erträge der sozialen Sicherung	0	0	0	0	0	0	0	0	0	0	0	0
4	+ Öffentlich-rechtliche Leistungsentgelte	5.600	0	80.000	0	0	0	0	0	0	0	0	-89.000
5	+ Privatrechtliche Leistungsentgelte	0	0	0	0	0	0	0	0	0	0	0	0
6	+ Kostenerstattungen und Kostenumlagen	200	0	86.200	0	3.100	0	0	0	0	0	0	0
7	+ Andere aktivierte Eigenleistungen	0	0	0	0	0	0	0	0	0	0	0	0
8	+ Zinserträge und sonstige Finanzerträge	0	0	0	0	0	0	0	0	0	0	0	0
9	+ Sonstige Erträge	0	0	0	0	2.000	0	0	0	0	0	100	0
10	Summe der Erträge (Summe der Nummern 1 bis 9)	5.800	0	166.200	0	9.200	0	0	0	0	0	753.300	203.600
11	- Personalaufwendungen	160.000	-10.700	205.400	-1.700	16.400	0	130.700	16.800	0	0	799.900	0
12	- Versorgungsaufwendungen	0	0	0	0	0	0	0	0	0	0	0	0
13	- Aufwendungen für Sach- und Dienstleistungen	26.900	10.000	58.900	700	42.000	1.300	0	0	132.100	0	109.800	13.700
14	- Abschreibungen	1.300	200	1.700	0	13.100	0	700	0	0	0	24.700	700
15	- Zuwendungen, Umlagen und sonstige Transferaufwendungen	0	0	0	0	5.200	0	0	0	502.000	339.200	0	0
16	- Aufwendungen der sozialen Sicherung	0	0	0	0	0	0	0	0	0	0	0	0
17	- Zinsaufwendungen und sonstige Finanzaufwendungen	0	0	0	0	0	0	0	0	0	0	0	0
18	- Sonstige Aufwendungen	13.000	9.700	27.900	300	32.400	600	3.500	1.200	0	0	24.400	300
19	Summe der Aufwendungen (Summe der Nummern 11 bis 18)	201.200	9.200	293.900	-700	109.100	1.900	134.900	18.000	634.100	339.200	958.800	14.700
20	Jahresergebnis des Teilhaushaltes vor Verrechnung der internen Leistungsbeziehungen und vor Veränderung der Rücklagen (Saldo der Nummern 10 und 19)	-195.400	-9.200	-127.700	700	-99.900	-1.900	-134.900	-18.000	-634.100	-339.200	-205.500	188.900
21	+ Erträge aus internen Leistungsbeziehungen	9.700	0	0	0	0	0	0	0	0	0	0	0
22	- Aufwendungen aus internen Leistungsbeziehungen	0	0	0	0	0	0	0	0	0	0	0	0

Zugeordnete Produkte im Teilergebnishaushalt: (111040 Verwaltungsteuerung(Gremien,Bürgermeister), 112000 Personal, 114010 Zentrales Grundstücks- und Gebäudemanagement, 114020 Liegenschaften, 114030 Bauhof, 114040 Technikunterstützte Informationsverarbeitung(Tul), 114050 Rathaus/Sonstige zentrale Dienste inkl.Versicherung,, 116010 Finanzen, 122010 Sicherheit und Ordnung, 122040 Gewerbe, 122090 Bürgerbüro(EMA,Zulassung,FS), 122100 Personenstandswesen, 123000 Verkehrsangelegenheiten, Verkehrsüberwachung,Busgeld, 126050 Feuerwehr, 201000 Schulträgeraufgaben, allgem. Schulverwaltung, 211020 Schulkostenbeiträge Grundschulen, 215020 Schulkostenbeiträge Regionale Schulen, 252010 Heimatmuseum, 272010 Bibliothek, 281000 Heimat- und sonstige Kulturpflege, 331000 Förderung von Trägern der Wohlfahrtspflege, 351000 Wohngeld, 361000 Förderung von Kindern in Tageseinrichtungen und in Tagespflege, 362000 Jugendarbeit, 365000 Kindertagesstätte Sonnenschein, 366000 Einrichtungen der Kinder- und Jugendarbeit(Spielplätze), 421000 Förderung des Sports, 424020 Sportplatz Stadion am See, 424030 Freibäder, Bootsanleger und Wasserwanderrastplätze, 511000 Stadtentwicklung, 511030 Städtebauförderung, 521000 Bauverwaltung, 540000 Konzessionsabgaben, 541000 Gemeindestraßen, 542000 Ortsdurchfahrten von Kreisstraßen, 543000 Ortsdurchfahrten von Landesstraßen, 544000 Ortsdurchfahrten an Bundesstraßen, 545000 Stadtreinigung, Winterdienst, 546000 Bewirtschaftete Parkplätze, 551000 Öffentliches Grün, Landschaftsbau, 552000 Öffentliche Gewässer, Wasserbauliche Anlagen, 553000 Friedhof- und Bestattungswesen, 553060 Friedhof, 555000 Land- und Fortwirtschaft, 573030 Campingplatz, 573040 Marktbrunnen, Öffentliche Toiletten, Kirchturmuhre, Wallmauer, 573050 Märkte, 573060 Allgemeine Einrichtungen und Unternehmen(Vereinshaus,Freizeitzentrum), 575000 Tourismusinformation, 611000 Steuern, allgemeine Zuweisungen, allgemeine Umlagen, 612000 Sonstige allgemeine Finanzwirtschaft, 623000 Stadtwerke Sternberg, 626000 Beteiligungen, Anteile)

Nr.	Ertrags- und Aufwandsarten (gemäß § 4 Absatz 10 GemHVO-Doppik)	Wesentlich		Wesentlich		Wesentlich		Wesentlich		Wesentlich		Wesentlich	
		122010 Sicherheit und Ordnung		122090 Bürgerbüro(EMA,Zulassung,FS)		126050 Feuerwehr		201000 Schulträgeraufgaben, allgem. Schulverwaltung		361000 Förderung von Kindern in Tageseinrichtungen und in Tagespflege		365000 Kindertagesstätte Sonnenschein	
		Neuer Haushaltsansatz	Veränderung gegenüber bisherigem Haushaltsansatz	Neuer Haushaltsansatz	Veränderung gegenüber bisherigem Haushaltsansatz	Neuer Haushaltsansatz	Veränderung gegenüber bisherigem Haushaltsansatz	Neuer Haushaltsansatz	Veränderung gegenüber bisherigem Haushaltsansatz	Neuer Haushaltsansatz	Veränderung gegenüber bisherigem Haushaltsansatz	Neuer Haushaltsansatz	Veränderung gegenüber bisherigem Haushaltsansatz
in €													
23	Jahresergebnis des Teilhaushaltes nach Verrechnung der internen Leistungsbeziehungen und vor Veränderung der Rücklagen (Nummer 20 zuzüglich Nummer 21 abzüglich Nummer 22)	-185.700	-9.200	-127.700	700	-99.900	-1.900	-134.900	-18.000	-634.100	-339.200	-205.500	188.900

Zugeordnete Produkte im Teilergebnishaushalt: (111040 Verwaltungsteuerung(Gremien,Bürger meister), 112000 Personal, 114010 Zentrales Grundstücks- und Gebäudemanagement, 114020 Liegenschaften, 114030 Bauhof, 114040 Technikerunterstützte Informationsverarbeitung(Tul), 114050 Rathaus/Sonstige zentrale Dienste inkl.Versicherung., 116010 Finanzen, 122010 Sicherheit und Ordnung, 122040 Gewerbe, 122090 Bürgerbüro(EMA,Zulassung,FS), 122100 Personenstandswesen, 123000 Verkehrsangelegenheiten, Verkehrsüberwachung,Busgeld, 126050 Feuerwehr, 201000 Schulträgeraufgaben, allgem. Schulverwaltung, 211020 Schulkostenbeiträge Grundschulen, 215020 Schulkostenbeiträge Regionale Schulen, 252010 Heimatmuseum, 272010 Bibliothek, 281000 Heimat- und sonstige Kulturpflege, 331000 Förderung von Trägern der Wohlfahrtspflege, 351000 Wohngeld, 361000 Förderung von Kindern in Tageseinrichtungen und in Tagespflege, 362000 Jugendarbeit, 365000 Kindertagesstätte Sonnenschein, 366000 Einrichtungen der Kinder- und Jugendarbeit(Spielplätze), 421000 Förderung des Sports, 424020 Sportplatz Stadion am See, 424030 Freibäder, Bootsanleger und Wasserwanderrastplätze, 511000 Stadtentwicklung, 511030 Städtebauförderung, 521000 Bauverwaltung, 540000 Konzessionsabgaben, 541000 Gemeindestraßen, 542000 Ortsdurchfahrten von Kreisstraßen, 543000 Ortsdurchfahrten von Landesstraßen, 544000 Ortsdurchfahrten an Bundesstraßen, 545000 Stadtreinigung, Winterdienst, 546000 Bewirtschaftete Parkplätze, 551000 Öffentliches Grün, Landschaftsbau, 552000 Öffentliche Gewässer, Wasserbauliche Anlagen, 553000 Friedhof- und Bestattungswesen, 553060 Friedhof, 555000 Land- und Fortwirtschaft, 573030 Campingplatz, 573040 Marktbrunnen, Öffentliche Toiletten, Kirchturmuhre, Wallmauer, 573050 Märkte, 573060 Allgemeine Einrichtungen und Unternehmen(Vereinshaus,Freizeitzentrum), 575000 Tourismusinformation, 611000 Steuern, allgemeine Zuweisungen, allgemeine Umlagen, 612000 Sonstige allgemeine Finanzwirtschaft, 623000 Stadtwerke Sternberg, 626000 Beteiligungen, Anteile)

Nr.	Ertrags- und Aufwandsarten (gemäß § 4 Absatz 10 GemHVO-Doppik)	Wesentlich		Wesentlich		Wesentlich		Wesentlich		Wesentlich		Sonstig	
		511030 Städtebauförderung		521000 Bauverwaltung		541000 Gemeindestraßen		611000 Steuern, allgemeine Zuweisungen, allgemeine Umlagen		612000 Sonstige allgemeine Finanzwirtschaft		112000 Personal	
		Neuer Haushaltsansatz	Veränderung gegenüber bisherigem Haushaltsansatz	Neuer Haushaltsansatz	Veränderung gegenüber bisherigem Haushaltsansatz	Neuer Haushaltsansatz	Veränderung gegenüber bisherigem Haushaltsansatz	Neuer Haushaltsansatz	Veränderung gegenüber bisherigem Haushaltsansatz	Neuer Haushaltsansatz	Veränderung gegenüber bisherigem Haushaltsansatz	Neuer Haushaltsansatz	Veränderung gegenüber bisherigem Haushaltsansatz
in €													
1	+ Steuern und ähnliche Abgaben	0	0	0	0	0	0	2.497.100	-584.800	0	0	0	0
2	+ Zuwendungen, allgemeine Umlagen und sonstige Transfererträge	0	0	0	0	326.900	-18.000	1.021.400	-302.200	0	0	0	0
3	+ Erträge der sozialen Sicherung	0	0	0	0	0	0	0	0	0	0	0	0
4	+ Öffentlich-rechtliche Leistungsentgelte	0	0	0	0	54.600	0	0	0	0	0	0	0
5	+ Privatrechtliche Leistungsentgelte	0	0	0	0	0	0	0	0	0	0	0	0
6	+ Kostenerstattungen und Kostenumlagen	0	0	3.100	0	0	0	0	0	2.909.800	241.300	100	0
7	+ Andere aktivierte Eigenleistungen	0	0	0	0	0	0	0	0	0	0	0	0
8	+ Zinserträge und sonstige Finanzerträge	0	0	0	0	0	0	2.000	0	100	-400	0	0
9	+ Sonstige Erträge	0	0	0	0	100	0	0	0	18.000	3.000	0	0
10	Summe der Erträge (Summe der Nummern 1 bis 9)	0	0	3.100	0	381.600	-18.000	3.520.500	-887.000	2.927.900	243.900	100	0
11	- Personalaufwendungen	0	0	292.100	7.900	0	0	0	0	0	0	72.700	6.700
12	- Versorgungsaufwendungen	0	0	0	0	0	0	0	0	0	0	0	0
13	- Aufwendungen für Sach- und Dienstleistungen	0	0	1.300	0	375.000	44.900	0	0	0	0	0	0
14	- Abschreibungen	100	0	100	0	572.700	20.000	5.000	0	800	0	0	0
15	- Zuwendungen, Umlagen und sonstige Transferaufwendungen	0	0	0	0	0	0	2.681.200	163.600	0	0	0	0
16	- Aufwendungen der sozialen Sicherung	0	0	0	0	0	0	0	0	0	0	0	0
17	- Zinsaufwendungen und sonstige Finanzaufwendungen	0	0	0	0	0	0	1.000	0	62.300	-2.000	0	0
18	- Sonstige Aufwendungen	600	0	3.600	2.600	8.000	4.000	500	0	100	0	5.600	0
19	Summe der Aufwendungen (Summe der Nummern 11 bis 18)	700	0	297.100	10.500	955.700	68.900	2.687.700	163.600	63.200	-2.000	78.300	6.700
20	Jahresergebnis des Teilhaushaltes vor Verrechnung der internen Leistungsbeziehungen und vor Veränderung der Rücklagen (Saldo der Nummern 10 und 19)	-700	0	-294.000	-10.500	-574.100	-86.900	832.800	-1.050.600	2.864.700	245.900	-78.200	-6.700
21	+ Erträge aus internen Leistungsbeziehungen	0	0	0	0	0	0	0	0	0	0	0	0
22	- Aufwendungen aus internen Leistungsbeziehungen	0	0	0	0	0	0	0	0	0	0	0	0

Zugeordnete Produkte im Teilergebnishaushalt: (111040 Verwaltungsteuerung(Gremien,Bürgermeister), 112000 Personal, 114010 Zentrales Grundstücks- und Gebäudemanagement, 114020 Liegenschaften, 114030 Bauhof, 114040 Technikunterstützte Informationsverarbeitung(TuI), 114050 Rathaus/Sonstige zentrale Dienste inkl.Versicherung,, 116010 Finanzen, 122010 Sicherheit und Ordnung, 122040 Gewerbe, 122090 Bürgerbüro(EMA,Zulassung,FS), 122100 Personenstandswesen, 123000 Verkehrsangelegenheiten, Verkehrsüberwachung,Busgeld, 126050 Feuerwehr, 201000 Schulträgeraufgaben, allgem. Schulverwaltung, 211020 Schulkostenbeiträge Grundschulen, 215020 Schulkostenbeiträge Regionale Schulen, 252010 Heimatmuseum, 272010 Bibliothek, 281000 Heimat- und sonstige Kulturpflege, 331000 Förderung von Trägern der Wohlfahrtspflege, 351000 Wohngeld, 361000 Förderung von Kindern in Tageseinrichtungen und in Tagespflege, 362000 Jugendarbeit, 365000 Kindertagesstätte Sonnenschein, 366000 Einrichtungen der Kinder- und Jugendarbeit(Spielplätze), 421000 Förderung des Sports, 424020 Sportplatz Stadion am See, 424030 Freibäder, Bootsanleger und Wasserwanderrastplätze, 511000 Stadtentwicklung, 511030 Städtebauförderung, 521000 Bauverwaltung, 540000 Konzessionsabgaben, 541000 Gemeindestraßen, 542000 Ortsdurchfahrten von Kreisstraßen, 543000 Ortsdurchfahrten von Landesstraßen, 544000 Ortsdurchfahrten an Bundesstraßen, 545000 Stadtreinigung, Winterdienst, 546000 Bewirtschaftete Parkplätze, 551000 Öffentliches Grün, Landschaftsbau, 552000 Öffentliche Gewässer, Wasserbauliche Anlagen, 553000 Friedhof- und Bestattungswesen, 553060 Friedhof, 555000 Land- und Fortswirtschaft, 573030 Campingplatz, 573040 Marktbrunnen, Öffentliche Toiletten, Kirchturmuh, Wallmauer, 573050 Märkte, 573060 Allgemeine Einrichtungen und Unternehmen(Vereinshaus,Freizeitzentrum), 575000 Tourismusinformation, 611000 Steuern, allgemeine Zuweisungen, allgemeine Umlagen, 612000 Sonstige allgemeine Finanzwirtschaft, 623000 Stadtwerke Sternberg, 626000 Beteiligungen, Anteile)

Nr.	Ertrags- und Aufwandsarten (gemäß § 4 Absatz 10 GemHVO-Doppik)	Wesentlich		Wesentlich		Wesentlich		Wesentlich		Wesentlich		Sonstig	
		511030 Städtebauförderung		521000 Bauverwaltung		541000 Gemeindestraßen		611000 Steuern, allgemeine Zuweisungen, allgemeine Umlagen		612000 Sonstige allgemeine Finanzwirtschaft		112000 Personal	
		Neuer Haushaltsansatz	Veränderung gegenüber bisherigem Haushaltsansatz	Neuer Haushaltsansatz	Veränderung gegenüber bisherigem Haushaltsansatz	Neuer Haushaltsansatz	Veränderung gegenüber bisherigem Haushaltsansatz	Neuer Haushaltsansatz	Veränderung gegenüber bisherigem Haushaltsansatz	Neuer Haushaltsansatz	Veränderung gegenüber bisherigem Haushaltsansatz	Neuer Haushaltsansatz	Veränderung gegenüber bisherigem Haushaltsansatz
in €													
23	Jahresergebnis des Teilhaushaltes nach Verrechnung der internen Leistungsbeziehungen und vor Veränderung der Rücklagen (Nummer 20 zuzüglich Nummer 21 abzüglich Nummer 22)	-700	0	-294.000	-10.500	-574.100	-86.900	832.800	-1.050.600	2.864.700	245.900	-78.200	-6.700

Zugeordnete Produkte im Teilergebnishaushalt: (111040 Verwaltungsteuerung(Gremien,Bürger meister), 112000 Personal, 114010 Zentrales Grundstücks- und Gebäudemanagement, 114020 Liegenschaften, 114030 Bauhof, 114040 Technikerunterstützte Informationsverarbeitung(Tul), 114050 Rathaus/Sonstige zentrale Dienste inkl.Versicherung, 116010 Finanzen, 122010 Sicherheit und Ordnung, 122040 Gewerbe, 122090 Bürgerbüro(EMA,Zulassung,FS), 122100 Personenstandswesen, 123000 Verkehrsangelegenheiten, Verkehrsüberwachung,Busgeld, 126050 Feuerwehr, 201000 Schulträgeraufgaben, allgem. Schulverwaltung, 211020 Schulkostenbeiträge Grundschulen, 215020 Schulkostenbeiträge Regionale Schulen, 252010 Heimatmuseum, 272010 Bibliothek, 281000 Heimat- und sonstige Kulturpflege, 331000 Förderung von Trägern der Wohlfahrtspflege, 351000 Wohngeld, 361000 Förderung von Kindern in Tageseinrichtungen und in Tagespflege, 362000 Jugendarbeit, 365000 Kindertagesstätte Sonnenschein, 366000 Einrichtungen der Kinder- und Jugendarbeit(Spielplätze), 421000 Förderung des Sports, 424020 Sportplatz Stadion am See, 424030 Freibäder, Bootsanleger und Wasserwanderrastplätze, 511000 Stadtentwicklung, 511030 Städtebauförderung, 521000 Bauverwaltung, 540000 Konzessionsabgaben, 541000 Gemeindestraßen, 542000 Ortsdurchfahrten von Kreisstraßen, 543000 Ortsdurchfahrten von Landesstraßen, 544000 Ortsdurchfahrten an Bundesstraßen, 545000 Stadtreinigung, Winterdienst, 546000 Bewirtschaftete Parkplätze, 551000 Öffentliches Grün, Landschaftsbau, 552000 Öffentliche Gewässer, Wasserbauliche Anlagen, 553000 Friedhof- und Bestattungswesen, 553060 Friedhof, 555000 Land- und Fortwirtschaft, 573030 Campingplatz, 573040 Marktbrunnen, Öffentliche Toiletten, Kirchturmuhre, Wallmauer, 573050 Märkte, 573060 Allgemeine Einrichtungen und Unternehmen(Vereinshaus,Freizeitzentrum), 575000 Tourismusinformation, 611000 Steuern, allgemeine Zuweisungen, allgemeine Umlagen, 612000 Sonstige allgemeine Finanzwirtschaft, 623000 Stadtwerke Sternberg, 626000 Beteiligungen, Anteile)

Nr.	Ertrags- und Aufwandsarten (gemäß § 4 Absatz 10 GemHVO-Doppik)	Sonstig		Sonstig		Sonstig		Sonstig		Sonstig		Sonstig	
		215020 Schulkostenbeiträge Regionale Schulen		252010 Heimatmuseum		272010 Bibliothek		281000 Heimat- und sonstige Kulturpflege		331000 Förderung von Trägern der Wohlfahrtspflege		211020 Schulkostenbeiträge Grundschulen	
		Neuer Haushaltsansatz	Veränderung gegenüber bisherigem Haushaltsansatz	Neuer Haushaltsansatz	Veränderung gegenüber bisherigem Haushaltsansatz	Neuer Haushaltsansatz	Veränderung gegenüber bisherigem Haushaltsansatz	Neuer Haushaltsansatz	Veränderung gegenüber bisherigem Haushaltsansatz	Neuer Haushaltsansatz	Veränderung gegenüber bisherigem Haushaltsansatz	Neuer Haushaltsansatz	Veränderung gegenüber bisherigem Haushaltsansatz
in €													
1	+ Steuern und ähnliche Abgaben	0	0	0	0	0	0	0	0	0	0	0	0
2	+ Zuwendungen, allgemeine Umlagen und sonstige Transfererträge	0	0	0	0	0	0	0	0	0	0	0	0
3	+ Erträge der sozialen Sicherung	0	0	0	0	0	0	0	0	0	0	0	0
4	+ Öffentlich-rechtliche Leistungsentgelte	0	0	700	0	800	0	0	0	0	0	0	0
5	+ Privatrechtliche Leistungsentgelte	0	0	0	0	0	0	0	0	0	0	0	0
6	+ Kostenerstattungen und Kostenumlagen	0	0	100	0	0	0	0	0	0	0	0	0
7	+ Andere aktivierte Eigenleistungen	0	0	0	0	0	0	0	0	0	0	0	0
8	+ Zinserträge und sonstige Finanzerträge	0	0	0	0	0	0	0	0	0	0	0	0
9	+ Sonstige Erträge	0	0	0	0	0	0	0	0	0	0	0	0
10	Summe der Erträge (Summe der Nummern 1 bis 9)	0	0	800	0	800	0	0	0	0	0	0	0
11	- Personalaufwendungen	0	0	15.500	-5.200	7.300	-400	0	0	0	0	0	0
12	- Versorgungsaufwendungen	0	0	0	0	0	0	0	0	0	0	0	0
13	- Aufwendungen für Sach- und Dienstleistungen	0	0	16.300	700	6.600	500	16.000	2.000	0	0	231.900	11.600
14	- Abschreibungen	0	0	100	0	200	0	100	0	0	0	100	100
15	- Zuwendungen, Umlagen und sonstige Transferaufwendungen	186.200	38.800	0	0	0	0	3.300	0	15.800	0	8.900	3.700
16	- Aufwendungen der sozialen Sicherung	0	0	0	0	0	0	0	0	0	0	0	0
17	- Zinsaufwendungen und sonstige Finanzaufwendungen	0	0	0	0	0	0	0	0	0	0	0	0
18	- Sonstige Aufwendungen	0	0	2.500	0	1.200	0	500	0	0	0	0	0
19	Summe der Aufwendungen (Summe der Nummern 11 bis 18)	186.200	38.800	34.400	-4.500	15.300	100	19.900	2.000	15.800	0	240.900	15.400
20	Jahresergebnis des Teilhaushaltes vor Verrechnung der internen Leistungsbeziehungen und vor Veränderung der Rücklagen (Saldo der Nummern 10 und 19)	-186.200	-38.800	-33.600	4.500	-14.500	-100	-19.900	-2.000	-15.800	0	-240.900	-15.400
21	+ Erträge aus internen Leistungsbeziehungen	0	0	0	0	0	0	0	0	0	0	0	0
22	- Aufwendungen aus internen Leistungsbeziehungen	0	0	0	0	0	0	9.600	0	0	0	0	0
23	Jahresergebnis des Teilhaushaltes nach Verrechnung der internen Leistungsbeziehungen und vor Veränderung der Rücklagen (Nummer 20 zuzüglich Nummer 21 abzüglich Nummer 22)	-186.200	-38.800	-33.600	4.500	-14.500	-100	-29.500	-2.000	-15.800	0	-240.900	-15.400

Zugeordnete Produkte im Teilergebnishaushalt: (111040 Verwaltungsteuerung(Gremien,Bürgermeister), 112000 Personal, 114010 Zentrales Grundstücks- und Gebäudemanagement, 114020 Liegenschaften, 114030 Bauhof, 114040 Technikunterstützte Informationsverarbeitung(Tul), 114050 Rathaus/Sonstige zentrale Dienste inkl.Versicherung,, 116010 Finanzen, 122010 Sicherheit und Ordnung, 122040 Gewerbe, 122090 Bürgerbüro(EMA,Zulassung,FS), 122100 Personenstandswesen, 123000 Verkehrsangelegenheiten, Verkehrsüberwachung,Busgeld, 126050 Feuerwehr, 201000 Schulträgeraufgaben, allgem. Schulverwaltung, 211020 Schulkostenbeiträge Grundschulen, 215020 Schulkostenbeiträge Regionale Schulen, 252010 Heimatmuseum, 272010 Bibliothek, 281000 Heimat- und sonstige Kulturpflege, 331000 Förderung von Trägern der Wohlfahrtspflege, 351000 Wohngeld, 361000 Förderung von Kindern in Tageseinrichtungen und in Tagespflege, 362000 Jugendarbeit, 365000 Kindertagesstätte Sonnenschein, 366000 Einrichtungen der Kinder- und Jugendarbeit(Spielplätze), 421000 Förderung des Sports, 424020 Sportplatz Stadion am See, 424030 Freibäder, Bootsanleger und Wasserwanderrastplätze, 511000 Stadtentwicklung, 511030 Städtebauförderung, 521000 Bauverwaltung, 540000 Konzessionsabgaben, 541000 Gemeindestraßen, 542000 Ortsdurchfahrten von Kreisstraßen, 543000 Ortsdurchfahrten von Landesstraßen, 544000 Ortsdurchfahrten an Bundesstraßen, 545000 Stadtreinigung, Winterdienst, 546000 Bewirtschaftete Parkplätze, 551000 Öffentliches Grün, Landschaftsbau, 552000 Öffentliche Gewässer, Wasserbauliche Anlagen, 553000 Friedhof- und Bestattungswesen, 553060 Friedhof, 555000 Land- und Fortwirtschaft, 573030 Campingplatz, 573040 Marktbrunnen, Öffentliche Toiletten, Kirchturmuh, Wallmauer, 573050 Märkte, 573060 Allgemeine Einrichtungen und Unternehmen(Vereinshaus,Freizeitzentrum), 575000 Tourismusinformation, 611000 Steuern, allgemeine Zuweisungen, allgemeine Umlagen, 612000 Sonstige allgemeine Finanzwirtschaft, 623000 Stadtwerke Sternberg, 626000 Beteiligungen, Anteile)

Nr.	Ertrags- und Aufwandsarten (gemäß § 4 Absatz 10 GemHVO-Doppik)	Sonstig		Sonstig		Sonstig		Sonstig		Sonstig		Sonstig	
		Wohngeld		123000 Verkehrsangelegenheiten, Verkehrsüberwachung,Busgeld		362000 Jugendarbeit		366000 Einrichtungen der Kinder- und Jugendarbeit(Spielplätze)		421000 Förderung des Sports		424020 Sportplatz Stadion am See	
		Neuer Haushaltsansatz	Veränderung gegenüber bisherigem Haushaltsansatz	Neuer Haushaltsansatz	Veränderung gegenüber bisherigem Haushaltsansatz	Neuer Haushaltsansatz	Veränderung gegenüber bisherigem Haushaltsansatz	Neuer Haushaltsansatz	Veränderung gegenüber bisherigem Haushaltsansatz	Neuer Haushaltsansatz	Veränderung gegenüber bisherigem Haushaltsansatz	Neuer Haushaltsansatz	Veränderung gegenüber bisherigem Haushaltsansatz
in €													
1	+ Steuern und ähnliche Abgaben	0	0	0	0	0	0	0	0	0	0	0	0
2	+ Zuwendungen, allgemeine Umlagen und sonstige Transfererträge	0	0	0	0	0	0	3.800	0	0	0	10.500	0
3	+ Erträge der sozialen Sicherung	0	0	0	0	0	0	0	0	0	0	0	0
4	+ Öffentlich-rechtliche Leistungsentgelte	0	0	1.600	0	0	0	0	0	0	0	8.000	0
5	+ Privatrechtliche Leistungsentgelte	0	0	0	0	0	0	0	0	0	0	0	0
6	+ Kostenerstattungen und Kostenumlagen	0	0	0	0	0	0	0	0	0	0	0	0
7	+ Andere aktivierte Eigenleistungen	0	0	0	0	0	0	0	0	0	0	0	0
8	+ Zinserträge und sonstige Finanzerträge	0	0	0	0	0	0	0	0	0	0	0	0
9	+ Sonstige Erträge	0	0	9.100	0	0	0	0	0	4.000	0	0	0
10	Summe der Erträge (Summe der Nummern 1 bis 9)	0	0	10.700	0	0	0	3.800	0	4.000	0	18.500	0
11	- Personalaufwendungen	55.300	300	27.500	1.000	0	0	0	0	0	0	0	0
12	- Versorgungsaufwendungen	0	0	0	0	0	0	0	0	0	0	0	0
13	- Aufwendungen für Sach- und Dienstleistungen	4.500	0	1.100	1.000	0	0	1.000	0	0	0	13.500	0
14	- Abschreibungen	100	0	400	0	0	0	6.800	0	0	0	51.600	0
15	- Zuwendungen, Umlagen und sonstige Transferaufwendungen	0	0	0	0	17.800	0	0	0	13.500	0	0	0
16	- Aufwendungen der sozialen Sicherung	0	0	0	0	0	0	0	0	0	0	0	0
17	- Zinsaufwendungen und sonstige Finanzaufwendungen	0	0	0	0	0	0	0	0	0	0	0	0
18	- Sonstige Aufwendungen	1.200	0	6.400	1.800	0	0	0	0	0	0	1.300	0
19	Summe der Aufwendungen (Summe der Nummern 11 bis 18)	61.100	300	35.400	3.800	17.800	0	7.800	0	13.500	0	66.400	0
20	Jahresergebnis des Teilhaushaltes vor Verrechnung der internen Leistungsbeziehungen und vor Veränderung der Rücklagen (Saldo der Nummern 10 und 19)	-61.100	-300	-24.700	-3.800	-17.800	0	-4.000	0	-9.500	0	-47.900	0
21	+ Erträge aus internen Leistungsbeziehungen	0	0	0	0	0	0	0	0	0	0	0	0
22	- Aufwendungen aus internen Leistungsbeziehungen	0	0	0	0	0	0	0	0	0	0	0	0
23	Jahresergebnis des Teilhaushaltes nach Verrechnung der internen Leistungsbeziehungen und vor Veränderung der Rücklagen (Nummer 20 zuzüglich Nummer 21 abzüglich Nummer 22)	-61.100	-300	-24.700	-3.800	-17.800	0	-4.000	0	-9.500	0	-47.900	0

Zugeordnete Produkte im Teilergebnishaushalt: (111040 Verwaltungsteuerung(Gremien,Bürger meister), 112000 Personal, 114010 Zentrales Grundstücks- und Gebäudemanagement, 114020 Liegenschaften, 114030 Bauhof, 114040 Technikerunterstützte Informationsverarbeitung(Tul), 114050 Rathaus/Sonstige zentrale Dienste inkl.Versicherung, 116010 Finanzen, 122010 Sicherheit und Ordnung, 122040 Gewerbe, 122090 Bürgerbüro(EMA,Zulassung,FS), 122100 Personenstandswesen, 123000 Verkehrsangelegenheiten, Verkehrsüberwachung,Busgeld, 126050 Feuerwehr, 201000 Schulträgeraufgaben, allgem. Schulverwaltung, 211020 Schulkostenbeiträge Grundschulen, 215020 Schulkostenbeiträge Regionale Schulen, 252010 Heimatmuseum, 272010 Bibliothek, 281000 Heimat- und sonstige Kulturpflege, 331000 Förderung von Trägern der Wohlfahrtspflege, 351000 Wohngeld, 361000 Förderung von Kindern in Tageseinrichtungen und in Tagespflege, 362000 Jugendarbeit, 365000 Kindertagesstätte Sonnenschein, 366000 Einrichtungen der Kinder- und Jugendarbeit(Spielplätze), 421000 Förderung des Sports, 424020 Sportplatz Stadion am See, 424030 Freibäder, Bootsanleger und Wasserwanderrastplätze, 511000 Stadtentwicklung, 511030 Städtebauförderung, 521000 Bauverwaltung, 540000 Konzessionsabgaben, 541000 Gemeindestraßen, 542000 Ortsdurchfahrten von Kreisstraßen, 543000 Ortsdurchfahrten von Landesstraßen, 544000 Ortsdurchfahrten an Bundesstraßen, 545000 Stadtreinigung, Winterdienst, 546000 Bewirtschaftete Parkplätze, 551000 Öffentliches Grün, Landschaftsbau, 552000 Öffentliche Gewässer, Wasserbauliche Anlagen, 553000 Friedhof- und Bestattungswesen, 553060 Friedhof, 555000 Land- und Fortswirtschaft, 573030 Campingplatz, 573040 Marktbrunnen, Öffentliche Toiletten, Kirchturmruhr, Wallmauer, 573050 Märkte, 573060 Allgemeine Einrichtungen und Unternehmen(Vereinshaus,Freizeitzentrum), 575000 Tourismusinformation, 611000 Steuern, allgemeine Zuweisungen, allgemeine Umlagen, 612000 Sonstige allgemeine Finanzwirtschaft, 623000 Stadtwerke Sternberg, 626000 Beteiligungen, Anteile)

Nr.	Ertrags- und Aufwandsarten (gemäß § 4 Absatz 10 GemHVO-Doppik)	Sonstig 424030 Freibäder, Bootsanleger und Wasserwanderrastplätze		Sonstig 122100 Personenstandswesen		Sonstig 122040 Gewerbe		Sonstig 511000 Stadtentwicklung		Sonstig 114040 Technikerunterstützte Informationsverarbeitung(Tul)		Sonstig 540000 Konzessionsabgaben	
		Neuer Haushaltsansatz	Veränderung gegenüber bisherigem Haushaltsansatz	Neuer Haushaltsansatz	Veränderung gegenüber bisherigem Haushaltsansatz	Neuer Haushaltsansatz	Veränderung gegenüber bisherigem Haushaltsansatz	Neuer Haushaltsansatz	Veränderung gegenüber bisherigem Haushaltsansatz	Neuer Haushaltsansatz	Veränderung gegenüber bisherigem Haushaltsansatz	Neuer Haushaltsansatz	Veränderung gegenüber bisherigem Haushaltsansatz
		in €											
1	+ Steuern und ähnliche Abgaben	0	0	0	0	0	0	0	0	0	0	0	0
2	+ Zuwendungen, allgemeine Umlagen und sonstige Transfererträge	12.400	0	0	0	0	0	0	0	0	0	0	0
3	+ Erträge der sozialen Sicherung	0	0	0	0	0	0	0	0	0	0	0	0
4	+ Öffentlich-rechtliche Leistungsentgelte	0	0	13.000	0	7.000	0	0	0	0	0	0	0
5	+ Privatrechtliche Leistungsentgelte	0	0	0	0	0	0	0	0	0	0	0	0
6	+ Kostenerstattungen und Kostenumlagen	1.700	0	0	0	0	0	0	0	0	0	0	0
7	+ Andere aktivierte Eigenleistungen	0	0	0	0	0	0	0	0	0	0	0	0
8	+ Zinserträge und sonstige Finanzerträge	0	0	0	0	0	0	0	0	0	0	0	0
9	+ Sonstige Erträge	0	0	0	0	0	0	0	0	0	0	139.100	0
10	Summe der Erträge (Summe der Nummern 1 bis 9)	14.100	0	13.000	0	7.000	0	0	0	0	0	139.100	0
11	- Personalaufwendungen	3.500	0	61.900	12.100	46.400	0	0	0	39.100	-8.700	0	0
12	- Versorgungsaufwendungen	0	0	0	0	0	0	0	0	0	0	0	0
13	- Aufwendungen für Sach- und Dienstleistungen	26.200	2.500	200	0	0	0	0	0	3.700	0	0	0
14	- Abschreibungen	20.100	0	0	0	200	100	0	0	11.500	0	0	0
15	- Zuwendungen, Umlagen und sonstige Transferaufwendungen	0	0	0	0	0	0	0	0	0	0	0	0
16	- Aufwendungen der sozialen Sicherung	0	0	0	0	0	0	0	0	0	0	0	0
17	- Zinsaufwendungen und sonstige Finanzaufwendungen	0	0	0	0	0	0	0	0	0	0	0	0
18	- Sonstige Aufwendungen	2.600	1.000	14.300	0	700	300	1.000	0	70.000	9.900	0	0
19	Summe der Aufwendungen (Summe der Nummern 11 bis 18)	52.400	3.500	76.400	12.100	47.300	400	1.000	0	124.300	1.200	0	0
20	Jahresergebnis des Teilhaushaltes vor Verrechnung der internen Leistungsbeziehungen und vor Veränderung der Rücklagen (Saldo der Nummern 10 und 19)	-38.300	-3.500	-63.400	-12.100	-40.300	-400	-1.000	0	-124.300	-1.200	139.100	0
21	+ Erträge aus internen Leistungsbeziehungen	0	0	0	0	0	0	0	0	0	0	0	0
22	- Aufwendungen aus internen Leistungsbeziehungen	0	0	0	0	0	0	0	0	0	0	0	0
23	Jahresergebnis des Teilhaushaltes nach Verrechnung der internen Leistungsbeziehungen und vor Veränderung der Rücklagen (Nummer 20 zuzüglich Nummer 21 abzüglich Nummer 22)	-38.300	-3.500	-63.400	-12.100	-40.300	-400	-1.000	0	-124.300	-1.200	139.100	0

Zugeordnete Produkte im Teilergebnishaushalt: (111040 Verwaltungsteuerung(Gremien,Bürgermeister), 112000 Personal, 114010 Zentrales Grundstücks- und Gebäudemanagement, 114020 Liegenschaften, 114030 Bauhof, 114040 Technikunterstützte Informationsverarbeitung(Tul), 114050 Rathaus/Sonstige zentrale Dienste inkl.Versicherung,, 116010 Finanzen, 122010 Sicherheit und Ordnung, 122040 Gewerbe, 122090 Bürgerbüro(EMA,Zulassung,FS), 122100 Personenstandswesen, 123000 Verkehrsangelegenheiten, Verkehrsüberwachung,Busgeld, 126050 Feuerwehr, 201000 Schulträgeraufgaben, allgem. Schulverwaltung, 211020 Schulkostenbeiträge Grundschulen, 215020 Schulkostenbeiträge Regionale Schulen, 252010 Heimatmuseum, 272010 Bibliothek, 281000 Heimat- und sonstige Kulturpflege, 331000 Förderung von Trägern der Wohlfahrtspflege, 351000 Wohngeld, 361000 Förderung von Kindern in Tageseinrichtungen und in Tagespflege, 362000 Jugendarbeit, 365000 Kindertagesstätte Sonnenschein, 366000 Einrichtungen der Kinder- und Jugendarbeit(Spielplätze), 421000 Förderung des Sports, 424020 Sportplatz Stadion am See, 424030 Freibäder, Bootsanleger und Wasserwanderrastplätze, 511000 Stadtentwicklung, 511030 Städtebauförderung, 521000 Bauverwaltung, 540000 Konzessionsabgaben, 541000 Gemeindestraßen, 542000 Ortsdurchfahrten von Kreisstraßen, 543000 Ortsdurchfahrten von Landesstraßen, 544000 Ortsdurchfahrten an Bundesstraßen, 545000 Stadtreinigung, Winterdienst, 546000 Bewirtschaftete Parkplätze, 551000 Öffentliches Grün, Landschaftsbau, 552000 Öffentliche Gewässer, Wasserbauliche Anlagen, 553000 Friedhof- und Bestattungswesen, 553060 Friedhof, 555000 Land- und Fortwirtschaft, 573030 Campingplatz, 573040 Marktbrunnen, Öffentliche Toiletten, Kirchturmuh, Wallmauer, 573050 Märkte, 573060 Allgemeine Einrichtungen und Unternehmen(Vereinshaus,Freizeitzentrum), 575000 Tourismusinformation, 611000 Steuern, allgemeine Zuweisungen, allgemeine Umlagen, 612000 Sonstige allgemeine Finanzwirtschaft, 623000 Stadtwerke Sternberg, 626000 Beteiligungen, Anteile)

Nr.	Ertrags- und Aufwandsarten (gemäß § 4 Absatz 10 GemHVO-Doppik)	Sonstig 542000 Ortsdurchfahrten von Kreisstraßen		Sonstig 543000 Ortsdurchfahrten von Landesstraßen		Sonstig 544000 Ortsdurchfahrten an Bundesstraßen		Sonstig 545000 Stadtreinigung, Winterdienst		Sonstig 546000 Bewirtschaftete Parkplätze		Sonstig 551000 Öffentliches Grün, Landschaftsbau	
		Neuer Haushaltsansatz	Veränderung gegenüber bisherigem Haushaltsansatz	Neuer Haushaltsansatz	Veränderung gegenüber bisherigem Haushaltsansatz	Neuer Haushaltsansatz	Veränderung gegenüber bisherigem Haushaltsansatz	Neuer Haushaltsansatz	Veränderung gegenüber bisherigem Haushaltsansatz	Neuer Haushaltsansatz	Veränderung gegenüber bisherigem Haushaltsansatz	Neuer Haushaltsansatz	Veränderung gegenüber bisherigem Haushaltsansatz
		in €											
1	+ Steuern und ähnliche Abgaben	0	0	0	0	0	0	0	0	0	0	0	0
2	+ Zuwendungen, allgemeine Umlagen und sonstige Transfererträge	0	0	0	0	0	0	0	0	0	0	0	0
3	+ Erträge der sozialen Sicherung	0	0	0	0	0	0	0	0	0	0	0	0
4	+ Öffentlich-rechtliche Leistungsentgelte	0	0	0	0	0	0	60.000	0	8.000	0	0	0
5	+ Privatrechtliche Leistungsentgelte	0	0	0	0	0	0	0	0	1.000	0	0	0
6	+ Kostenerstattungen und Kostenumlagen	0	0	0	0	0	0	1.000	0	0	0	0	0
7	+ Andere aktivierte Eigenleistungen	0	0	0	0	0	0	0	0	0	0	0	0
8	+ Zinserträge und sonstige Finanzerträge	0	0	0	0	0	0	0	0	0	0	0	0
9	+ Sonstige Erträge	0	0	0	0	0	0	0	0	0	0	0	0
10	Summe der Erträge (Summe der Nummern 1 bis 9)	0	0	0	0	0	0	61.000	0	9.000	0	0	0
11	- Personalaufwendungen	0	0	0	0	0	0	0	0	0	0	0	0
12	- Versorgungsaufwendungen	0	0	0	0	0	0	0	0	0	0	0	0
13	- Aufwendungen für Sach- und Dienstleistungen	500	0	1.100	0	3.100	0	12.000	0	1.400	0	5.700	0
14	- Abschreibungen	0	0	0	0	0	0	22.800	6.000	500	0	0	0
15	- Zuwendungen, Umlagen und sonstige Transferaufwendungen	0	0	0	0	0	0	0	0	0	0	0	0
16	- Aufwendungen der sozialen Sicherung	0	0	0	0	0	0	0	0	0	0	0	0
17	- Zinsaufwendungen und sonstige Finanzaufwendungen	0	0	0	0	0	0	0	0	0	0	0	0
18	- Sonstige Aufwendungen	0	0	0	0	0	0	200	0	0	0	0	0
19	Summe der Aufwendungen (Summe der Nummern 11 bis 18)	500	0	1.100	0	3.100	0	35.000	6.000	1.900	0	5.700	0
20	Jahresergebnis des Teilhaushaltes vor Verrechnung der internen Leistungsbeziehungen und vor Veränderung der Rücklagen (Saldo der Nummern 10 und 19)	-500	0	-1.100	0	-3.100	0	26.000	-6.000	7.100	0	-5.700	0
21	+ Erträge aus internen Leistungsbeziehungen	0	0	0	0	0	0	0	0	0	0	0	0
22	- Aufwendungen aus internen Leistungsbeziehungen	0	0	0	0	0	0	74.300	0	0	0	0	0
23	Jahresergebnis des Teilhaushaltes nach Verrechnung der internen Leistungsbeziehungen und vor Veränderung der Rücklagen (Nummer 20 zuzüglich Nummer 21 abzüglich Nummer 22)	-500	0	-1.100	0	-3.100	0	-48.300	-6.000	7.100	0	-5.700	0

Zugeordnete Produkte im Teilergebnishaushalt: (111040 Verwaltungsteuerung(Gremien,Bürger meister), 112000 Personal, 114010 Zentrales Grundstücks- und Gebäudemanagement, 114020 Liegenschaften, 114030 Bauhof, 114040 Technikerunterstützte Informationsverarbeitung(Tul), 114050 Rathaus/Sonstige zentrale Dienste inkl.Versicherung., 116010 Finanzen, 122010 Sicherheit und Ordnung, 122040 Gewerbe, 122090 Bürgerbüro(EMA,Zulassung,FS), 122100 Personenstandswesen, 123000 Verkehrsangelegenheiten, Verkehrsüberwachung,Busgeld, 126050 Feuerwehr, 201000 Schulträgeraufgaben, allgem. Schulverwaltung, 211020 Schulkostenbeiträge Grundschulen, 215020 Schulkostenbeiträge Regionale Schulen, 252010 Heimatmuseum, 272010 Bibliothek, 281000 Heimat- und sonstige Kulturpflege, 331000 Förderung von Trägern der Wohlfahrtspflege, 351000 Wohngeld, 361000 Förderung von Kindern in Tageseinrichtungen und in Tagespflege, 362000 Jugendarbeit, 365000 Kindertagesstätte Sonnenschein, 366000 Einrichtungen der Kinder- und Jugendarbeit(Spielplätze), 421000 Förderung des Sports, 424020 Sportplatz Stadion am See, 424030 Freibäder, Bootsanleger und Wasserwanderrastplätze, 511000 Stadtentwicklung, 511030 Städtebauförderung, 521000 Bauverwaltung, 540000 Konzessionsabgaben, 541000 Gemeindestraßen, 542000 Ortsdurchfahrten von Kreisstraßen, 543000 Ortsdurchfahrten von Landesstraßen, 544000 Ortsdurchfahrten an Bundesstraßen, 545000 Stadtreinigung, Winterdienst, 546000 Bewirtschaftete Parkplätze, 551000 Öffentliches Grün, Landschaftsbau, 552000 Öffentliche Gewässer, Wasserbauliche Anlagen, 553000 Friedhof- und Bestattungswesen, 553060 Friedhof, 555000 Land- und Fortwirtschaft, 573030 Campingplatz, 573040 Marktbrunnen, Öffentliche Toiletten, Kirchturmuh, Wallmauer, 573050 Märkte, 573060 Allgemeine Einrichtungen und Unternehmen(Vereinshaus,Freizeitzentrum), 575000 Tourismusinformation, 611000 Steuern, allgemeine Zuweisungen, allgemeine Umlagen, 612000 Sonstige allgemeine Finanzwirtschaft, 623000 Stadtwerke Sternberg, 626000 Beteiligungen, Anteile)

Nr.	Ertrags- und Aufwandsarten (gemäß § 4 Absatz 10 GemHVO-Doppik)	Sonstig 552000 Öffentliche Gewässer, Wasserbauliche Anlagen		Sonstig 553000 Friedhof- und Bestattungswesen		Sonstig 553060 Friedhof		Sonstig 555000 Land- und Fortwirtschaft		Sonstig 573030 Campingplatz		Sonstig 573040 Marktbrunnen, Öffentliche Toiletten, Kirchturmuh, Wallmauer	
		Neuer Haushaltsansatz	Veränderung gegenüber bisherigem Haushaltsansatz	Neuer Haushaltsansatz	Veränderung gegenüber bisherigem Haushaltsansatz	Neuer Haushaltsansatz	Veränderung gegenüber bisherigem Haushaltsansatz	Neuer Haushaltsansatz	Veränderung gegenüber bisherigem Haushaltsansatz	Neuer Haushaltsansatz	Veränderung gegenüber bisherigem Haushaltsansatz	Neuer Haushaltsansatz	Veränderung gegenüber bisherigem Haushaltsansatz
		in €											
1	+ Steuern und ähnliche Abgaben	0	0	0	0	0	0	0	0	0	0	0	0
2	+ Zuwendungen, allgemeine Umlagen und sonstige Transfererträge	0	0	0	0	3.900	0	0	0	0	0	3.400	0
3	+ Erträge der sozialen Sicherung	0	0	0	0	0	0	0	0	0	0	0	0
4	+ Öffentlich-rechtliche Leistungsentgelte	94.500	0	9.000	0	131.700	0	0	0	0	0	0	0
5	+ Privatrechtliche Leistungsentgelte	0	0	0	0	3.600	0	0	0	14.200	0	0	0
6	+ Kostenerstattungen und Kostenumlagen	0	0	0	0	0	0	0	0	0	0	100	0
7	+ Andere aktivierte Eigenleistungen	0	0	0	0	0	0	0	0	0	0	0	0
8	+ Zinserträge und sonstige Finanzerträge	0	0	0	0	0	0	0	0	0	0	0	0
9	+ Sonstige Erträge	0	0	0	0	0	0	600	0	0	0	0	0
10	Summe der Erträge (Summe der Nummern 1 bis 9)	94.500	0	9.000	0	139.200	0	600	0	14.200	0	3.500	0
11	- Personalaufwendungen	0	0	28.500	-6.400	41.400	0	0	0	0	0	0	0
12	- Versorgungsaufwendungen	0	0	0	0	0	0	0	0	0	0	0	0
13	- Aufwendungen für Sach- und Dienstleistungen	75.700	0	0	0	34.700	4.400	10.000	0	0	0	1.700	0
14	- Abschreibungen	100	0	200	200	2.000	0	0	0	400	0	5.600	0
15	- Zuwendungen, Umlagen und sonstige Transferaufwendungen	0	0	0	0	0	0	0	0	0	0	0	0
16	- Aufwendungen der sozialen Sicherung	0	0	0	0	0	0	0	0	0	0	0	0
17	- Zinsaufwendungen und sonstige Finanzaufwendungen	0	0	0	0	0	0	0	0	0	0	0	0
18	- Sonstige Aufwendungen	100	0	1.100	0	1.300	0	0	0	2.000	0	100	0
19	Summe der Aufwendungen (Summe der Nummern 11 bis 18)	75.900	0	29.800	-6.200	79.400	4.400	10.000	0	2.400	0	7.400	0
20	Jahresergebnis des Teilhaushaltes vor Verrechnung der internen Leistungsbeziehungen und vor Veränderung der Rücklagen (Saldo der Nummern 10 und 19)	18.600	0	-20.800	6.200	59.800	-4.400	-9.400	0	11.800	0	-3.900	0
21	+ Erträge aus internen Leistungsbeziehungen	0	0	0	0	2.100	0	0	0	0	0	0	0
22	- Aufwendungen aus internen Leistungsbeziehungen	0	0	0	0	25.300	0	0	0	0	0	0	0

Zugeordnete Produkte im Teilergebnishaushalt: (111040 Verwaltungsteuerung(Gremien,Bürgermeister), 112000 Personal, 114010 Zentrales Grundstücks- und Gebäudemanagement, 114020 Liegenschaften, 114030 Bauhof, 114040 Technikunterstützte Informationsverarbeitung(TuI), 114050 Rathaus/Sonstige zentrale Dienste inkl.Versicherung,, 116010 Finanzen, 122010 Sicherheit und Ordnung, 122040 Gewerbe, 122090 Bürgerbüro(EMA,Zulassung,FS), 122100 Personenstandswesen, 123000 Verkehrsangelegenheiten, Verkehrsüberwachung,Busgeld, 126050 Feuerwehr, 201000 Schulträgeraufgaben, allgem. Schulverwaltung, 211020 Schulkostenbeiträge Grundschulen, 215020 Schulkostenbeiträge Regionale Schulen, 252010 Heimatmuseum, 272010 Bibliothek, 281000 Heimat- und sonstige Kulturpflege, 331000 Förderung von Trägern der Wohlfahrtspflege, 351000 Wohngeld, 361000 Förderung von Kindern in Tageseinrichtungen und in Tagespflege, 362000 Jugendarbeit, 365000 Kindertagesstätte Sonnenschein, 366000 Einrichtungen der Kinder- und Jugendarbeit(Spielplätze), 421000 Förderung des Sports, 424020 Sportplatz Stadion am See, 424030 Freibäder, Bootsanleger und Wasserwanderrastplätze, 511000 Stadtentwicklung, 511030 Städtebauförderung, 521000 Bauverwaltung, 540000 Konzessionsabgaben, 541000 Gemeindestraßen, 542000 Ortsdurchfahrten von Kreisstraßen, 543000 Ortsdurchfahrten von Landesstraßen, 544000 Ortsdurchfahrten an Bundesstraßen, 545000 Stadtreinigung, Winterdienst, 546000 Bewirtschaftete Parkplätze, 551000 Öffentliches Grün, Landschaftsbau, 552000 Öffentliche Gewässer, Wasserbauliche Anlagen, 553000 Friedhof- und Bestattungswesen, 553060 Friedhof, 555000 Land- und Fortwirtschaft, 573030 Campingplatz, 573040 Marktbrunnen, Öffentliche Toiletten, Kirchturmuh, Wallmauer, 573050 Märkte, 573060 Allgemeine Einrichtungen und Unternehmen(Vereinshaus,Freizeitzentrum), 575000 Tourismusinformation, 611000 Steuern, allgemeine Zuweisungen, allgemeine Umlagen, 612000 Sonstige allgemeine Finanzwirtschaft, 623000 Stadtwerke Sternberg, 626000 Beteiligungen, Anteile)

Nr.	Ertrags- und Aufwandsarten (gemäß § 4 Absatz 10 GemHVO-Doppik)	Sonstig		Sonstig		Sonstig		Sonstig		Sonstig		Sonstig	
		552000 Öffentliche Gewässer, Wasserbauliche Anlagen		553000 Friedhof- und Bestattungswesen		553060 Friedhof		555000 Land- und Fortwirtschaft		573030 Campingplatz		573040 Marktbrunnen, Öffentliche Toiletten, Kirchturmuh, Wallmauer	
		Neuer Haushaltsansatz	Veränderung gegenüber bisherigem Haushaltsansatz	Neuer Haushaltsansatz	Veränderung gegenüber bisherigem Haushaltsansatz	Neuer Haushaltsansatz	Veränderung gegenüber bisherigem Haushaltsansatz	Neuer Haushaltsansatz	Veränderung gegenüber bisherigem Haushaltsansatz	Neuer Haushaltsansatz	Veränderung gegenüber bisherigem Haushaltsansatz	Neuer Haushaltsansatz	Veränderung gegenüber bisherigem Haushaltsansatz
in €													
23	Jahresergebnis des Teilhaushaltes nach Verrechnung der internen Leistungsbeziehungen und vor Veränderung der Rücklagen (Nummer 20 zuzüglich Nummer 21 abzüglich Nummer 22)	18.600	0	-20.800	6.200	36.600	-4.400	-9.400	0	11.800	0	-3.900	0

Zugeordnete Produkte im Teilergebnishaushalt: (111040 Verwaltungsteuerung(Gremien,Bürger meister), 112000 Personal, 114010 Zentrales Grundstücks- und Gebäudemanagement, 114020 Liegenschaften, 114030 Bauhof, 114040 Technikerunterstützte Informationsverarbeitung(Tul), 114050 Rathaus/Sonstige zentrale Dienste inkl.Versicherung, 116010 Finanzen, 122010 Sicherheit und Ordnung, 122040 Gewerbe, 122090 Bürgerbüro(EMA,Zulassung,FS), 122100 Personenstandswesen, 123000 Verkehrsangelegenheiten, Verkehrsüberwachung,Busgeld, 126050 Feuerwehr, 201000 Schulträgeraufgaben, allgem. Schulverwaltung, 211020 Schulkostenbeiträge Grundschulen, 215020 Schulkostenbeiträge Regionale Schulen, 252010 Heimatmuseum, 272010 Bibliothek, 281000 Heimat- und sonstige Kulturpflege, 331000 Förderung von Trägern der Wohlfahrtspflege, 351000 Wohngeld, 361000 Förderung von Kindern in Tageseinrichtungen und in Tagespflege, 362000 Jugendarbeit, 365000 Kindertagesstätte Sonnenschein, 366000 Einrichtungen der Kinder- und Jugendarbeit(Spielplätze), 421000 Förderung des Sports, 424020 Sportplatz Stadion am See, 424030 Freibäder, Bootsanleger und Wasserwanderrastplätze, 511000 Stadtentwicklung, 511030 Städtebauförderung, 521000 Bauverwaltung, 540000 Konzessionsabgaben, 541000 Gemeindestraßen, 542000 Ortsdurchfahrten von Kreisstraßen, 543000 Ortsdurchfahrten von Landesstraßen, 544000 Ortsdurchfahrten an Bundesstraßen, 545000 Stadtreinigung, Winterdienst, 546000 Bewirtschaftete Parkplätze, 551000 Öffentliches Grün, Landschaftsbau, 552000 Öffentliche Gewässer, Wasserbauliche Anlagen, 553000 Friedhof- und Bestattungswesen, 553060 Friedhof, 555000 Land- und Fortwirtschaft, 573030 Campingplatz, 573040 Marktbrunnen, Öffentliche Toiletten, Kirchturmuhre, Wallmauer, 573050 Märkte, 573060 Allgemeine Einrichtungen und Unternehmen(Vereinshaus,Freizeitzentrum), 575000 Tourismusinformation, 611000 Steuern, allgemeine Zuweisungen, allgemeine Umlagen, 612000 Sonstige allgemeine Finanzwirtschaft, 623000 Stadtwerke Sternberg, 626000 Beteiligungen, Anteile)

Nr.	Ertrags- und Aufwandsarten (gemäß § 4 Absatz 10 GemHVO-Doppik)	Sonstig 573050 Märkte		Sonstig 573060 Allgemeine Einrichtungen und Unternehmen(Vereinshaus,Freizeitzentrum)		Sonstig 114020 Liegenschaften		Sonstig 575000 Tourismusinformation		Sonstig 623000 Stadtwerke Sternberg		Sonstig 626000 Beteiligungen, Anteile	
		Neuer Haushaltsansatz	Veränderung gegenüber bisherigem Haushaltsansatz	Neuer Haushaltsansatz	Veränderung gegenüber bisherigem Haushaltsansatz	Neuer Haushaltsansatz	Veränderung gegenüber bisherigem Haushaltsansatz	Neuer Haushaltsansatz	Veränderung gegenüber bisherigem Haushaltsansatz	Neuer Haushaltsansatz	Veränderung gegenüber bisherigem Haushaltsansatz	Neuer Haushaltsansatz	Veränderung gegenüber bisherigem Haushaltsansatz
		in €											
1	+ Steuern und ähnliche Abgaben	0	0	0	0	0	0	0	0	0	0	0	0
2	+ Zuwendungen, allgemeine Umlagen und sonstige Transfererträge	0	0	0	0	0	0	600	0	0	0	0	0
3	+ Erträge der sozialen Sicherung	0	0	0	0	0	0	0	0	0	0	0	0
4	+ Öffentlich-rechtliche Leistungsentgelte	0	0	0	0	0	0	21.000	0	0	0	0	0
5	+ Privatrechtliche Leistungsentgelte	11.500	0	7.700	0	93.000	0	0	0	0	0	0	0
6	+ Kostenerstattungen und Kostenumlagen	0	0	100	0	25.900	0	200	0	33.400	0	0	0
7	+ Andere aktivierte Eigenleistungen	0	0	0	0	0	0	0	0	0	0	0	0
8	+ Zinserträge und sonstige Finanzerträge	0	0	0	0	0	0	0	0	0	0	9.500	0
9	+ Sonstige Erträge	0	0	0	0	20.000	-10.000	6.000	0	0	0	0	0
10	Summe der Erträge (Summe der Nummern 1 bis 9)	11.500	0	7.800	0	138.900	-10.000	27.800	0	33.400	0	9.500	0
11	- Personalaufwendungen	0	0	8.700	0	0	0	84.900	0	0	0	0	0
12	- Versorgungsaufwendungen	0	0	0	0	0	0	0	0	0	0	0	0
13	- Aufwendungen für Sach- und Dienstleistungen	700	0	18.800	3.000	0	0	13.100	0	0	0	0	0
14	- Abschreibungen	0	0	0	0	1.300	0	1.800	0	0	0	0	0
15	- Zuwendungen, Umlagen und sonstige Transferaufwendungen	0	0	0	0	0	0	0	0	0	0	0	0
16	- Aufwendungen der sozialen Sicherung	0	0	0	0	0	0	0	0	0	0	0	0
17	- Zinsaufwendungen und sonstige Finanzaufwendungen	0	0	0	0	0	0	0	0	0	0	37.000	0
18	- Sonstige Aufwendungen	300	0	2.600	0	18.500	9.000	3.800	0	0	0	300	0
19	Summe der Aufwendungen (Summe der Nummern 11 bis 18)	1.000	0	30.100	3.000	19.800	9.000	103.600	0	0	0	37.300	0
20	Jahresergebnis des Teilhaushaltes vor Verrechnung der internen Leistungsbeziehungen und vor Veränderung der Rücklagen (Saldo der Nummern 10 und 19)	10.500	0	-22.300	-3.000	119.100	-19.000	-75.800	0	33.400	0	-27.800	0
21	+ Erträge aus internen Leistungsbeziehungen	0	0	0	0	0	0	13.200	0	0	0	0	0
22	- Aufwendungen aus internen Leistungsbeziehungen	11.000	0	0	0	0	0	3.600	0	0	0	0	0

Zugeordnete Produkte im Teilergebnishaushalt: (111040 Verwaltungsteuerung(Gremien,Bürgermeister), 112000 Personal, 114010 Zentrales Grundstücks- und Gebäudemanagement, 114020 Liegenschaften, 114030 Bauhof, 114040 Technikunterstützte Informationsverarbeitung(TuI), 114050 Rathaus/Sonstige zentrale Dienste inkl.Versicherung,, 116010 Finanzen, 122010 Sicherheit und Ordnung, 122040 Gewerbe, 122090 Bürgerbüro(EMA,Zulassung,FS), 122100 Personenstandswesen, 123000 Verkehrsangelegenheiten, Verkehrsüberwachung,Busgeld, 126050 Feuerwehr, 201000 Schulträgeraufgaben, allgem. Schulverwaltung, 211020 Schulkostenbeiträge Grundschulen, 215020 Schulkostenbeiträge Regionale Schulen, 252010 Heimatmuseum, 272010 Bibliothek, 281000 Heimat- und sonstige Kulturpflege, 331000 Förderung von Trägern der Wohlfahrtspflege, 351000 Wohngeld, 361000 Förderung von Kindern in Tageseinrichtungen und in Tagespflege, 362000 Jugendarbeit, 365000 Kindertagesstätte Sonnenschein, 366000 Einrichtungen der Kinder- und Jugendarbeit(Spielplätze), 421000 Förderung des Sports, 424020 Sportplatz Stadion am See, 424030 Freibäder, Bootsanleger und Wasserwanderrastplätze, 511000 Stadtentwicklung, 511030 Städtebauförderung, 521000 Bauverwaltung, 540000 Konzessionsabgaben, 541000 Gemeindestraßen, 542000 Ortsdurchfahrten von Kreisstraßen, 543000 Ortsdurchfahrten von Landesstraßen, 544000 Ortsdurchfahrten an Bundesstraßen, 545000 Stadtreinigung, Winterdienst, 546000 Bewirtschaftete Parkplätze, 551000 Öffentliches Grün, Landschaftsbau, 552000 Öffentliche Gewässer, Wasserbauliche Anlagen, 553000 Friedhof- und Bestattungswesen, 553060 Friedhof, 555000 Land- und Fortswirtschaft, 573030 Campingplatz, 573040 Marktbrunnen, Öffentliche Toiletten, Kirchturmuh, Wallmauer, 573050 Märkte, 573060 Allgemeine Einrichtungen und Unternehmen(Vereinshaus,Freizeitzentrum), 575000 Tourismusinformation, 611000 Steuern, allgemeine Zuweisungen, allgemeine Umlagen, 612000 Sonstige allgemeine Finanzwirtschaft, 623000 Stadtwerke Sternberg, 626000 Beteiligungen, Anteile)

Nr.	Ertrags- und Aufwandsarten (gemäß § 4 Absatz 10 GemHVO-Doppik)	Sonstig		Sonstig		Sonstig		Sonstig		Sonstig		Sonstig	
		573050 Märkte		573060 Allgemeine Einrichtungen und Unternehmen(Vereinshaus,Freizeitzentrum)		114020 Liegenschaften		575000 Tourismusinformation		623000 Stadtwerke Sternberg		626000 Beteiligungen, Anteile	
		Neuer Haushaltsansatz	Veränderung gegenüber bisherigem Haushaltsansatz	Neuer Haushaltsansatz	Veränderung gegenüber bisherigem Haushaltsansatz	Neuer Haushaltsansatz	Veränderung gegenüber bisherigem Haushaltsansatz	Neuer Haushaltsansatz	Veränderung gegenüber bisherigem Haushaltsansatz	Neuer Haushaltsansatz	Veränderung gegenüber bisherigem Haushaltsansatz	Neuer Haushaltsansatz	Veränderung gegenüber bisherigem Haushaltsansatz
in €													
23	Jahresergebnis des Teilhaushaltes nach Verrechnung der internen Leistungsbeziehungen und vor Veränderung der Rücklagen (Nummer 20 zuzüglich Nummer 21 abzüglich Nummer 22)	-500	0	-22.300	-3.000	119.100	-19.000	-66.200	0	33.400	0	-27.800	0

Übersicht über die produktgruppenbezogenen Finanzdaten des Haushaltsjahres													
Hauptproduktbereich Produktbereich Produktgruppe			1		11		111		112		114		
	Summe		Zentrale Verwaltung		Innere Verwaltung		Verwaltungssteuerung		Personal		Zentrale Dienste		
	Neuer Haushaltsansatz	Veränderung gegenüber bisherigem Haushaltsansatz	Neuer Haushaltsansatz	Veränderung gegenüber bisherigem Haushaltsansatz	Neuer Haushaltsansatz	Veränderung gegenüber bisherigem Haushaltsansatz	Neuer Haushaltsansatz	Veränderung gegenüber bisherigem Haushaltsansatz	Neuer Haushaltsansatz	Veränderung gegenüber bisherigem Haushaltsansatz	Neuer Haushaltsansatz	Veränderung gegenüber bisherigem Haushaltsansatz	
	1	2	3	4	5	6	7	8	9	10	11	12	
Nr.	Ertrags- und Aufwandsarten (gemäß § 4 Absatz 10 GemHVO-Doppik)												
	in €												
1	+ Steuern und ähnliche Abgaben	2.497.100	-584.800	0	0	0	0	0	0	0	0	0	
2	+ Zuwendungen, allgemeine Umlagen und sonstige Transfererträge	2.140.800	-42.400	4.700	-14.800	600	-14.800	0	0	0	600	-14.800	
3	+ Erträge der sozialen Sicherung	0	0	0	0	0	0	0	0	0	0	0	
4	+ Öffentlich-rechtliche Leistungsentgelte	506.100	-89.000	117.800	0	10.600	0	0	0	0	10.600	0	
5	+ Privatrechtliche Leistungsentgelte	131.600	0	93.600	0	93.600	0	0	0	0	93.600	0	
6	+ Kostenerstattungen und Kostenumlagen	3.074.200	241.300	124.700	0	35.200	0	0	100	0	35.000	0	
7	+ Andere aktivierte Eigenleistungen	0	0	0	0	0	0	0	0	0	0	0	
8	+ Zinserträge und sonstige Finanzerträge	11.600	-400	0	0	0	0	0	0	0	0	0	
9	+ Sonstige Erträge	211.100	-4.900	43.200	-7.900	32.100	-7.900	0	0	0	20.000	-10.000	
10	Summe der Erträge (Summe der Nummern 1 bis 9)	8.572.500	-480.200	384.000	-22.700	172.100	-22.700	0	0	100	0	159.800	-24.800
11	- Personalaufwendungen	4.012.300	174.200	2.544.500	161.200	2.026.900	160.500	331.100	95.000	72.700	6.700	1.056.900	39.200
12	- Versorgungsaufwendungen	0	0	0	0	0	0	0	0	0	0	0	0
13	- Aufwendungen für Sach- und Dienstleistungen	1.502.600	153.700	389.900	70.400	260.800	57.400	2.100	100	0	0	254.000	57.300
14	- Abschreibungen	838.500	18.800	121.900	-8.200	105.200	-8.500	400	0	0	0	80.700	-8.500
15	- Zuwendungen, Umlagen und sonstige Transferaufwendungen	3.433.900	545.300	5.200	0	0	0	0	0	0	0	0	0
16	- Aufwendungen der sozialen Sicherung	0	0	0	0	0	0	0	0	0	0	0	0
17	- Zinsaufwendungen und sonstige Finanzaufwendungen	100.300	-2.000	0	0	0	0	0	0	0	0	0	0
18	- Sonstige Aufwendungen	463.200	75.700	400.400	66.600	305.700	53.900	12.200	1.000	5.600	0	258.100	50.800
19	Summe der Aufwendungen (Summe der Nummern 11 bis 18)	10.350.800	965.700	3.461.900	290.000	2.698.600	263.300	345.800	96.100	78.300	6.700	1.649.700	138.800
20	Jahresergebnis des Teilhaushaltes vor Verrechnung der internen Leistungsbeziehungen und vor Veränderung der Rücklagen (Saldo der Nummern 10 und 19)	-1.778.300	-1.445.900	-3.077.900	-312.700	-2.526.500	-286.000	-345.800	-96.100	-78.200	-6.700	-1.489.900	-163.600
21	+ Erträge aus internen Leistungsbeziehungen	150.900	0	135.600	0	125.900	0	23.300	0	0	0	101.500	0
22	- Aufwendungen aus internen Leistungsbeziehungen	148.800	0	25.000	0	25.000	0	23.300	0	0	0	800	0
23	Jahresergebnis des Teilhaushaltes nach Verrechnung der internen Leistungsbeziehungen und vor Veränderung der Rücklagen (Nummer 20 zuzüglich Nummer 21 abzüglich Nummer 22)	-1.776.200	-1.445.900	-2.967.300	-312.700	-2.425.600	-286.000	-345.800	-96.100	-78.200	-6.700	-1.389.200	-163.600

Übersicht über die produktgruppenbezogenen Finanzdaten des Haushaltsjahres													
Hauptproduktbereich Produktbereich Produktgruppe	116		12		122		123		126		2		
	Finanzen		Sicherheit und Ordnung		Ordnungsangelegenheiten		Verkehrsangelegenheiten		Brandschutz		Schule und Kultur		
	Neuer Haushaltsansatz	Veränderung gegenüber bisherigem Haushaltsansatz	Neuer Haushaltsansatz	Veränderung gegenüber bisherigem Haushaltsansatz	Neuer Haushaltsansatz	Veränderung gegenüber bisherigem Haushaltsansatz	Neuer Haushaltsansatz	Veränderung gegenüber bisherigem Haushaltsansatz	Neuer Haushaltsansatz	Veränderung gegenüber bisherigem Haushaltsansatz	Neuer Haushaltsansatz	Veränderung gegenüber bisherigem Haushaltsansatz	
Nr.	1	2	3	4	5	6	7	8	9	10	11	12	
Ertrags- und Aufwandsarten (gemäß § 4 Absatz 10 GemHVO-Doppik)	in €												
1 + Steuern und ähnliche Abgaben	0	0	0	0	0	0	0	0	0	0	0	0	
2 + Zuwendungen, allgemeine Umlagen und sonstige Transfererträge	0	0	4.100	0	0	0	0	0	4.100	0	0	0	
3 + Erträge der sozialen Sicherung	0	0	0	0	0	0	0	0	0	0	0	0	
4 + Öffentlich-rechtliche Leistungsentgelte	0	0	107.200	0	105.600	0	1.600	0	0	0	1.500	0	
5 + Privatrechtliche Leistungsentgelte	0	0	0	0	0	0	0	0	0	0	0	0	
6 + Kostenerstattungen und Kostenumlagen	100	0	89.500	0	86.400	0	0	0	3.100	0	100	0	
7 + Andere aktivierte Eigenleistungen	0	0	0	0	0	0	0	0	0	0	0	0	
8 + Zinserträge und sonstige Finanzerträge	0	0	0	0	0	0	0	0	0	0	0	0	
9 + Sonstige Erträge	12.100	2.100	11.100	0	0	0	9.100	0	2.000	0	0	0	
10 Summe der Erträge (Summe der Nummern 1 bis 9)	12.200	2.100	211.900	0	192.000	0	10.700	0	9.200	0	1.600	0	
11 – Personalaufwendungen	566.200	19.600	517.600	700	473.700	-300	27.500	1.000	16.400	0	153.500	11.200	
12 – Versorgungsaufwendungen	0	0	0	0	0	0	0	0	0	0	0	0	
13 – Aufwendungen für Sach- und Dienstleistungen	4.700	0	129.100	13.000	86.000	10.700	1.100	1.000	42.000	1.300	270.800	14.800	
14 – Abschreibungen	24.100	0	16.700	300	3.200	300	400	0	13.100	0	1.200	100	
15 – Zuwendungen, Umlagen und sonstige Transferaufwendungen	0	0	5.200	0	0	0	0	0	5.200	0	198.400	42.500	
16 – Aufwendungen der sozialen Sicherung	0	0	0	0	0	0	0	0	0	0	0	0	
17 – Zinsaufwendungen und sonstige Finanzaufwendungen	0	0	0	0	0	0	0	0	0	0	0	0	
18 – Sonstige Aufwendungen	29.800	2.100	94.700	12.700	55.900	10.300	6.400	1.800	32.400	600	7.700	1.200	
19 Summe der Aufwendungen (Summe der Nummern 11 bis 18)	624.800	21.700	763.300	26.700	618.800	21.000	35.400	3.800	109.100	1.900	631.600	69.800	
20 Jahresergebnis des Teilhaushaltes vor Verrechnung der internen Leistungsbeziehungen und vor Veränderung der Rücklagen (Saldo der Nummern 10 und 19)	-612.600	-19.600	-551.400	-26.700	-426.800	-21.000	-24.700	-3.800	-99.900	-1.900	-630.000	-69.800	
21 + Erträge aus internen Leistungsbeziehungen	1.100	0	9.700	0	9.700	0	0	0	0	0	0	0	
22 – Aufwendungen aus internen Leistungsbeziehungen	900	0	0	0	0	0	0	0	0	0	9.600	0	
23 Jahresergebnis des Teilhaushaltes nach Verrechnung der internen Leistungsbeziehungen und vor Veränderung der Rücklagen (Nummer 20 zuzüglich Nummer 21 abzüglich Nummer 22)	-612.400	-19.600	-541.700	-26.700	-417.100	-21.000	-24.700	-3.800	-99.900	-1.900	-639.600	-69.800	

Übersicht über die produktgruppenbezogenen Finanzdaten des Haushaltsjahres												
Hauptproduktbereich Produktbereich Produktgruppe	20		201		21		211		215		25	
	Schulträgeraufgaben, allgemeine Schulverwaltung		Schulträgeraufgaben, allgem. Schulverwaltung		Grundschulen, Regionale Schulen, Gymnasien, Gesamtschulen		Grundschulen (§ 11 Abs. 2 Nr.1a) SchulG M-V)		Regionale Schulen (§ 11 Abs. 2 Nr.1b) SchulG M-V)		Wissenschaft, Museen, Gärten	
	Neuer Haushalts- ansatz	Veränderung gegenüber bisherigem Haushalts- ansatz	Neuer Haushalts- ansatz	Veränderung gegenüber bisherigem Haushalts- ansatz	Neuer Haushalts- ansatz	Veränderung gegenüber bisherigem Haushalts- ansatz	Neuer Haushalts- ansatz	Veränderung gegenüber bisherigem Haushalts- ansatz	Neuer Haushalts- ansatz	Veränderung gegenüber bisherigem Haushalts- ansatz	Neuer Haushalts- ansatz	Veränderung gegenüber bisherigem Haushalts- ansatz
Nr.	Ertrags- und Aufwandsarten (gemäß § 4 Absatz 10 GemHVO-Doppik) in €											
1	0	0	0	0	0	0	0	0	0	0	0	0
2	0	0	0	0	0	0	0	0	0	0	0	0
3	0	0	0	0	0	0	0	0	0	0	0	0
4	0	0	0	0	0	0	0	0	0	0	700	0
5	0	0	0	0	0	0	0	0	0	0	0	0
6	0	0	0	0	0	0	0	0	0	0	100	0
7	0	0	0	0	0	0	0	0	0	0	0	0
8	0	0	0	0	0	0	0	0	0	0	0	0
9	0	0	0	0	0	0	0	0	0	0	0	0
10	0	0	0	0	0	0	0	0	0	0	800	0
11	130.700	16.800	130.700	16.800	0	0	0	0	0	0	15.500	-5.200
12	0	0	0	0	0	0	0	0	0	0	0	0
13	0	0	0	0	231.900	11.600	231.900	11.600	0	0	16.300	700
14	700	0	700	0	100	100	100	100	0	0	100	0
15	0	0	0	0	195.100	42.500	8.900	3.700	186.200	38.800	0	0
16	0	0	0	0	0	0	0	0	0	0	0	0
17	0	0	0	0	0	0	0	0	0	0	0	0
18	3.500	1.200	3.500	1.200	0	0	0	0	0	0	2.500	0
19	134.900	18.000	134.900	18.000	427.100	54.200	240.900	15.400	186.200	38.800	34.400	-4.500
20												
	-134.900	-18.000	-134.900	-18.000	-427.100	-54.200	-240.900	-15.400	-186.200	-38.800	-33.600	4.500
21	0	0	0	0	0	0	0	0	0	0	0	0
22	0	0	0	0	0	0	0	0	0	0	0	0
23												
	-134.900	-18.000	-134.900	-18.000	-427.100	-54.200	-240.900	-15.400	-186.200	-38.800	-33.600	4.500

Übersicht über die produktgruppenbezogenen Finanzdaten des Haushaltsjahres												
Hauptproduktbereich Produktbereich Produktgruppe	252		27		272		28		281		3	
	Nichtwissenschaftliche Museen, Sammlungen		Volkshochschulen/Büchereien, u.a.		Büchereien, Bibliotheken		Heimat- und sonstige Kulturpflege		Heimat- und sonstige Kulturpflege		Soziales und Jugend	
	Neuer Haushaltsansatz	Veränderung gegenüber bisherigem Haushaltsansatz	Neuer Haushaltsansatz	Veränderung gegenüber bisherigem Haushaltsansatz	Neuer Haushaltsansatz	Veränderung gegenüber bisherigem Haushaltsansatz	Neuer Haushaltsansatz	Veränderung gegenüber bisherigem Haushaltsansatz	Neuer Haushaltsansatz	Veränderung gegenüber bisherigem Haushaltsansatz	Neuer Haushaltsansatz	Veränderung gegenüber bisherigem Haushaltsansatz
Nr.	1	2	3	4	5	6	7	8	9	10	11	12
	Ertrags- und Aufwandsarten (gemäß § 4 Absatz 10 GemHVO-Doppik)											
	in €											
1	+ Steuern und ähnliche Abgaben	0	0	0	0	0	0	0	0	0	0	0
2	+ Zuwendungen, allgemeine Umlagen und sonstige Transfererträge	0	0	0	0	0	0	0	0	0	757.000	292.600
3	+ Erträge der sozialen Sicherung	0	0	0	0	0	0	0	0	0	0	0
4	+ Öffentlich-rechtliche Leistungsentgelte	700	0	800	0	800	0	0	0	0	0	-89.000
5	+ Privatrechtliche Leistungsentgelte	0	0	0	0	0	0	0	0	0	0	0
6	+ Kostenerstattungen und Kostenumlagen	100	0	0	0	0	0	0	0	0	0	0
7	+ Andere aktivierte Eigenleistungen	0	0	0	0	0	0	0	0	0	0	0
8	+ Zinserträge und sonstige Finanzerträge	0	0	0	0	0	0	0	0	0	0	0
9	+ Sonstige Erträge	0	0	0	0	0	0	0	0	0	100	0
10	Summe der Erträge (Summe der Nummern 1 bis 9)	800	0	800	0	800	0	0	0	0	757.100	203.600
11	- Personalaufwendungen	15.500	-5.200	7.300	-400	7.300	-400	0	0	0	855.200	300
12	- Versorgungsaufwendungen	0	0	0	0	0	0	0	0	0	0	0
13	- Aufwendungen für Sach- und Dienstleistungen	16.300	700	6.600	500	6.600	500	16.000	2.000	16.000	2.000	247.400
14	- Abschreibungen	100	0	200	0	200	0	100	0	100	0	31.600
15	- Zuwendungen, Umlagen und sonstige Transferaufwendungen	0	0	0	0	0	0	3.300	0	3.300	0	535.600
16	- Aufwendungen der sozialen Sicherung	0	0	0	0	0	0	0	0	0	0	0
17	- Zinsaufwendungen und sonstige Finanzaufwendungen	0	0	0	0	0	0	0	0	0	0	0
18	- Sonstige Aufwendungen	2.500	0	1.200	0	1.200	0	500	0	500	0	25.600
19	Summe der Aufwendungen (Summe der Nummern 11 bis 18)	34.400	-4.500	15.300	100	15.300	100	19.900	2.000	19.900	2.000	1.695.400
20	Jahresergebnis des Teilhaushaltes vor Verrechnung der internen Leistungsbeziehungen und vor Veränderung der Rücklagen (Saldo der Nummern 10 und 19)	-33.600	4.500	-14.500	-100	-14.500	-100	-19.900	-2.000	-19.900	-2.000	-938.300
21	+ Erträge aus internen Leistungsbeziehungen	0	0	0	0	0	0	0	0	0	0	0
22	- Aufwendungen aus internen Leistungsbeziehungen	0	0	0	0	0	0	9.600	0	9.600	0	0
23	Jahresergebnis des Teilhaushaltes nach Verrechnung der internen Leistungsbeziehungen und vor Veränderung der Rücklagen (Nummer 20 zuzüglich Nummer 21 abzüglich Nummer 22)	-33.600	4.500	-14.500	-100	-14.500	-100	-29.500	-2.000	-29.500	-2.000	-938.300

Übersicht über die produktgruppenbezogenen Finanzdaten des Haushaltsjahres												
Hauptproduktbereich Produktbereich Produktgruppe	33		331		35		351		36		361	
	Förderung der Wohlfahrtspflege		Förderung von Trägern der Wohlfahrtspflege		Sonstige soziale Hilfen und Leistungen		Sonstige soziale Hilfen und Leistungen		Kinder-, Jugend- und Familienhilfe		Förderung von Kindern in Tageseinrichtungen und in Tagespflege	
	Neuer Haushaltsansatz	Veränderung gegenüber bisherigem Haushaltsansatz	Neuer Haushaltsansatz	Veränderung gegenüber bisherigem Haushaltsansatz	Neuer Haushaltsansatz	Veränderung gegenüber bisherigem Haushaltsansatz	Neuer Haushaltsansatz	Veränderung gegenüber bisherigem Haushaltsansatz	Neuer Haushaltsansatz	Veränderung gegenüber bisherigem Haushaltsansatz	Neuer Haushaltsansatz	Veränderung gegenüber bisherigem Haushaltsansatz
Nr.	Ertrags- und Aufwandsarten (gemäß § 4 Absatz 10 GemHVO-Doppik) in €											
1	0	0	0	0	0	0	0	0	0	0	0	0
2	0	0	0	0	0	0	0	0	757.000	292.600	0	0
3	0	0	0	0	0	0	0	0	0	0	0	0
4	0	0	0	0	0	0	0	0	0	-89.000	0	0
5	0	0	0	0	0	0	0	0	0	0	0	0
6	0	0	0	0	0	0	0	0	0	0	0	0
7	0	0	0	0	0	0	0	0	0	0	0	0
8	0	0	0	0	0	0	0	0	0	0	0	0
9	0	0	0	0	0	0	0	0	100	0	0	0
10	0	0	0	0	0	0	0	0	757.100	203.600	0	0
11	0	0	0	0	55.300	300	55.300	300	799.900	0	0	0
12	0	0	0	0	0	0	0	0	0	0	0	0
13	0	0	0	0	4.500	0	4.500	0	242.900	13.700	132.100	0
14	0	0	0	0	100	0	100	0	31.500	700	0	0
15	15.800	0	15.800	0	0	0	0	0	519.800	339.200	502.000	339.200
16	0	0	0	0	0	0	0	0	0	0	0	0
17	0	0	0	0	0	0	0	0	0	0	0	0
18	0	0	0	0	1.200	0	1.200	0	24.400	300	0	0
19	15.800	0	15.800	0	61.100	300	61.100	300	1.618.500	353.900	634.100	339.200
20												
20	-15.800	0	-15.800	0	-61.100	-300	-61.100	-300	-861.400	-150.300	-634.100	-339.200
21	0	0	0	0	0	0	0	0	0	0	0	0
22	0	0	0	0	0	0	0	0	0	0	0	0
23												
23	-15.800	0	-15.800	0	-61.100	-300	-61.100	-300	-861.400	-150.300	-634.100	-339.200

Übersicht über die produktgruppenbezogenen Finanzdaten des Haushaltsjahres												
Hauptproduktbereich Produktbereich Produktgruppe	362		365		366		4		42		421	
	Jugendarbeit		Tageseinrichtungen für Kinder		Einrichtungen der Kinder- und Jugendarbeit		Gesundheit und Sport		Sportförderung		Förderung des Sports	
	Neuer Haushaltsansatz	Veränderung gegenüber bisherigem Haushaltsansatz	Neuer Haushaltsansatz	Veränderung gegenüber bisherigem Haushaltsansatz	Neuer Haushaltsansatz	Veränderung gegenüber bisherigem Haushaltsansatz	Neuer Haushaltsansatz	Veränderung gegenüber bisherigem Haushaltsansatz	Neuer Haushaltsansatz	Veränderung gegenüber bisherigem Haushaltsansatz	Neuer Haushaltsansatz	Veränderung gegenüber bisherigem Haushaltsansatz
Nr.	1	2	3	4	5	6	7	8	9	10	11	12
	Ertrags- und Aufwandsarten (gemäß § 4 Absatz 10 GemHVO-Doppik)											
	in €											
1	+ Steuern und ähnliche Abgaben	0	0	0	0	0	0	0	0	0	0	0
2	+ Zuwendungen, allgemeine Umlagen und sonstige Transfererträge	0	0	753.200	292.600	3.800	0	22.900	0	22.900	0	0
3	+ Erträge der sozialen Sicherung	0	0	0	0	0	0	0	0	0	0	0
4	+ Öffentlich-rechtliche Leistungsentgelte	0	0	0	-89.000	0	0	8.000	0	8.000	0	0
5	+ Privatrechtliche Leistungsentgelte	0	0	0	0	0	0	0	0	0	0	0
6	+ Kostenerstattungen und Kostenumlagen	0	0	0	0	0	0	1.700	0	1.700	0	0
7	+ Andere aktivierte Eigenleistungen	0	0	0	0	0	0	0	0	0	0	0
8	+ Zinserträge und sonstige Finanzerträge	0	0	0	0	0	0	0	0	0	0	0
9	+ Sonstige Erträge	0	0	100	0	0	0	4.000	0	4.000	0	4.000
10	Summe der Erträge (Summe der Nummern 1 bis 9)	0	0	753.300	203.600	3.800	0	36.600	0	36.600	0	4.000
11	- Personalaufwendungen	0	0	799.900	0	0	0	3.500	0	3.500	0	0
12	- Versorgungsaufwendungen	0	0	0	0	0	0	0	0	0	0	0
13	- Aufwendungen für Sach- und Dienstleistungen	0	0	109.800	13.700	1.000	0	39.700	2.500	39.700	2.500	0
14	- Abschreibungen	0	0	24.700	700	6.800	0	71.700	0	71.700	0	0
15	- Zuwendungen, Umlagen und sonstige Transferaufwendungen	17.800	0	0	0	0	0	13.500	0	13.500	0	13.500
16	- Aufwendungen der sozialen Sicherung	0	0	0	0	0	0	0	0	0	0	0
17	- Zinsaufwendungen und sonstige Finanzaufwendungen	0	0	0	0	0	0	0	0	0	0	0
18	- Sonstige Aufwendungen	0	0	24.400	300	0	0	3.900	1.000	3.900	1.000	0
19	Summe der Aufwendungen (Summe der Nummern 11 bis 18)	17.800	0	958.800	14.700	7.800	0	132.300	3.500	132.300	3.500	13.500
20	Jahresergebnis des Teilhaushaltes vor Verrechnung der internen Leistungsbeziehungen und vor Veränderung der Rücklagen (Saldo der Nummern 10 und 19)	-17.800	0	-205.500	188.900	-4.000	0	-95.700	-3.500	-95.700	-3.500	-9.500
21	+ Erträge aus internen Leistungsbeziehungen	0	0	0	0	0	0	0	0	0	0	0
22	- Aufwendungen aus internen Leistungsbeziehungen	0	0	0	0	0	0	0	0	0	0	0
23	Jahresergebnis des Teilhaushaltes nach Verrechnung der internen Leistungsbeziehungen und vor Veränderung der Rücklagen (Nummer 20 zuzüglich Nummer 21 abzüglich Nummer 22)	-17.800	0	-205.500	188.900	-4.000	0	-95.700	-3.500	-95.700	-3.500	-9.500

Übersicht über die produktgruppenbezogenen Finanzdaten des Haushaltsjahres													
Hauptproduktbereich Produktbereich Produktgruppe	424		5		51		511		52		521		
	Sportstätten und Bäder (ohne Sporteinrichtungen der Schulen und Teile eines Kurbetriebes)		Gestaltung Umwelt		Räumliche Planung und Entwicklung		Räumliche Planungs- und Entwicklungsmaßnahmen		Bauen und Wohnen		Bauverwaltung		
	Neuer Haushalts- ansatz	Veränderung gegenüber bisherigem Haushalts- ansatz	Neuer Haushalts- ansatz	Veränderung gegenüber bisherigem Haushalts- ansatz	Neuer Haushalts- ansatz	Veränderung gegenüber bisherigem Haushalts- ansatz	Neuer Haushalts- ansatz	Veränderung gegenüber bisherigem Haushalts- ansatz	Neuer Haushalts- ansatz	Veränderung gegenüber bisherigem Haushalts- ansatz	Neuer Haushalts- ansatz	Veränderung gegenüber bisherigem Haushalts- ansatz	
Nr.	Ertrags- und Aufwandsarten (gemäß § 4 Absatz 10 GemHVO-Doppik) in €												
1	2	3	4	5	6	7	8	9	10	11	12		
1	+ Steuern und ähnliche Abgaben	0	0	0	0	0	0	0	0	0	0	0	0
2	+ Zuwendungen, allgemeine Umlagen und sonstige Transfererträge	22.900	0	334.800	-18.000	0	0	0	0	0	0	0	0
3	+ Erträge der sozialen Sicherung	0	0	0	0	0	0	0	0	0	0	0	0
4	+ Öffentlich-rechtliche Leistungsentgelte	8.000	0	378.800	0	0	0	0	0	0	0	0	0
5	+ Privatrechtliche Leistungsentgelte	0	0	38.000	0	0	0	0	0	0	0	0	0
6	+ Kostenerstattungen und Kostenumlagen	1.700	0	4.500	0	0	0	0	0	3.100	0	3.100	0
7	+ Andere aktivierte Eigenleistungen	0	0	0	0	0	0	0	0	0	0	0	0
8	+ Zinserträge und sonstige Finanzerträge	0	0	0	0	0	0	0	0	0	0	0	0
9	+ Sonstige Erträge	0	0	145.800	0	0	0	0	0	0	0	0	0
10	Summe der Erträge (Summe der Nummern 1 bis 9)	32.600	0	901.900	-18.000	0	0	0	0	3.100	0	3.100	0
11	- Personalaufwendungen	3.500	0	455.600	1.500	0	0	0	0	292.100	7.900	292.100	7.900
12	- Versorgungsaufwendungen	0	0	0	0	0	0	0	0	0	0	0	0
13	- Aufwendungen für Sach- und Dienstleistungen	39.700	2.500	554.800	52.300	0	0	0	0	1.300	0	1.300	0
14	- Abschreibungen	71.700	0	606.300	26.200	100	0	100	0	100	0	100	0
15	- Zuwendungen, Umlagen und sonstige Transferaufwendungen	0	0	0	0	0	0	0	0	0	0	0	0
16	- Aufwendungen der sozialen Sicherung	0	0	0	0	0	0	0	0	0	0	0	0
17	- Zinsaufwendungen und sonstige Finanzaufwendungen	0	0	0	0	0	0	0	0	0	0	0	0
18	- Sonstige Aufwendungen	3.900	1.000	24.700	6.600	1.600	0	1.600	0	3.600	2.600	3.600	2.600
19	Summe der Aufwendungen (Summe der Nummern 11 bis 18)	118.800	3.500	1.641.400	86.600	1.700	0	1.700	0	297.100	10.500	297.100	10.500
20	Jahresergebnis des Teilhaushaltes vor Verrechnung der internen Leistungsbeziehungen und vor Veränderung der Rücklagen (Saldo der Nummern 10 und 19)	-86.200	-3.500	-739.500	-104.600	-1.700	0	-1.700	0	-294.000	-10.500	-294.000	-10.500
21	+ Erträge aus internen Leistungsbeziehungen	0	0	15.300	0	0	0	0	0	0	0	0	0
22	- Aufwendungen aus internen Leistungsbeziehungen	0	0	114.200	0	0	0	0	0	0	0	0	0
23	Jahresergebnis des Teilhaushaltes nach Verrechnung der internen Leistungsbeziehungen und vor Veränderung der Rücklagen (Nummer 20 zuzüglich Nummer 21 abzüglich Nummer 22)	-86.200	-3.500	-838.400	-104.600	-1.700	0	-1.700	0	-294.000	-10.500	-294.000	-10.500

Übersicht über die produktgruppenbezogenen Finanzdaten des Haushaltsjahres													
Hauptproduktbereich Produktbereich Produktgruppe	54		540		541		542		543		544		
	Verkehrsflächen und -anlagen, ÖPVN		Konzessionsabgaben		Gemeindestraßen		Kreisstraßen		Landesstraßen		Bundesstraßen		
	Neuer Haushaltsansatz	Veränderung gegenüber bisherigem Haushaltsansatz	Neuer Haushaltsansatz	Veränderung gegenüber bisherigem Haushaltsansatz	Neuer Haushaltsansatz	Veränderung gegenüber bisherigem Haushaltsansatz	Neuer Haushaltsansatz	Veränderung gegenüber bisherigem Haushaltsansatz	Neuer Haushaltsansatz	Veränderung gegenüber bisherigem Haushaltsansatz	Neuer Haushaltsansatz	Veränderung gegenüber bisherigem Haushaltsansatz	
Nr.	Ertrags- und Aufwandsarten (gemäß § 4 Absatz 10 GemHVO-Doppik)												
	in €												
1	2	3	4	5	6	7	8	9	10	11	12		
1	+ Steuern und ähnliche Abgaben	0	0	0	0	0	0	0	0	0	0	0	0
2	+ Zuwendungen, allgemeine Umlagen und sonstige Transfererträge	326.900	-18.000	0	0	326.900	-18.000	0	0	0	0	0	0
3	+ Erträge der sozialen Sicherung	0	0	0	0	0	0	0	0	0	0	0	0
4	+ Öffentlich-rechtliche Leistungsentgelte	122.600	0	0	0	54.600	0	0	0	0	0	0	0
5	+ Privatrechtliche Leistungsentgelte	1.000	0	0	0	0	0	0	0	0	0	0	0
6	+ Kostenerstattungen und Kostenumlagen	1.000	0	0	0	0	0	0	0	0	0	0	0
7	+ Andere aktivierte Eigenleistungen	0	0	0	0	0	0	0	0	0	0	0	0
8	+ Zinserträge und sonstige Finanzerträge	0	0	0	0	0	0	0	0	0	0	0	0
9	+ Sonstige Erträge	139.200	0	139.100	0	100	0	0	0	0	0	0	0
10	Summe der Erträge (Summe der Nummern 1 bis 9)	590.700	-18.000	139.100	0	381.600	-18.000	0	0	0	0	0	0
11	- Personalaufwendungen	0	0	0	0	0	0	0	0	0	0	0	0
12	- Versorgungsaufwendungen	0	0	0	0	0	0	0	0	0	0	0	0
13	- Aufwendungen für Sach- und Dienstleistungen	393.100	44.900	0	0	375.000	44.900	500	0	1.100	0	3.100	0
14	- Abschreibungen	596.000	26.000	0	0	572.700	20.000	0	0	0	0	0	0
15	- Zuwendungen, Umlagen und sonstige Transferaufwendungen	0	0	0	0	0	0	0	0	0	0	0	0
16	- Aufwendungen der sozialen Sicherung	0	0	0	0	0	0	0	0	0	0	0	0
17	- Zinsaufwendungen und sonstige Finanzaufwendungen	0	0	0	0	0	0	0	0	0	0	0	0
18	- Sonstige Aufwendungen	8.200	4.000	0	0	8.000	4.000	0	0	0	0	0	0
19	Summe der Aufwendungen (Summe der Nummern 11 bis 18)	997.300	74.900	0	0	955.700	68.900	500	0	1.100	0	3.100	0
20	Jahresergebnis des Teilhaushaltes vor Verrechnung der internen Leistungsbeziehungen und vor Veränderung der Rücklagen (Saldo der Nummern 10 und 19)	-406.600	-92.900	139.100	0	-574.100	-86.900	-500	0	-1.100	0	-3.100	0
21	+ Erträge aus internen Leistungsbeziehungen	0	0	0	0	0	0	0	0	0	0	0	0
22	- Aufwendungen aus internen Leistungsbeziehungen	74.300	0	0	0	0	0	0	0	0	0	0	0
23	Jahresergebnis des Teilhaushaltes nach Verrechnung der internen Leistungsbeziehungen und vor Veränderung der Rücklagen (Nummer 20 zuzüglich Nummer 21 abzüglich Nummer 22)	-480.900	-92.900	139.100	0	-574.100	-86.900	-500	0	-1.100	0	-3.100	0

Übersicht über die produktgruppenbezogenen Finanzdaten des Haushaltsjahres												
Hauptproduktbereich Produktbereich Produktgruppe	545 Straßenreinigung, Winterdienst		546 Parkeinrichtungen		55 Natur- und Landschaftspflege		551 Öffentliches Grün, Landschaftsbau (ohne andere Produktzuordnung)		552 Öffentliche Gewässer, Wasserbauliche Anlagen, Gewässerschutz		553 Friedhofs- und Bestattungswesen	
	Neuer Haushalts- ansatz	Veränderung gegenüber bisherigem Haushalts- ansatz	Neuer Haushalts- ansatz	Veränderung gegenüber bisherigem Haushalts- ansatz	Neuer Haushalts- ansatz	Veränderung gegenüber bisherigem Haushalts- ansatz	Neuer Haushalts- ansatz	Veränderung gegenüber bisherigem Haushalts- ansatz	Neuer Haushalts- ansatz	Veränderung gegenüber bisherigem Haushalts- ansatz	Neuer Haushalts- ansatz	Veränderung gegenüber bisherigem Haushalts- ansatz
	1	2	3	4	5	6	7	8	9	10	11	12
Nr.	Ertrags- und Aufwandsarten (gemäß § 4 Absatz 10 GemHVO-Doppik) in €											
1	+ Steuern und ähnliche Abgaben	0	0	0	0	0	0	0	0	0	0	0
2	+ Zuwendungen, allgemeine Umlagen und sonstige Transfererträge	0	0	0	0	3.900	0	0	0	0	0	3.900
3	+ Erträge der sozialen Sicherung	0	0	0	0	0	0	0	0	0	0	0
4	+ Öffentlich-rechtliche Leistungsentgelte	60.000	0	8.000	0	235.200	0	0	0	94.500	0	140.700
5	+ Privatrechtliche Leistungsentgelte	0	0	1.000	0	3.600	0	0	0	0	0	3.600
6	+ Kostenerstattungen und Kostenumlagen	1.000	0	0	0	0	0	0	0	0	0	0
7	+ Andere aktivierte Eigenleistungen	0	0	0	0	0	0	0	0	0	0	0
8	+ Zinserträge und sonstige Finanzerträge	0	0	0	0	0	0	0	0	0	0	0
9	+ Sonstige Erträge	0	0	0	0	600	0	0	0	0	0	0
10	Summe der Erträge (Summe der Nummern 1 bis 9)	61.000	0	9.000	0	243.300	0	0	0	94.500	0	148.200
11	- Personalaufwendungen	0	0	0	0	69.900	-6.400	0	0	0	0	69.900
12	- Versorgungsaufwendungen	0	0	0	0	0	0	0	0	0	0	0
13	- Aufwendungen für Sach- und Dienstleistungen	12.000	0	1.400	0	126.100	4.400	5.700	0	75.700	0	34.700
14	- Abschreibungen	22.800	6.000	500	0	2.300	200	0	0	100	0	2.200
15	- Zuwendungen, Umlagen und sonstige Transferaufwendungen	0	0	0	0	0	0	0	0	0	0	0
16	- Aufwendungen der sozialen Sicherung	0	0	0	0	0	0	0	0	0	0	0
17	- Zinsaufwendungen und sonstige Finanzaufwendungen	0	0	0	0	0	0	0	0	0	0	0
18	- Sonstige Aufwendungen	200	0	0	0	2.500	0	0	0	100	0	2.400
19	Summe der Aufwendungen (Summe der Nummern 11 bis 18)	35.000	6.000	1.900	0	200.800	-1.800	5.700	0	75.900	0	109.200
20	Jahresergebnis des Teilhaushaltes vor Verrechnung der internen Leistungsbeziehungen und vor Veränderung der Rücklagen (Saldo der Nummern 10 und 19)	26.000	-6.000	7.100	0	42.500	1.800	-5.700	0	18.600	0	39.000
21	+ Erträge aus internen Leistungsbeziehungen	0	0	0	0	2.100	0	0	0	0	0	2.100
22	- Aufwendungen aus internen Leistungsbeziehungen	74.300	0	0	0	25.300	0	0	0	0	0	25.300
23	Jahresergebnis des Teilhaushaltes nach Verrechnung der internen Leistungsbeziehungen und vor Veränderung der Rücklagen (Nummer 20 zuzüglich Nummer 21 abzüglich Nummer 22)	-48.300	-6.000	7.100	0	19.300	1.800	-5.700	0	18.600	0	15.800

Übersicht über die produktgruppenbezogenen Finanzdaten des Haushaltsjahres												
Hauptproduktbereich Produktbereich Produktgruppe	555		57		573		575		6		61	
	Land- und Fortwirtschaft		Wirtschaft und Tourismus		Allgemeine Einrichtungen und Unternehmen		Tourismus		Zentrale Finanzleistungen		Allgemeine Finanzwirtschaft	
	Neuer Haushaltsansatz	Veränderung gegenüber bisherigem Haushaltsansatz	Neuer Haushaltsansatz	Veränderung gegenüber bisherigem Haushaltsansatz	Neuer Haushaltsansatz	Veränderung gegenüber bisherigem Haushaltsansatz	Neuer Haushaltsansatz	Veränderung gegenüber bisherigem Haushaltsansatz	Neuer Haushaltsansatz	Veränderung gegenüber bisherigem Haushaltsansatz	Neuer Haushaltsansatz	Veränderung gegenüber bisherigem Haushaltsansatz
Nr.	1	2	3	4	5	6	7	8	9	10	11	12
	Ertrags- und Aufwandsarten (gemäß § 4 Absatz 10 GemHVO-Doppik) in €											
1	+ Steuern und ähnliche Abgaben	0	0	0	0	0	0	0	2.497.100	-584.800	2.497.100	-584.800
2	+ Zuwendungen, allgemeine Umlagen und sonstige Transfererträge	0	0	4.000	0	3.400	0	600	1.021.400	-302.200	1.021.400	-302.200
3	+ Erträge der sozialen Sicherung	0	0	0	0	0	0	0	0	0	0	0
4	+ Öffentlich-rechtliche Leistungsentgelte	0	0	21.000	0	0	0	21.000	0	0	0	0
5	+ Privatrechtliche Leistungsentgelte	0	0	33.400	0	33.400	0	0	0	0	0	0
6	+ Kostenerstattungen und Kostenumlagen	0	0	400	0	200	0	200	2.943.200	241.300	2.909.800	241.300
7	+ Andere aktivierte Eigenleistungen	0	0	0	0	0	0	0	0	0	0	0
8	+ Zinserträge und sonstige Finanzerträge	0	0	0	0	0	0	0	11.600	-400	2.100	-400
9	+ Sonstige Erträge	600	0	6.000	0	0	0	6.000	18.000	3.000	18.000	3.000
10	Summe der Erträge (Summe der Nummern 1 bis 9)	600	0	64.800	0	37.000	0	27.800	6.491.300	-643.100	6.448.400	-643.100
11	- Personalaufwendungen	0	0	93.600	0	8.700	0	84.900	0	0	0	0
12	- Versorgungsaufwendungen	0	0	0	0	0	0	0	0	0	0	0
13	- Aufwendungen für Sach- und Dienstleistungen	10.000	0	34.300	3.000	21.200	3.000	13.100	0	0	0	0
14	- Abschreibungen	0	0	7.800	0	6.000	0	1.800	5.800	0	5.800	0
15	- Zuwendungen, Umlagen und sonstige Transferaufwendungen	0	0	0	0	0	0	0	2.681.200	163.600	2.681.200	163.600
16	- Aufwendungen der sozialen Sicherung	0	0	0	0	0	0	0	0	0	0	0
17	- Zinsaufwendungen und sonstige Finanzaufwendungen	0	0	0	0	0	0	0	100.300	-2.000	63.300	-2.000
18	- Sonstige Aufwendungen	0	0	8.800	0	5.000	0	3.800	900	0	600	0
19	Summe der Aufwendungen (Summe der Nummern 11 bis 18)	10.000	0	144.500	3.000	40.900	3.000	103.600	2.788.200	161.600	2.750.900	161.600
20	Jahresergebnis des Teilhaushaltes vor Verrechnung der internen Leistungsbeziehungen und vor Veränderung der Rücklagen (Saldo der Nummern 10 und 19)	-9.400	0	-79.700	-3.000	-3.900	-3.000	-75.800	3.703.100	-804.700	3.697.500	-804.700
21	+ Erträge aus internen Leistungsbeziehungen	0	0	13.200	0	0	0	13.200	0	0	0	0
22	- Aufwendungen aus internen Leistungsbeziehungen	0	0	14.600	0	11.000	0	3.600	0	0	0	0
23	Jahresergebnis des Teilhaushaltes nach Verrechnung der internen Leistungsbeziehungen und vor Veränderung der Rücklagen (Nummer 20 zuzüglich Nummer 21 abzüglich Nummer 22)	-9.400	0	-81.100	-3.000	-14.900	-3.000	-66.200	3.703.100	-804.700	3.697.500	-804.700

Übersicht über die produktgruppenbezogenen Finanzdaten des Haushaltsjahres													
Hauptproduktbereich Produktbereich Produktgruppe	611 Steuern, allgemeine Zuweisungen, allgemeine Umlagen		612 Sonstige allgemeine Finanzwirtschaft (ohne direkte Produktzuordnung)		62 Beteiligungen, Sondervermögen		623 Wirtschaftliche Unternehmen		626 Beteiligungen, Anteile, Wertpapiere des Anlagevermögens				
	Neuer Haushalts- ansatz	Veränderung gegenüber bisherigem Haushalts- ansatz	Neuer Haushalts- ansatz	Veränderung gegenüber bisherigem Haushalts- ansatz	Neuer Haushalts- ansatz	Veränderung gegenüber bisherigem Haushalts- ansatz	Neuer Haushalts- ansatz	Veränderung gegenüber bisherigem Haushalts- ansatz	Neuer Haushalts- ansatz	Veränderung gegenüber bisherigem Haushalts- ansatz	Neuer Haushalts- ansatz	Veränderung gegenüber bisherigem Haushalts- ansatz	
	1	2	3	4	5	6	7	8	9	10	11	12	
Nr.	Ertrags- und Aufwandsarten (gemäß § 4 Absatz 10 GemHVO-Doppik) in €												
1	+ Steuern und ähnliche Abgaben	2.497.100	-584.800	0	0	0	0	0	0	0	0	0	
2	+ Zuwendungen, allgemeine Umlagen und sonstige Transfererträge	1.021.400	-302.200	0	0	0	0	0	0	0	0	0	
3	+ Erträge der sozialen Sicherung	0	0	0	0	0	0	0	0	0	0	0	
4	+ Öffentlich-rechtliche Leistungsentgelte	0	0	0	0	0	0	0	0	0	0	0	
5	+ Privatrechtliche Leistungsentgelte	0	0	0	0	0	0	0	0	0	0	0	
6	+ Kostenerstattungen und Kostenumlagen	0	0	2.909.800	241.300	33.400	0	33.400	0	0	0	0	
7	+ Andere aktivierte Eigenleistungen	0	0	0	0	0	0	0	0	0	0	0	
8	+ Zinserträge und sonstige Finanzerträge	2.000	0	100	-400	9.500	0	0	0	9.500	0	0	
9	+ Sonstige Erträge	0	0	18.000	3.000	0	0	0	0	0	0	0	
10	Summe der Erträge (Summe der Nummern 1 bis 9)	3.520.500	-887.000	2.927.900	243.900	42.900	0	33.400	0	9.500	0	0	
11	- Personalaufwendungen	0	0	0	0	0	0	0	0	0	0	0	
12	- Versorgungsaufwendungen	0	0	0	0	0	0	0	0	0	0	0	
13	- Aufwendungen für Sach- und Dienstleistungen	0	0	0	0	0	0	0	0	0	0	0	
14	- Abschreibungen	5.000	0	800	0	0	0	0	0	0	0	0	
15	- Zuwendungen, Umlagen und sonstige Transferaufwendungen	2.681.200	163.600	0	0	0	0	0	0	0	0	0	
16	- Aufwendungen der sozialen Sicherung	0	0	0	0	0	0	0	0	0	0	0	
17	- Zinsaufwendungen und sonstige Finanzaufwendungen	1.000	0	62.300	-2.000	37.000	0	0	0	37.000	0	0	
18	- Sonstige Aufwendungen	500	0	100	0	300	0	0	0	300	0	0	
19	Summe der Aufwendungen (Summe der Nummern 11 bis 18)	2.687.700	163.600	63.200	-2.000	37.300	0	0	0	37.300	0	0	
20	Jahresergebnis des Teilhaushaltes vor Verrechnung der internen Leistungsbeziehungen und vor Veränderung der Rücklagen (Saldo der Nummern 10 und 19)	832.800	-1.050.600	2.864.700	245.900	5.600	0	33.400	0	-27.800	0	0	
21	+ Erträge aus internen Leistungsbeziehungen	0	0	0	0	0	0	0	0	0	0	0	
22	- Aufwendungen aus internen Leistungsbeziehungen	0	0	0	0	0	0	0	0	0	0	0	
23	Jahresergebnis des Teilhaushaltes nach Verrechnung der internen Leistungsbeziehungen und vor Veränderung der Rücklagen (Nummer 20 zuzüglich Nummer 21 abzüglich Nummer 22)	832.800	-1.050.600	2.864.700	245.900	5.600	0	33.400	0	-27.800	0	0	

Stellenplan zum 1. Nachtragshaushalt 2020

Inhaltsverzeichnis Stellenplan

Stellenplanübersicht

Stellenplanquerschnitt Kernverwaltung - Beamte

Stellenplanquerschnitt Kernverwaltung (ohne Beamte)

Stellenplanquerschnitt nachgeordnete Einrichtungen (ohne Beamte)

Stellenplanquerschnitt - Gesamtübersicht

Teilhaushalt 1 - Amt Zentrale Dienste - Kernverwaltung

Teilhaushalt 2 - Schule, Kultur, Soziales und Sport - Kernverwaltung

Teilhaushalt 3 - Finanzen - Kernverwaltung

Teilhaushalt 5 - Bürgeramt - Kernverwaltung

Teilhaushalt 6 - Stadt- und Gemeindeentwicklung - Kernverwaltung

Teilhaushalt 2 - Schule, Kultur, Soziales und Sport - nachgeordnete Einrichtungen

Teilhaushalt 5 - Bürgeramt - nachgeordnete Einrichtungen

Teilhaushalt 6 - Stadt- und Gemeindeentwicklung - nachgeordnete Einrichtungen

Teilhaushalt 7 - Grundstücks- und Gebäudemanagement

Übersicht Auszubildende

Änderungsliste

Stellenplanübersicht

Beamte	Besoldungsgruppe	Kernverwaltung	Einrichtungen	Summe
	A11			
	A12	1,000		1,000
	A13			
	A14			
	A15			
	A16	1,000		1,000
	Summe	2,000		2,000

Beschäftigte	Entgeltgruppe	Kernverwaltung	Einrichtungen	Summe
	1		0,490	0,490
	2			
	2Ü			
	3		0,440	0,440
	4	0,600	7,150	7,750
	5	1,250	3,000	4,250
	6	10,260		10,260
	7	1,000		1,000
	8	12,000		12,000
	9a	5,000	1,000	6,000
	9b	1,000		1,000
	9c	4,000		4,000
	10	1,750		1,750
	11	3,000		3,000
	12			
	S6			
	S7			
	S8a		15,330	15,330
	S9			
	S10			
	S11			
	S12			
	S13			
	S15			
	S16		0,870	0,870
	Summe	39,860	28,280	68,140

Stellenplanquerschnitt Kernverwaltung - Beamte

Abschnitt	Amt/Einrichtung	h.D			h.D.	g.D.				g.D.	m.D.				Summe	Anzahl
		A16	A15	A14	A13	A13	A12	A11	A10	A9	A9	A8	A7	A6	VzÄ	Personen
11104	Teilhaushalt 1 - Amt für Zentrale Dienste Zentrale Dienste Bürgermeister	1,000													1,000	1
11601	Teilhaushalt 2- Finanzen Finanzen und Controlling						1,000								1,000	1
	Summe 2019	1,000					1,000								2,000	2
	Summe 2018 2. Nachtrag mehr weniger	1,000					1,000								2,000	2

Stellenplanquerschnitt Kernverwaltung (ohne Beamte)

Produktbereich								neu	neu	neu										Summe	Anzahl
Produkt	Bezeichnung	EG15	EG14	EG13	EG12	EG11	EG10	EG9a	EG9b	EG9c	EG8	EG7	EG6	EG5	EG4	EG3	EG2	EG2Ü	EG1	VzÄ	
	Teilhaushalt 1 - Amt für Zentrale Dienste																				
11104	Vergabe									1,000										1,000	1
11200	Personal							1,130												1,130	1
11405	Sonstige Zentrale Dienste					1,000		0,870			1,000	0,200	2,000	0,500	0,600					6,170	6
12210	Personenstandwesen							1,000			0,260									1,260	1
57500	Touristinformation										1,000		0,750							1,750	2
11404	Technik											0,800								0,800	1
	Teilhaushalt 2 - Schule, Kultur, Soziales und Sport																				
20100	Schulträgeraufgaben						1,750				1,000									2,750	3
	Teilhaushalt 3 - Finanzen																				
11601	Finanzen							1,000	1,000		2,870		3,880							8,750	10
	Teilhaushalt 5 - Bürgeramt																				
12201	Sicherheit und Ordnung					1,000		0,400			0,150		0,125	0,530						2,205	2
12204	Gewerbe										0,720									0,720	1
12209	Einwohnermeldewesen										4,000									4,000	4
12300	Verkehrsüberwachung							0,600						0,220						0,820	1
35101	Wohngeld										1,000									1,000	1
55300	Friedhofsverwaltung												0,625							0,625	1
	Teilhaushalt 6 - Stadt- und Gemeindeentwicklung																				
52100	Bauverwaltung					1,000				2,000	1,000									4,000	4
	Teilhaushalt 7 - Grundstücks- und Gebäudemanagement																				
11401	Grundstücks- und Gebäudemanagement												2,880							2,880	3
	Summe Haushalt 2020					3,000	1,750	5,000	1,000	3,000	13,000	1,000	10,260	1,250	0,600					39,860	42
	Summe Haushalt 2019					4,000	0,750	2,000	1,000	2,000	13,000	1,000	13,260	1,250		0,300	0,500			39,060	42
	mehr						1,000	3,000		1,000	2,000				0,600					7,600	1
	weniger					1,000					2,000		3,000			0,300	0,500			6,800	1

Stellenplanquerschnitt nachgeordnete Einrichtungen (ohne Beamte)

Produktbereich									neu									Summe	Anzahl
Produkt	Bezeichnung	S16	S15	S8a	S7	S6	EG11	EG10	EG9a	EG8	EG7	EG6	EG5	EG4	EG3	EG2	EG1	VzÄ	
Teilhaushalt 2 - Schule, Kultur, Soziales und Sport																			
25201	Museum													0,140	0,250			0,390	1
27201	Bibliothek														0,190			0,190	1
36500	Kindertagesstätte	0,870		15,330										0,220				16,420	18
57306	Vereinshaus													0,140			0,060	0,200	1
42403	Badestrand																0,100	0,100	1
Teilhaushalt 5 - Bürgeramt																			
55306	Friedhof													1,000				1,000	1
Teilhaushalt 6 - Stadt- und Gemeindeentwicklung																			
11403	Bauhof								1,000				3,000	5,650			0,230	9,880	11
42402	Sportplatz																0,100	0,100	
	Summe Haushalt 2020	0,870		15,330					1,000				3,000	7,150	0,440		0,490	28,280	34
	Summe Haushalt 2019	0,800		16,785					1,000				2,000		8,560	0,280	0,390	29,815	41
	mehr	0,070		0,045									1,000	7,150			0,100	8,365	1
	w eniger			1,500											8,120	0,280		9,900	8

**Stellenplanquerschnitt -
Gesamtübersicht**

Bereich	Summe Beamte	Summe Beschäftigte	Summe gesamt
Kernverwaltung	2,000	39,860	41,860
Einrichtungen		28,280	28,280
Summe Kernverwaltung + Einrichtungen	2,000	68,140	70,140

Teilhaushalt 1 Amt für Zentrale Dienste - Kernverwaltung									
Lfd. Nr.	Produktbereich / Produkt	Bezeichnung der Stelle	Anzahl und Bewertung im Vorjahr		tatsächliche Besetzung am 30.06. Vorjahr		Anzahl und Bewertung im Planjahr		Stellenvermerk / Bemerkung
			Bes./Vg-EG		Bes./Vg-EG		Bes./Vg-EG		
	11104	Verwaltungsleitung							
1		Bürgermeister	1,000	A 16	1,000	A 16	1,000	A 16	
2		Vergabe	---	---	---	---	1,000	9c	Neueinstellung ab 02/20
	11200	Personal							
3		Personalsachbearbeiter	1,000	9a	1,000	9a	1,000	9a	
4		Vertretung	0,130	8	0,130	8	0,130	9a	geteilt mit Stelle 8
	11404	Technik							
5		Techniker	0,200	5	0,800	7	0,800	7	geteilt mit Stelle 12
	11405	sonstige Zentrale Dienste							
6		Amtsleiter	1,000	11	1,000	11	1,000	11	
7		Gemeindegremien/Recht	1,000	8	1,000	8	---	---	Umsetzung nach Stelle 24
8		Gemeindegremien/Recht	1,000	8	1,000	8	0,870	9a	geteilt mit Stelle 4, für Stelle 7
9		Gemeindegremien/Vers.	1,000	6	1,000	6	1,000	8	
10		Allg. Verwaltung	1,000	6	1,000	6	1,000	6	
11		Sekretariat	1,000	6	1,000	6	1,000	6	
12		Amtsblatt/Satzungen	0,800	7	0,200	7	0,200	7	geteilt m. St.5
13		Hausmeister	0,100	3	0,100	3	0,100	4	geteilt mit Stelle 93
14		Hausmeister	0,500	2	0,500	2	0,500	4	geteilt mit Stellen 57 u. 86
16		Archiv	0,500	5	0,500	5	0,500	5	
	12210	Personenstandswesen							
17		Standesbeamtin	1,000	8	1,000	8	1,000	9a	
18		Standesbeamtin	---	---	---	---	0,130	8	ab 01.03.2020, geteilt mit St. 29
19		Standesbeamtin	0,130	8	0,130	8	0,130	8	geteilt mit Stellen 40 und 41
	57500	Touristinformation							
20		Sachgebietsleiter	1,000	8	1,000	8	1,000	8	
21		Sachbearbeiterin	0,750	6	0,750	6	0,750	6	

Teilhaushalt 2 Schule, Kultur, Soziales und Sport - Kernverwaltung

Lfd. Nr.	Produktbereich	Bezeichnung der Stelle	Anzahl und Bewertung im Vorjahr		tatsächliche Besetzung am 30.06. Vorjahr		Anzahl und Bewertung im Planjahr		Stellenvermerk / Bemerkung
			Bes./Vg-EG	Bes./Vg-EG	Bes./Vg-EG	Bes./Vg-EG			
	20100	Schulträgeraufgaben							
22		Sachgebietsleiterin	0,750	10	0,750	10	0,750	10	kw / dauerkrank
23		Sachbearbeiterin	1,000	8	1,000	8	1,000	8	
24		Sachgebietsleiterin	---	---	---	---	1,000	10	Umsetzung von St. 7, Ersatz f. 22

Teilhaushalt 3 Finanzen - Kernverwaltung

Lfd. Nr.	Produktbereich	Bezeichnung der Stelle	Anzahl und Bewertung im Vorjahr		tatsächliche Besetzung am 30.06. Vorjahr		Anzahl und Bewertung im Planjahr		Stellenvermerk / Bemerkung
			Bes./Vg-EG	Bes./Vg-EG	Bes./Vg-EG	Bes./Vg-EG			
	11601	Finanzen							
25		Amtleiterin	1,000	A 12	1,000	A 12	1,000	A 12	
26		Geschäftsbuchhaltung	1,000	9a	1,000	9a	1,000	9a	
27		Geschäftsbuchhaltung	1,000	8	1,000	8	1,000	8	
28		Geschäftsbuchhaltung	1,000	8	1,000	8	1,000	8	
29		Geschäftsbuchhaltung	1,000	6	1,000	6	0,870	8	geteilt mit Stelle 18
30		Kassenleiter	1,000	9b	1,000	9b	1,000	9b	
31		Stadtkasse	1,000	6	1,000	6	1,000	6	
32		Stadtkasse	1,000	6	1,000	6	1,000	6	
33		Vollstreckung	0,630	6	0,630	6	0,630	6	
34		Steuern und Abgaben	0,750	6	0,750	6	0,750	6	
35		Steuern und Abgaben	0,500	6	0,500	6	0,500	6	

Teilhaushalt 5 Bürgeramt - Kernverwaltung									
Lfd. Nr.	Produkt	Bezeichnung der Stelle	Anzahl und Bewertung im Vorjahr		tatsächliche Besetzung am 30.06. Vorjahr		Anzahl und Bewertung im Planjahr		Stellenvermerk / Bemerkung
			Bes./Vg-EG		Bes./Vg-EG		Bes./Vg-EG		
	12201	Sicherheit und Ordnung							
36		Amtsleiter	1,000	11	1,000	11	1,000	11	
37		Sachbearbeiter	0,400	8	0,400	8	0,400	9a	geteilt mit Stelle 47
38		Sachbearbeiterin	0,525	5	0,525	5	0,530	5	geteilt mit Stelle 46
39		Sachbearbeiterin	0,180	5	0,180	6	0,125	6	geteilt mit Stelle 49
40		Sachbearbeiterin	0,200	8	0,200	8	0,150	8	geteilt mit Stelle 41 und 19
	12204	Gewerbe							
41		Sachbearbeiter	0,800	8	0,800	8	0,720	8	geteilt mit Stelle 19 und 40
	12209	Bürgerbüro							
42		Sachbearbeiterin	1,000	8	1,000	8	1,000	8	
43		Sachbearbeiterin	1,000	8	1,000	8	1,000	8	1,2 VbE werden vom LK
44		Sachbearbeiterin	1,000	8	1,000	8	1,000	8	erstattet
45		Sachbearbeiterin	1,000	8	1,000	8	1,000	8	
	12300	Verkehrsangelegenheiten, Verkehrsüberwachung und Bußgeld							
46		Sachbearbeiterin	0,225	2	0,225	5	0,220	5	geteilt mit Stelle 38
47		Sachbearbeiter	0,600	8	0,600	8	0,600	9a	geteilt mit Stelle 37
	35100	Wohngeld							
48		Sachbearbeiterin	1,000	6	1,000	6	1,000	8	
	55300	Friedhof- und Bestattungswesen							
49		Sachbearbeiterin	0,700	6	0,700	6	0,625	6	geteilt mit Stelle 39

Teilhaushalt 6 Bau und Liegenschaften - Kernverwaltung

Lfd. Nr.	Produktbereich	Bezeichnung der Stelle	Anzahl und Bewertung im Vorjahr		tatsächliche Besetzung am 30.06. Vorjahr		Anzahl und Bewertung im Planjahr		Stellenvermerk / Bemerkung
	52100	Bauverwaltung							
50		Amtsleiter	1,000	11	1,000	11	1,000	11	
51		SB Tiefbau	1,000	9c	1,000	9c	1,000	9c	
52		SB Bauleitpl. /Liegensch.	1,000	8	1,000	8	1,000	8	
53		SB Hochbau	1,000	9c	1,000	9c	1,000	9c	
	11401	Grundstücks- und Gebäudemanagement							
54		SB Liegenschaften	1,000	6	1,000	6	1,000	6	
55		SB Liegenschaften	1,000	6	0,880	6	0,880	6	
56		SB Gebäudemangenemat	1,000	6	1,000	6	1,000	6	

Teilhaushalt 2 Schule, Kultur, Soziales und Sport - nachgeordnete Einrichtungen

Lfd. Nr.	Produktbereich	Bezeichnung der Stelle	Anzahl und Bewertung im Vorjahr		tatsächliche Besetzung am 30.06. Vorjahr		Anzahl und Bewertung im Planjahr		Stellenvermerk / Bemerkung
	25201	Museum							
57		Hausmeister	0,140	2	0,140	2	0,140	4	geteilt mit Stelle 14 u. 86
59		Aushilfe	0,250	3	0,250	3	0,250	3	nur befr. KW
	27201	Bibliothek							
60		Aushilfe	0,190	3	0,190	3	0,190	3	
	36500	Kindertagesstätte							
61		Leiterin der Kita	0,870	S16	0,870	S15	0,870	S16	
62		Erzieherin	0,750	S8a	0,800	S8a	0,800	S8a	
63		Erzieherin	0,790	S8a	0,790	S8a	0,790	S8a	
64		Erzieherin	0,800	S8a	0,800	S8a	0,800	S8a	
65		Erzieherin	0,750	S8a	0,750	S8a	0,800	S8a	
66		Erzieherin	0,800	S8a	0,800	S8a	0,750	S8a	
67		Erzieherin	0,750	S8a	0,750	S8a	0,800	S8a	
68		Erzieherin	0,800	S8a	0,800	S8a	0,800	S8a	
69		Erzieherin	0,800	S8a	0,800	S8a	0,800	S8a	
70		Erzieherin	0,750	S8a	0,750	S8a	0,800	S8a	
71		Erzieherin	0,750	S8a	0,750	S8a	0,750	S8a	
72		Erzieherin	0,850	S8a	0,850	S8a	0,800	S8a	
73		Erzieherin	0,750	S8a	0,750	S8a	0,750	S8a	
74		Erzieherin	0,560	S8a	0,560	S8a	0,560	S8a	
75		Erzieherin	0,680	S8a	0,680	S8a	0,680	S8a	
76		Erzieherin	0,750	S8a	0,750	S8a	0,800	S8a	
77		Erzieherin	0,750	S8a	0,750	S8a	0,800	S8a	
78		Erzieherin	0,625	S8a	0,625	S8a	---	---	Rente
79		Erzieherin	0,750	S8a	0,880	S8a	0,800	S8a	
80		Erzieherin	0,750	S8a	0,750	S8a	0,750	S8a	
81		Erzieherin	---	---	---	---	0,750	S8a	Ersatz Manthey, I
82		Erzieherin	0,750	S8a	0,750	S8a	0,750	S8a	
83		Hausmeister	0,220	3	0,220	3	0,220	4	

	42403	Badestrand							
84		Toilettenreinigung	0,100	1	0,100	1	0,100	1	4 Std. wö.
	57306	Vereinshaus, Freizeitzentrum							
85		Aushilfe	0,060	1	0,060	1	0,060	1	
86		Hausmeister	0,140	2	0,140	2	0,140	4	geteilt mit Stelle 14 u. 57
Teilhaushalt 5 Bürgeramt - nachgeordnete Einrichtungen									
Lfd. Nr.	Produktbereich	Bezeichnung der Stelle	Anzahl und Bewertung im Vorjahr		tatsächliche Besetzung am 30.06. Vorjahr		Anzahl und Bewertung im Planjahr		Stellenvermerk / Bemerkung
			Bes./Vg-EG		Bes./Vg-EG		Bes./Vg-EG		
	55306	Friedhof							
87		Friedhofsmitarbeiter	1,000	3	1,000	3	1,000	4	
Teilhaushalt Stadt- und Gemeindeentwicklung - nachgeordnete Einrichtungen									
Lfd. Nr.	Produktbereich	Bezeichnung der Stelle	Anzahl und Bewertung im Vorjahr		tatsächliche Besetzung am 30.06. Vorjahr		Anzahl und Bewertung im Planjahr		Stellenvermerk / Bemerkung
			Bes./Vg-EG		Bes./Vg-EG		Bes./Vg-EG		
	11403	Bauhof							
88		Bauhofsleiter	1,000	8	1,000	8	1,000	9a	
89		Stadtarbeiter	1,000	3	1,000	3	1,000	4	
90		Stadtarbeiter	1,000	5	1,000	5	1,000	5	
91		Stadtarbeiter	1,000	3	1,000	3	1,000	4	
92		Stadtarbeiter	1,000	5	1,000	5	1,000	5	
93		Stadtarbeiter	0,900	3	0,900	3	0,900	4	geteilt mit Stelle 13
94		Stadtarbeiter	1,000	3	1,000	3	1,000	4	
95		Stadtarbeiter	0,250	3	0,250	3	0,750	4	
96		Stadtarbeiter	1,000	3	1,000	3	1,000	4	
97		Stadtarbeiter	1,000	5	1,000	5	1,000	5	
98		Abfall/Grünschnitt	0,230	1	0,230	1	0,230	1	Finanzierung durch LK befr. März - November

Übersicht Auszubildende

Lfd. Nr.	Bezeichnung der Stelle	Anzahl und Bewertung im Vorjahr		tatsächliche Besetzung am 30.06. Vorjahr		Anzahl und Bewertung im Planjahr		Stellenvermerk / Bemerkung
			Bes./Vg-EG		Bes./Vg-EG		Bes./Vg-EG	
1	Auszubildende	1,000	2. Ausbildungsjahr	---	---	1,000	3. Ausbildungsj.	Beginn 01.09.2018
2	Auszubildender	1,000	2. Ausbildungsjahr	----	---	1,000	3. Ausbildungsj.	Beginn 01.09.2018
3	Auszubildender	1,000	1. Ausbildungsjahr	---	---	1,000	2. Ausbildungsj.	Beginn 01.09.2019

Änderungsliste											
Lfd.	Bezeichnung	Veränderung Stunden		Höher-, Herabstufung und Umwandlung		Zugänge Besoldungs/Entgeltgruppe		Abgänge Besoldungs/Entgeltgruppe		Produkt	Bemerkung
		VbE alt	VbE neu	von	nach	Anz.	B/Egr	Anz.	B/Egr		
				Besgr./Entgr	Besgr./Entgr						
1.	Verwaltungsleitung					1,000	9c			11104	Neueinst. Vergabestelle
2.	Personalamt			8	9a	0,130	9a			11200	Vertretung
3.	Zentrale Dienste							1,000 €	8	11405	Umsetzung 20100
4.	Zentrale Dienste			6	8					11405	lt. Entgeltordnung
5.	Zentrale Dienste			8	10	1,000	10			20100	Umsetzung wegen KK
6.	Finanzen					0,870	8			11601	Ersatz f. Albrecht
7.	Finanzen							1,000 €	6	11601	Kündigung
8.	Finanzen							1,000 €	8	11601	Kündigung
9.	Finanzen					1,000	8			11601	Einstellung für Kasten
10.	Ordnungsamt	0,200	0,150							12201	
11.	Gewerbeamt	0,800	0,720							12206	
12.	Standesamt	-	0,130							12210	Vertretung
13.	Standesamt					0,130	8				Vertretung
14.	Bürgerbüro							1,000 €	8	12209	Rente
15.	Bürgerbüro					1,000	8				für Frau Schäfer
16.	Kita							0,625 €	S8a	36500	Rente
17.	Kita					0,750	S8a				Für Frau Manthey
18.	Friedhof			3	4					55306	lt. Entgeltordnung
19.	Bauhof			3	4					11403	lt. Entgeltordnung
20.	Bauhof			3	4					11403	lt. Entgeltordnung
21.	Bauhof			3	4					11403	lt. Entgeltordnung
22.	Bauhof			3	4					11403	lt. Entgeltordnung
23.	Bauhof			3	4					11403	lt. Entgeltordnung
24.	Bauhof			3	4					11403	lt. Entgeltordnung
25.	Kita/Hausmeister			3	4					36500	lt. Entgeltordnung
26.	Hausmeister/Rathaus			2	4					11405	lt. Entgeltordnung
27.	Standesmat			8	9a					12210	lt. Entgeltordnung
28.	Wohngeld			6	8					35100	lt. Entgeltordnung

Übersicht über die Zusammensetzung und Entwicklung des Saldos der liquiden Mittel und der Kredite zur Sicherung der Zahlungsfähigkeit im Finanzplanungszeitraum (2020 - 2023)									
Ifd. Nr.		Ansätze 2020		Planungsdaten 2021		Planungsdaten 2022		Planungsdaten 2023	
		Neuer Haushaltsansatz	Veränderung gegenüber bisherigem Haushaltsansatz	Neuer Haushaltsansatz	Veränderung gegenüber bisherigem Haushaltsansatz	Neuer Haushaltsansatz	Veränderung gegenüber bisherigem Haushaltsansatz	Neuer Haushaltsansatz	Veränderung gegenüber bisherigem Haushaltsansatz
		in €							
		1	2	3	4	5	6	7	8
1	Liquide Mittel und Forderungen aus dem gemeinsamen Zahlungsmittelbestand zum 31. Dezember des Haushaltsvorjahres (§ 47 Absatz 4 Nummer 2.2.6.1 GemHVO-Doppik)	9.720.651	0	1.760.606	-1.913.700	1.403.906	-2.659.900	1.095.206	-3.534.600
2	- Kredite zur Sicherung der Zahlungsfähigkeit und Verbindlichkeiten aus Kreditaufnahmen zur Sicherung der Zahlungsfähigkeit aus dem gemeinsamen Zahlungsmittelbestand zum 31. Dezember des Haushaltsvorjahres (§ 47 Absatz 5 Nummer 4.2.2, Nummer 4.3 und 4.7 bis 4.10 GemHVO-Doppik)	0	0	0	0	0	0	0	0
3	= Saldo der liquiden Mittel und der Kredite zur Sicherung der Zahlungsfähigkeit zum 31. Dezember des Haushaltsvorjahres	6.127.032	0	1.760.606	-1.913.700	1.403.906	-2.659.900	1.095.206	-3.534.600
4	Saldo laufende Ein- und Auszahlungen zum 31. Dezember des Haushaltsvorjahres	3.161.103	0	1.699.703	-1.388.200	1.574.303	-1.629.700	850.003	-2.571.200
5	+ Korrektur des Vortrages	0	0	0	0	0	0	0	0
6	+ Saldo der ordentlichen und außerordentlichen Ein- und Auszahlungen (§ 3 Absatz 1 Satz 1 Nummer 22 GemHVO-Doppik)	-1.324.200	-1.390.800,00	5.900	-227.600,00	-587.400	-939.000,00	-572.400	-932.900,00
7	- Planmäßige Tilgung von Krediten für Investitionen und Investitionsförderungsmaßnahmen (§ 3 Absatz 1 Satz 1 Nummer 42 GemHVO-Doppik)	137.200	-2.600,00	131.300	-13.900,00	136.900	-2.500,00	142.800	1.700,00
8	+ Saldo laufende Ein- und Auszahlungen zum 31. Dezember des Haushaltsjahres	1.699.703	-1.388.200	1.574.303	-1.629.700	850.003	-2.571.200	134.803	-3.502.400
9	Saldo der Ein- und Auszahlungen aus Investitionstätigkeit zum 31. Dezember des Haushaltsvorjahres	520.729	0	224.429	-525.500	-6.871	-1.058.000	408.729	-996.200
10	+ Korrektur des Vortrages	0	0	0	0	0	0	0	0
11	+ Saldo der Ein- und Auszahlungen aus Investitionstätigkeit (§ 3 Absatz 1 Satz 1 Nummer 39 GemHVO-Doppik)	-296.300	-525.500	-231.300	-532.500	415.600	61.800	294.000	-50.800
12	+ Saldo der Ein- und Auszahlungen aus Krediten für Investitionen und Investitionsförderungsmaßnahmen (ohne planmäßige Tilgung)	0	0	0	0	0	0	0	0

Übersicht über die Zusammensetzung und Entwicklung des Saldos der liquiden Mittel und der Kredite zur Sicherung der Zahlungsfähigkeit im Finanzplanungszeitraum (2020 - 2023)									
lfd. Nr.		Ansätze 2020		Planungsdaten 2021		Planungsdaten 2022		Planungsdaten 2023	
		Neuer Haushalts- ansatz	Veränderung gegenüber bisherigem Haushalts- ansatz	Neuer Haushalts- ansatz	Veränderung gegenüber bisherigem Haushalts- ansatz	Neuer Haushalts- ansatz	Veränderung gegenüber bisherigem Haushalts- ansatz	Neuer Haushalts- ansatz	Veränderung gegenüber bisherigem Haushalts- ansatz
		in €							
		1	2	3	4	5	6	7	8
13	+ Saldo der Ein- und Auszahlungen aus Investitionstätigkeit zum 31. Dezember des Haushaltsjahres	224.429	-525.500	-6.871	-1.058.000	408.729	-996.200	702.729	-1.047.000
14	Saldo der durchlaufenden Gelder und ungeklärten Zahlungsvorgängen zum 31. Dezember des Haushaltsvorjahres	35.861	0	35.861	0	35.861	0	35.861	0
15	Korrektur des Vortrages	0	0	0	0	0	0	0	0
16	+ Saldo der durchlaufenden Gelder und ungeklärten Zahlungsvorgängen (§ 3 Absatz 1 Satz 1 Nummern 45 GemHVO-Doppik)	0	0	0	0	0	0	0	0
17	+ Saldo der durchlaufenden Gelder und ungeklärten Zahlungsvorgängen zum 31. Dezember des Haushaltsjahres	35.861	0	35.861	0	35.861	0	35.861	0
18	= Saldo der liquiden Mittel und der Kredite zur Sicherung der Zahlungsfähigkeit zum 31. Dezember des Haushaltsjahres	1.760.606	-1.913.700	1.403.906	-2.659.900	1.095.206	-3.534.600	674.006	-4.520.000

Nachweis der dauernden Leistungsfähigkeit nach § 1 Nummer 5 GemHVO-Doppik Sternberg (Sternberger Seenlandschaft)

Einwohner per 31.12. des Vorjahres: 4.260
Erhebungsjahr: 2020

	Wert	Punkte
Ergebnishaushalt		
Ergebnisvortrag aus dem Haushaltsvorjahr	1.281.458,00 €	
Jahresergebnis	0,00 €	
Ergebnis zum 31.12. des Haushaltsjahres	1.281.458,00 €	
Ausgleich des Ergebnishaushalts	Ja	0
Verhältnis der Erträge zu den Aufwendungen	82,9%	-3
Jahresergebnis ausgeglichen?	Ja	0
Finanzhaushalt		
Saldo der laufenden Ein- und Auszahlungen zum 31.12. des Haushaltsvorjahres	2.961.252,00 €	
jahresbezogener Saldo der laufenden Ein- und Auszahlungen	-1.598.600,00 €	-2
Saldo der laufenden Ein- und Auszahlungen zum 31.12. des Haushaltsjahres	1.362.652,00 €	
Ausgleich des Finanzhaushalts	Ja	0
Verhältnis der laufenden Einzahlungen zu den laufenden Auszahlungen	84,7%	-3
Finanzplanungszeitraum		
Ergebnis des Ergebnishaushalts am Ende des Finanzplanungszeitraums	-903.042,00 €	
Ergebnis je Einwohner	-211,98 €	-20
Saldo der laufenden Ein- und Auszahlungen im Finanzhaushalt zum Ende des Finanzplanungszeitraums	-65.048,00 €	
Saldo der laufenden Ein- und Auszahlungen je Einwohner	-15,27 €	-10
Gesetzliches Haushaltssicherungskonzept nach § 43 Absatz 7 KV M-V		
Haushaltssicherungskonzept erforderlich?	Nein	0
Wann wird der vollständige Haushaltsausgleich erreicht?	nicht relevant	0
Einhaltung des Überschuldungsverbots		
Höhe des Eigenkapitals am Ende des Haushaltsjahres	21.827.297,00 €	0
Höhe des Eigenkapitals am Ende des Finanzplanungszeitraums	23.466.023,00 €	0
Im Haushaltsjahr bestehende Überschuldung wird im Finanzplanungszeitraum abgebaut	nicht relevant	0
Im Haushaltsjahr oder zum Ende des Finanzplanungszeitraums bestehende Überschuldung wird erst in einem angemessenen Konsolidierungszeitraum abgebaut	nicht relevant	0
Sonstige finanzielle Risiken		
Bewertung wesentlicher sonstiger finanzieller Risiken, deren Realisierung im Finanzplanungszeitraum wahrscheinlich ist	mittel	-40
Weitere Kennzahlen		
Investitionskredite je Einwohner	356,16 €	
Zinsquote	6,6%	
Tilgungsquote	9%	
fiktive Restlaufzeit der Investitionskredite	8,5 Jahre	

fristenkongruente Finanzierung?	Nein	
Förderquote	%	
Liquiditätskredite je Einwohner	0,00 €	
Forderungen je Einwohner	0,00 €	
Werthaltigkeit der Forderungen	NaN	
freiwillige Leistungen je Einwohner	62,72 €	
Anteil der freiwilligen Leistungen an den ordentlichen Erträgen	3,1%	
Bemerkungen der Kommune	Haushaltssicherungskonzept wegen Corona ab 2021 erforderlich / Jahresabschlüsse 2018 - 2019 in Bearbeitung / Beschluss 1. Nachtragshaushalt 2020 im Juni 2020 (wegen Corona) ; vorläufige Zahlen in Rubikon 1. NHH 2020 erfasst.	
Bemerkungen der RAB	k.A.	
GESAMTPUNKTZAHL:		-78
LEISTUNGSGRUPPE:	gefährdete dauernde Leistungsfähigkeit	